

Heti jelentés az állampapír-piaci folyamatokról

1. hét : 2007. december 31. - 2008. január 6.

Az 1. héten a teljes nettó állampapír-piaci kibocsátás 109,6 milliárd forint volt. 2007-ben összesen nettó 109,6 milliárd forint összegű állampapír került értékesítésre.

2. hét : 2008. január 7. - 13.

A 2. héten a teljes nettó állampapír-piaci kibocsátás 94,8 milliárd forint körül várható. A héten a 3, 6 és 12 hónapos diszkont-kincstárjegyek aukcióira kerül sor. A meghirdetett mennyiség a diszkont-kincstárjegyekből rendre 35, 20 és 40 milliárd forint.

Az állampapír-piaci kibocsátás alakulása

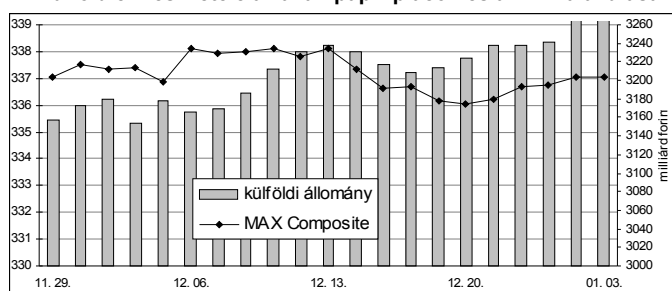
(milliárd forint)

	BRUTTÓ KIBOCSÁTÁS			LEJÁRAT ÉS VISSZAVÁSÁRLÁS			NETTÓ KIBOCSÁTÁS		
	2007/52	2008/1	2008/2	2007/52	2008/1	2008/2	2007/52	2008/1	2008/2
diszkont-kincstárjegy	24,5	130,6	34,4	74,2	24,5	29,4	-49,7	106,0	4,9
államkötvény	80,0	0,0	100,0	20,7	0,0	0,0	59,3	0,0	100,0
kamatkozó kincstárjegy	0,9	3,8	0,0	10,3	0,0	9,8	-9,4	3,8	-9,8
kincstári takarékjegy	6,1	8,0	7,5	6,3	8,2	7,9	-0,2	-0,2	-0,3
ÖSSZESEN	111,6	142,3	141,9	111,6	32,8	47,1	0,0	109,6	94,8

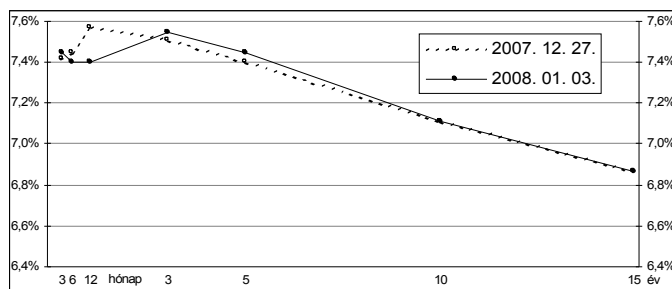
1. hét : 2007. december 31. - 2008. január 6.

Az 1. héten a referenciahozamok a közepes lejáratokon emelkedtek: a 3 hónapos, a 3 és 5 éves lejáraton 3-5 bázisponttal emelkedtek, a 10 és 15 éves lejáratokon stagnáltak, a 6 és 12 hónapos lejáratokon 5-17 bázisponttal csökkentek a hozamok. A MAX Composite állampapír-index 0,4 ponttal emelkedett, a külföldi tulajdonban lévő forint-állampapírállomány 41,9 milliárd forinttal 3279,5 milliárd forintra gyarapodott a héten. A 3 hónapos DKJ aukcióján a fedezettség 1,7-et ért el, az átlagos hozam az előző aukcióval azonos, 7,45%-os szinten alakult. A 3 éves kötvény aukcióján a fedezettség 1,8-et ért el, az átlagos hozam 21 bázisponttal 7,56%-ra emelkedett.

A külföldiek részvétele az állampapír-piacon és a MAX alakulása



A referencia-hozamgörbe lefutása



Állampapír-piaci forgalom

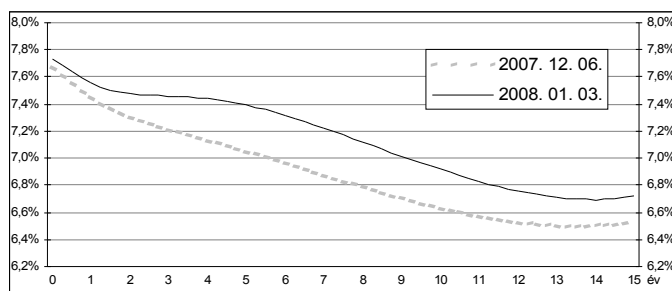
(milliárd forint)

2007. dec. 28. - 2008. jan. 3.	TŐZSDEI FORGALOM	TŐZSDÉN KÍVÜLI FORGALOM	FORGALOM ÖSSZESEN
diszkont-kincstárjegy	1,6	0,2	1,8
államkötvény	16,2	0,8	17,0
ÖSSZESEN	17,8	1,0	18,8

Az állampapír-piaci hozamok alakulása

2008. 01. 03.	ELSŐDLEGES FORGALMAZÓK ÁRJEJYZÉSE		OTC ÁTLAG	REFERENCIA-HOZAMOK
	vétel	eladás		
3 hónap	7,55%	7,35%	7,45%	7,45%
6 hónap	7,55%	7,25%	7,41%	7,40%
12 hónap	7,55%	7,25%	7,46%	7,40%
3 év	7,65%	7,45%	7,47%	7,55%
5 év	7,55%	7,35%	7,45%	7,45%
10 év	7,18%	7,00%	7,06%	7,11%
15 év	7,00%	6,75%	6,51%	6,87%

A zéró-kupon hozamgörbe lefutása



A legutóbbi állampapír-aukciók fontosabb adatai

(milliárd forint)

	AUKCIÓ DÁTUMA	ÁTLAGOS AUKCIÓS HOZAM	VÁLTOZÁS AZ ELŐZŐ AUKCIÓHOZ KÉPEST	MEGHIRDETETT MENNYISÉG	BENYÚJTOTT AJÁNLATOK	ELFOGADOTT AJÁNLATOK	JÓVÁÍRÁS ÁKK SZÁMLÁRA	KIBOCSÁTÁS ÖSSZESEN
likviditási DKJ	2007. 12. 28.	7,49%	+3 bp	40,0	46,6	40,0	0,0	40,0
3 hónapos DKJ	2008. 01. 02.	7,45%	0 bp	35,0	58,3	35,0	3,5	38,5
6 hónapos DKJ	2007. 12. 27.	7,44%	+5 bp	20,0	31,9	20,0	4,0	24,0
12 hónapos DKJ	2007. 12. 27.	7,46%	+12 bp	40,0	77,0	40,0	8,0	48,0
3 éves kötvény	2008. 01. 03.	7,56%	+21 bp	100,0	176,8	100,0	30,0	130,0
5 éves kötvény	2007. 12. 20.	7,43%	+38 bp	45,0	67,1	40,0	0,0	40,0
10 éves kötvény	2007. 12. 20.	7,16%	+24 bp	40,0	81,5	40,0	0,0	40,0
15 éves kötvény	2007. 12. 06.	6,65%	+13 bp	20,0	78,1	25,0	5,0	30,0