

# Heti jelentés az állampapír-piaci folyamatokról

**9. hét : 2007. február 26. - március 4.**

A 9. héten a teljes nettó állampapír-piaci kibocsátás 59,0 milliárd forint volt. 2007-ben összesen nettó 338,9 milliárd forint összegű állampapír került értékesítésre.

**10. hét : 2007. március 5. - 11.**

A 10. héten a teljes nettó állampapír-piaci kibocsátás 89,9 milliárd forint körül várható. A héten a 3, 6 és 12 hónapos diszkont-kincstárjegyek aukcióira kerül sor. A meghirdetett mennyiség a diszkont-kincstárjegyekből rendre 25, 30 és 30 milliárd forint.

## Az állampapír-piaci kibocsátás alakulása

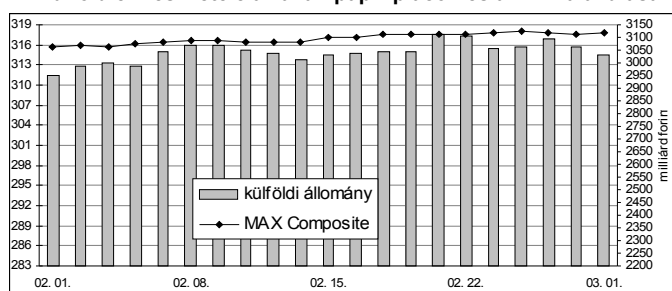
(milliárd forint)

	BRUTTÓ KIBOCSÁTÁS			LEJÁRAT ÉS VISSZAVÁSÁRLÁS			NETTÓ KIBOCSÁTÁS		
	2007/8	2007/9	2007/10	2007/8	2007/9	2007/10	2007/8	2007/9	2007/10
diszkont-kincstárjegy	24,5	81,3	24,5	29,4	29,4	24,5	-4,9	51,9	0,0
államkötvény	100,0	0,0	110,0	24,3	0,0	10,8	75,7	0,0	99,2
kamatkozó kincstárjegy	6,5	7,5	10,2	9,5	0,0	19,1	-3,0	7,5	-8,9
kincstári takarékjegy	6,3	6,1	8,2	6,7	6,5	8,5	-0,4	-0,4	-0,3
<b>ÖSSZESEN</b>	<b>137,3</b>	<b>94,9</b>	<b>152,9</b>	<b>69,9</b>	<b>35,9</b>	<b>63,0</b>	<b>67,4</b>	<b>59,0</b>	<b>89,9</b>

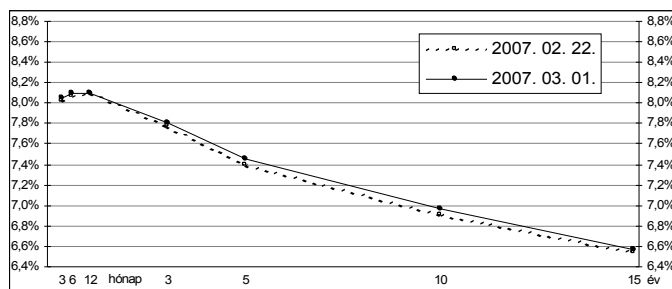
**9. hét : 2007. február 26. - március 4.**

A 9. héten a referencia-hozamgörbe a 12 hónapos lejárat kivételével kis mértékben felfele tolódot: a 3 és a 6 hónapos lejáratokon 3 bázisponttal, az éven túli lejáratokon 3-7 bázisponttal emelkedtek a referenciahozamok. A 12 hónapos lejáraton stagnált a benchmark-hozam. A MAX Composite állampapír-index 0,2 ponttal emelkedett, a külföldi tulajdonban lévő forint-állampapírállomány 75,8 milliárd forintra 3030,6 milliárd forintra csökkent a héten. A 3 hónapos DKJ aukcióján a fedezettség 4,0-et ért el, az átlagos hozam 1 bázisponttal 8,05%-ra csökkent. A 3 éves kötvény aukcióján a fedezettség 4,2-et ért el, az átlagos hozam 1 bázisponttal 7,80%-ra csökkent. A 15 éves kötvény aukcióján a fedezettség 1,7-et ért el, az átlagos hozam 21 bázisponttal 6,60%-ra emelkedett. A 2007/D sorozatjelű államkötvényből 6,5 mrd forint értékben, a 2007/G sorozatjelű államkötvényből 4,4 milliárd forint értékben történt visszavásárlás.

## A külföldiek részvétele az állampapír-piacon és a MAX alakulása



## A referencia-hozamgörbe lefutása



## Állampapír-piaci forgalom

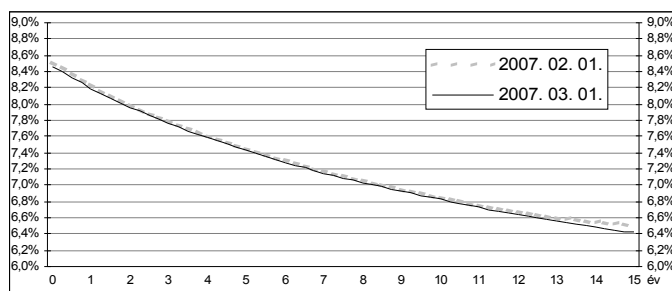
(milliárd forint)

2007. febr. 23. - márc.	TŐZSDEI FORGALOM	TŐZSDÉN KÍVÜLI FORGALOM	FORGALOM ÖSSZESEN
diszkont-kincstárjegy	0,0	303,0	303,0
államkötvény	1,0	931,4	932,4
<b>ÖSSZESEN</b>	<b>1,0</b>	<b>1234,5</b>	<b>1235,5</b>

## Az állampapír-piaci hozamok alakulása

2007. 03. 01.	ELSŐDLEGES FORGALMAZÓK ÁRJEJYZÉSE		OTC ÁTLAG	REFERENCIA-HOZAMOK
	vétel	eladás		
3 hónap	8,20%	7,90%	8,17%	8,05%
6 hónap	8,25%	7,95%	8,10%	8,10%
12 hónap	8,25%	7,95%	8,21%	8,10%
3 év	7,95%	7,65%	7,70%	7,80%
5 év	7,60%	7,35%	7,38%	7,46%
10 év	7,10%	6,85%	6,90%	6,97%
15 év	6,70%	6,45%	6,23%	6,57%

## A zéró-kupon hozamgörbe lefutása



## A legutóbbi állampapír-aukciók fontosabb adatai

(milliárd forint)

	AUKCIÓ DÁTUMA	ÁTLAGOS AUKCIÓS HOZAM	VÁLTOZÁS AZ ELŐZŐ AUKCIÓHOZ KÉPEST	MEGHIRDETETT MENNYISÉG	BENYÚJTOTT AJÁNLATOK	ELFOGADOTT AJÁNLATOK	JÓVÁÍRÁS ÁKK SZÁMLÁRA	KIBOCSÁTÁS ÖSSZESEN
likviditási DKJ	2006. 11. 20.	8,14%	+6 bp	30,0	125,0	30,0	0,0	30,0
3 hónapos DKJ	2007. 02. 27.	8,05%	-1 bp	25,0	100,5	25,0	2,5	27,5
6 hónapos DKJ	2007. 02. 21.	8,11%	+7 bp	30,0	81,4	30,0	6,0	36,0
12 hónapos DKJ	2007. 02. 22.	8,17%	+6 bp	30,0	157,6	30,0	6,0	36,0
3 éves kötvény	2007. 03. 01.	7,80%	-1 bp	75,0	317,5	90,0	1,5	91,5
5 éves kötvény	2007. 02. 15.	7,40%	-6 bp	45,0	131,9	50,0	0,0	50,0
10 éves kötvény	2007. 02. 15.	6,96%	-11 bp	40,0	125,4	50,0	0,0	50,0
15 éves kötvény	2007. 03. 01.	6,60%	+21 bp	20,0	34,8	20,0	4,0	24,0