

# 18. heti jelentés a magyar állampapírpiacon

2018. ápr. 30 - máj. 06.

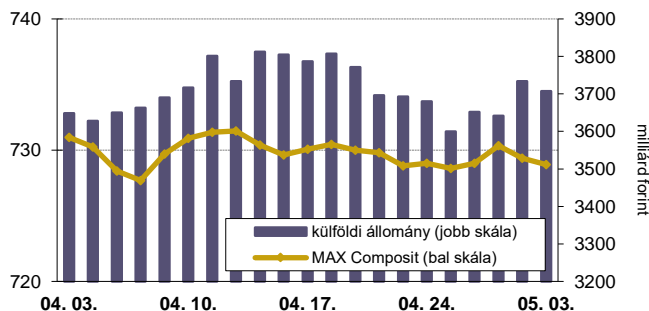
## 18. heti események

- A 18. héten a nettó állampapírpiacon kibocsátás 134,7 milliárd forint volt. 2018-ban összesen nettó 645,9 milliárd forint összegű állampapír került értékesítésre.
- A 3 hónapos DKJ aukcióján a fedezettség 1,66-ot ért el, az átlagos hozam 1 bázisponttal 0,06%-ra nőtt. A 12 hónapos DKJ aukcióján a fedezettség 1,23-ot ért el, az átlagos hozam 6 bázisponttal 0,12%-ra nőtt. A változó kamatozású kötvény aukcióján 10 milliárd forint értékű kibocsátás történt és további 2,5 milliárd forint nem-kompetitív értékesítésre került sor. A fedezettség 2,56-t ért el 98,2%-os átlagos eladási ár mellett. A héten csereaukción keretében 5 és 11 milliárd forint értékben 2019/A és 2020/B államkötvényt 2026/D sorozatú államkötvényre cserélt az ÁKK.
- A referenciahozam a 3 éves, az 5 éves és a 15 éves lejáraton nem változott, a 6 hónapos lejáraton 1 bázisponttal, a 12 hónapos és a 10 éves lejáraton 3 bázisponttal, a 3 hónapos lejáraton 4 bázisponttal nőtt.
- A MAX Composite állampapírindex 0,1 ponttal 728,9 pontra csökkent, a külföldi tulajdonban lévő forint-állampapírállomány 56,0 milliárd forinttal 3707,5 milliárd forintra gyarapodott a héten.

## Következő heti események

- 19. héten a nettó állampapír-piaci kibocsátás 126,7 milliárd forint körül várható.
- A héten a likviditási diszkontkincstárjegy, a 3 hónapos diszkontkincstárjegy, valamint 3, 5 illetve a 10 éves államkötvény aukciójára kerül sor. A meghirdetett mennyiség a likviditási DKJ-ből 50, a 3 hónapos DKJ-ből 50 milliárd forint.

## MAX-index és a külföldiek részvétele a magyar állampapírpiacon



## Állampapír-piaci kibocsátás (mrd Ft)

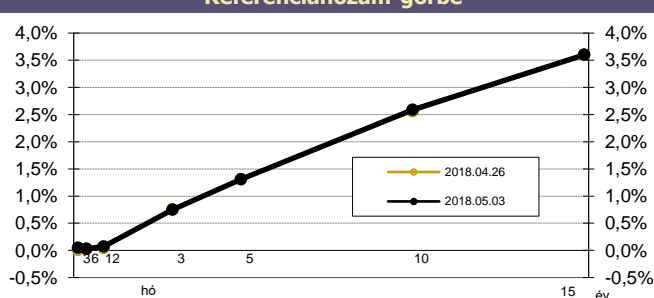
2018	BRUTTÓ KIBOCSÁTÁS			LEJÁRAT			VISSZAVÁSÁRLÁS			NETTÓ KIBOCSÁTÁS			Évi KUM. NETTÓ KIBOCS.	
	17	18	19	17	18	19	17	18	19	17	18	19	17	18
<i>hét sorszáma:</i>	17	18	19	17	18	19	17	18	19	17	18	19	17	18
<b>Diszkontkincstárjegy</b>	124,96	69,99	144,94	40,00	40,17	31,86	0,00	0,00	0,00	84,96	29,82	113,09	216,73	246,55
<b>Allamkötvény</b>	54,54	102,20	28,54	349,72	0,00	0,00	44,35	0,00	14,91	-339,53	102,20	13,63	314,85	417,05
<b>Kamatkozó kincstárjegy</b>	46,31	52,89	51,00	53,14	50,92	51,00	0,00	0,00	0,00	-6,83	1,97	0,00	-196,54	-194,58
<b>Féléves kincstárjegy</b>	7,56	9,20	6,25	12,56	8,46	6,25	0,00	0,00	0,00	-5,01	0,74	0,00	176,15	176,90
<b>ÖSSZESEN</b>	233,36	<b>234,28</b>	230,73	455,43	<b>99,55</b>	89,11	44,35	<b>0,00</b>	14,91	-266,41	<b>134,74</b>	126,72	511,18	<b>645,92</b>

## Állampapír-piaci hozamok (%)

2018.05.03	ELSŐDLEGES FORGALMAZÓK ÁRJEJYZÉSE		OTC-ÁTLAG*	REF. HOZAM
	VÉTEL	ELADÁS		
<b>3 hónap</b>	0,11	-0,01	0,04	0,05
<b>6 hónap</b>	0,08	-0,02	0,10	0,03
<b>12 hónap</b>	0,13	0,02	0,10	0,07
<b>3 év</b>	0,81	0,71	0,37	0,75
<b>5 év</b>	1,36	1,27	1,43	1,31
<b>10 év</b>	2,64	2,55	2,53	2,59
<b>15 év</b>	3,66	3,54	3,54	3,60

\*az OTC-átlag értéknapi adat

## Referenciahozam-görbe

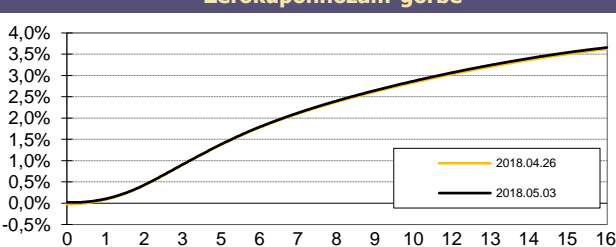


## Másodpiaci forgalom (mrd Ft)

2018. 04. 27 - 2018. 05. 03.	DKJ		Államkötvény		ÁLLAMPAPÍR	
	MTS	OTC*	MTS	OTC*	MTS	OTC*
<b>2018.04.27</b>	0,00	22,7	0,00	465,4	0,00	488,1
<b>2018.04.30</b>	0,00	0,0	0,00	0,0	0,00	0,0
<b>2018.05.01</b>	0,00	0,0	0,00	0,0	0,00	0,0
<b>2018.05.02</b>	0,15	128,4	1,35	543,8	1,50	672,2
<b>2018.05.03</b>	0,50	112,8	1,36	455,6	1,86	568,4
<b>ÖSSZESEN</b>	0,65	263,9	2,71	1 464,7	3,36	1 728,7

\*az OTC-forgalom értéknapi adat

## Zérókuponhozam-görbe



## A legutóbbi állampapíraukciók fontosabb adatai (mrd Ft)

Fix kamatozású államkötvények	AUKCIÓ DÁTUMA	MAX. HOZAM (%)	ÁTLAGHOZAM (%)	VÁLTOZÁS ELŐZŐ AUKCIÓHOZ KÉPEST (bp)	MEGHIR. MENNY.	BENYÚJTOTT AJÁNLATOK	ELFOG. AJÁNL.	FEDEZETTSÉG	NEM KOMP. ÉRTÉK.	ÖSSZES PIACI KIBOCS.
likviditási DKJ	2018.02.26	0,01	0,00	-2	40	104,8	60,0	2,62	0,0	60,0
3 hónapos DKJ	2018.05.02	0,07	0,06	1	50	82,8	55,0	1,66	0,0	55,0
12 hónapos DKJ	2018.05.03	0,15	0,12	6	40	49,1	40,0	1,23	0,0	40,0
3 éves államkötvény	2018.04.26	0,76	0,74	-1	25	39,5	27,0	1,58	4,1	31,1
5 éves államkötvény	2018.04.26	1,30	1,29	3	25	62,7	33,5	2,51	9,2	42,7
10 éves államkötvény	2018.04.26	2,56	2,54	17	20	38,9	25,0	1,95	3,4	28,4
15 éves államkötvény	2018.03.29	3,28	3,26	-17	8	6,5	6,0	0,81	0,0	6,0
Változó kamatozású államkötvények	AUKCIÓ DÁTUMA	MIN. ÁR (%)	ÁTLAGÁR (%)	ÁR-VÁLTOZÁS AZ ELŐZŐ AUKCIÓHOZ KÉPEST (%)	MEGHIR. MENNY.	BENYÚJTOTT AJÁNLATOK	ELFOG. AJÁNL.	FEDEZETTSÉG	NEM KOMP. ÉRTÉK.	ÖSSZES PIACI KIBOCS.
Változó kötvény	2018.05.03	98,10	98,19	-0,01	8	20,5	10,0	2,56	2,5	12,5

A jelentéssel kapcsolatos észrevétel esetén, kérem írjon a kadar.andras@akk.hu emailcímre, vagy keresse Kádár András a +36-1-488-9404-os telefonszámon.