

## 37. heti jelentés a magyar állampapírpiacon

2018. szept. 10 - szept. 16.

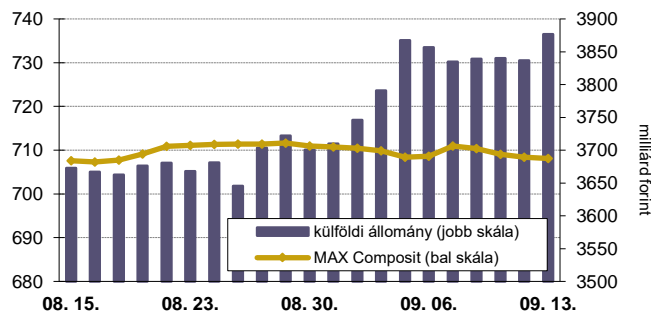
### 37. heti események

- A 37. héten a nettó állampapírpiacon a kibocsátás -0,4 milliárd forint volt. 2018-ban összesen nettó 1347,0 milliárd forint összegű állampapír került értékesítésre.
- A 3 hónapos DKJ aukción a fedezettség 2,49-ot ért el, az átlagos hozam 1 bázisponttal 0,10%-ra nőtt. A 3 éves államkötvény aukción a fedezettség 1,26-ot ért el, az átlagos hozam 10 bázisponttal 1,73%-ra nőtt. Az 5 éves államkötvény aukción a fedezettség 1,77-ot ért el, az átlagos hozam 18 bázisponttal 2,98%-ra nőtt. A 10 éves államkötvény aukción a fedezettség 2,20-ot ért el, az átlagos hozam 17 bázisponttal 3,58%-ra nőtt. Az ÁKK a héten visszavásárlási aukciót tartott a 2019/B, 2019/A sorozatjelű állampapírokból. Az elfogadott mennyiség rendre 10,6 és 30,1 milliárd forint volt.
- A referenciahozam a 6 hónapos lejáraton 3 bázisponttal csökkent, a 3 hónapos és a 12 hónapos lejáraton nem változott, a 10 éves, a 15 éves, a 3 éves és az 5 éves lejáraton 3-4 bázisponttal nőtt.
- A MAX Composite állampapírindex 0,5 ponttal 708,1 pontra csökkent, a külföldi tulajdonban lévő forint-állampapírállomány 20,3 milliárd forinttal 3876,8 milliárd forintra gyarapodott a héten.

### Következő heti események

- 38. héten a nettó állampapírpiacon a kibocsátás 57,7 milliárd forint körül várható.
- A héten a 3 hónapos és a 12 hónapos diszkontkincstárjegy, valamint a változó kamatozású államkötvény aukciójára kerül sor. A meghirdetett mennyiség a 3 hónapos DKJ-ből 50 milliárd forint.
- Az ÁKK csereaukció keretében 20 milliárd forint névértékig a 2020/A államkötvényt a 2026/D sorozatú államkötvényre, valamint 20 milliárd forint névértékig a 2020/C államkötvényt a 2024/B sorozatú államkötvényre cseréli.

### MAX-index és a külföldiek részvétele a magyar állampapírpiacon



### Állampapírpiacon kibocsátás (mrd Ft)

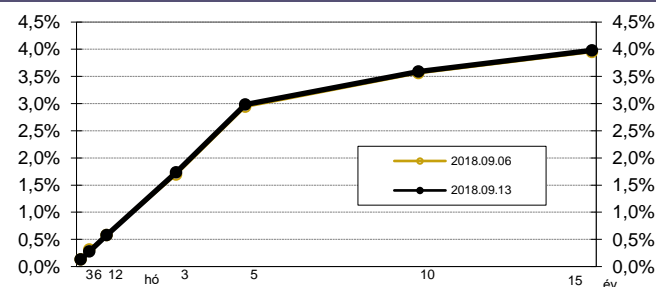
2018 hét sorszáma:	BRUTTÓ KIBOCSÁTÁS			LEJÁRAT			VISSZAVÁSÁRLÁS			NETTÓ KIBOCSÁTÁS			Évi KUM. NETTÓ KIBOCS.	
	36	37	38	36	37	38	36	37	38	36	37	38	36	37
Diszkontkincstárjegy	39,99	79,78	74,98	75,06	74,97	51,35	0,00	0,00	0,00	-35,07	4,81	23,63	566,01	570,82
Allamkötvény	87,08	23,94	74,88	0,00	0,00	0,00	12,82	12,08	40,79	74,26	11,86	34,09	828,26	840,12
Egyéves Magyar AP	64,41	58,61	50,45	41,04	47,37	50,45	0,00	0,00	0,00	23,37	11,25	0,00	-56,29	-45,04
Féléves Magyar AP	12,02	9,11	16,48	28,43	37,43	16,48	0,00	0,00	0,00	-16,42	-28,31	0,00	9,37	-18,94
<b>ÖSSZESEN</b>	<b>203,50</b>	<b>171,45</b>	<b>216,79</b>	<b>144,53</b>	<b>159,77</b>	<b>118,28</b>	<b>12,82</b>	<b>12,08</b>	<b>40,79</b>	<b>46,15</b>	<b>-0,40</b>	<b>57,72</b>	<b>1347,36</b>	<b>1346,96</b>

### Állampapírpiacon hozamok (%)

2018.09.13	ELSŐDLEGES FORGALMAZÓK ÁRJEJYZÉSE		OTC-ÁTLAG*	REF. HOZAM
	VÉTEL	ELADÁS		
3 hónap	0,20	0,06	0,20	0,13
6 hónap	0,34	0,22	0,21	0,28
12 hónap	0,63	0,53	0,52	0,58
3 év	1,77	1,67	1,81	1,73
5 év	3,04	2,92	2,91	2,98
10 év	3,65	3,52	3,62	3,59
15 év	4,03	3,92	3,80	3,98

\*az OTC-átlag értéknapi adat

### Referenciahozam-görbe

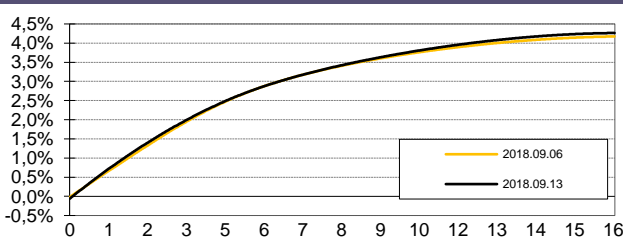


### Másodpiaci forgalom (mrd Ft)

2018. 09. 07 - 2018. 09. 13.	DKJ		Államkötvény		ÁLLAMPAPÍR	
	MTS	OTC*	MTS	OTC*	MTS	OTC*
2018.09.07	0,00	31,1	3,67	505,0	3,67	536,1
2018.09.10	0,00	34,9	0,00	459,0	0,00	493,9
2018.09.11	0,00	26,2	0,00	408,3	0,00	434,5
2018.09.12	0,50	107,0	0,00	411,2	0,50	518,2
2018.09.13	0,00	27,1	0,00	464,3	0,00	491,4
<b>ÖSSZESEN</b>	<b>0,50</b>	<b>226,3</b>	<b>3,67</b>	<b>2 247,7</b>	<b>4,17</b>	<b>2 474,0</b>

\*az OTC-forgalom értéknapi adat

### Zérókuponhozam-görbe



### A legutóbbi állampapíraukciók fontosabb adatai (mrd Ft)

Fix kamatozású államkötvények	AUKCIÓ DÁTUMA	MAX. HOZAM (%)	ÁTLAGHOZAM (%)	VÁLTOZÁS ELŐZŐ AUKCIÓHOZ KÉPEST (bp)	MEGHIR. MENNY.	BENYÚJTOTT AJÁNLATOK	ELFOG. AJÁNL.	FEDEZETTSÉG	NEM KOMP. ÉRTÉK.	ÖSSZES PIACI KIBOCS.
likviditási DKJ	2018.08.06	0,09	0,07	-2	50	85,6	50,0	1,71	0,0	50,0
3 hónapos DKJ	2018.09.11	0,10	0,10	1	50	124,6	75,0	2,49	0,0	75,0
12 hónapos DKJ	2018.09.06	0,60	0,58	3	30	55,4	40,0	1,85	0,0	40,0
3 éves államkötvény	2018.09.13	1,74	1,73	10	20	25,2	20,0	1,26	0,8	20,8
5 éves államkötvény	2018.09.13	3,00	2,98	18	20	35,3	25,0	1,77	3,3	28,3
10 éves államkötvény	2018.09.13	3,59	3,58	17	15	33,0	19,5	2,20	6,3	25,8
15 éves államkötvény	2018.08.02	3,84	3,83	-13	10	8,7	6,0	0,87	0,0	6,0
Változó kamatozású államkötvények	AUKCIÓ DÁTUMA	MIN. ÁR (%)	ÁTLAGÁR (%)	ÁR-VÁLTOZÁS AZ ELŐZŐ AUKCIÓHOZ KÉPEST (%)	MEGHIR. MENNY.	BENYÚJTOTT AJÁNLATOK	ELFOG. AJÁNL.	FEDEZETTSÉG	NEM KOMP. ÉRTÉK.	ÖSSZES PIACI KIBOCS.
Változó kötvény	2018.09.06	97,54	97,55	-0,97	6	16,5	7,0	2,75	2,4	9,4

A jelentéssel kapcsolatos észrevétel esetén, kérem írjon a kadar.andras@akk.hu emailcímre, vagy keresse Kádár Andrást a +36-1-488-9404-os telefonszámon.