

29. heti jelentés a magyar állampapírpiacon

2014. júl. 14 - júl. 20.

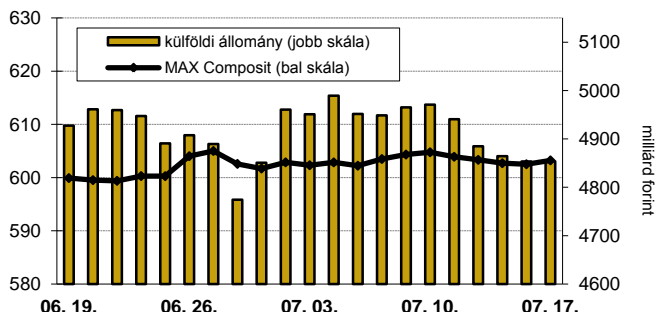
29. heti események

- A 29. héten a nettó állampapírpiacon kibocsátás 9,4 milliárd forint volt. 2014-ben összesen nettó 1441,6 milliárd forint összegű állampapír került értékesítésre.
- A 3 hónapos DKJ aukcióján a fedezettség 5,55-öt ért el, az átlagos hozam 16 bázisponttal 1,95%-ra csökkent. A 12 hónapos DKJ aukcióján a fedezettség 3,57-öt ért el, az átlagos hozam 21 bázisponttal 1,99%-ra csökkent. A 3 éves és 5 éves változó kamatozású kötvények 15-15 milliárd forint értékben kerültek kibocsátásra valamint 3,2 illetve 2,2 milliárd forint értékben nem-competitív kibocsátás is történt. A fedezettség 1,74 és 1,86 volt, 98,8%-os 97,0%-os átlagos eladási ár mellett. A héten csereaukción keretében 50 milliárd forint értékben 2018/A államkötvényt 2020/A sorozatú államkötvényre, valamint 20 milliárd forint értékben 2016/C államkötvényt 2023/A sorozatú államkötvényre cserélt az ÁKK.
- A referenciahozam a 3 hónapos, a 12 hónapos és a 6 hónapos lejáraton 12-16 bázisponttal csökkent, a 15 éves, a 3 éves és a 10 éves lejáraton 5-11 bázisponttal, az 5 éves lejáraton 19 bázisponttal nőtt.
- A MAX Composite állampapírindex 1,5 ponttal 603,2 pontra csökkent, a külföldi tulajdonban lévő forint-állampapírállomány 116,9 milliárd forinttal 4853,9 milliárd forintra mérséklődött a héten.

Következő heti események

- A 30. héten a nettó állampapír-piacon kibocsátás 26,91 milliárd forint körül várható.
- A héten a 3 hónapos diszkontkincstárjegy, valamint a 3, 5 és 10 vagy 15 éves államkötvény aukciójára kerül sor. A meghirdetett mennyiség a 3 hónapos DKJ-ből 40 milliárd forint.
- A héten az ÁKK a 2015/A, 2015/C sorozatjelű állampapírokból visszavásárlási aukciót tart.

MAX-index és a külföldiek részvétele a magyar állampapírpiacon



Állampapír-piaci kibocsátás (mrd Ft)

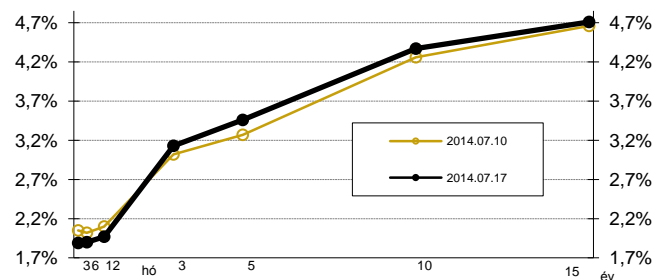
2014	BRUTTÓ KIBOCSÁTÁS			LEJÁRAT			VISSZAVÁSÁRLÁS			NETTÓ KIBOCSÁTÁS			Évi KUM. NETTÓ KIBOCS.	
	hét sorszáma:	28	29	30	28	29	30	28	29	30	28	29	30	28
Diszkontkincstárjegy	98,90	39,79	88,97	79,47	89,40	89,71	0,00	0,00	0,00	19,43	-49,61	-0,75	513,02	463,41
Államkötvény	96,56	79,90	105,37	0,00	0,00	0,00	82,51	8,85	77,71	14,05	71,05	27,66	724,87	795,92
Kamatkozó kincstárjegy	18,71	15,76	25,25	21,72	27,83	25,25	0,00	0,00	0,00	-3,01	-12,08	0,00	194,36	182,29
Féléves kincstárjegy	0,37	1,12	1,04	1,11	1,54	1,04	0,00	0,00	0,00	-0,73	-0,42	0,00	6,11	5,69
ÖSSZESEN	214,17	135,45	219,59	101,19	117,24	114,97	82,51	8,85	77,71	30,47	9,37	26,91	1432,25	1441,62

Állampapír-piaci hozamok (%)

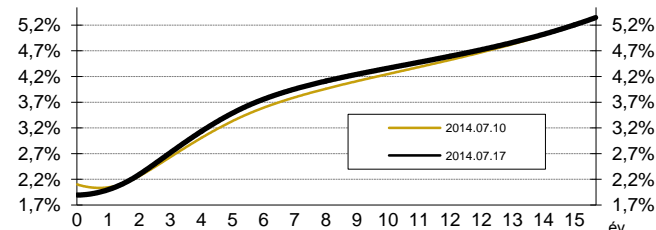
2014.07.17	ELSŐDLEGES FORGALMAZÓK ÁRJEGYZÉSE		OTC-ÁTLAG*	REF. HOZAM
	VÉTEL	ELADÁS		
3 hónap	1,95	1,85	1,98	1,90
6 hónap	2,00	1,83	2,06	1,91
12 hónap	2,08	1,88	1,95	1,98
3 év	3,22	3,05	3,15	3,14
5 év	3,54	3,40	3,42	3,47
10 év	4,44	4,31	4,42	4,38
15 év	4,80	4,63	4,59	4,72

*az OTC-átlag értéknapos adat

Referenciahozam-görbe



Zérókuponhozam-görbe



Másodpiaci forgalom (mrd Ft)

2014. 07. 11 - 2014. 07. 17.	DKJ		Államkötvény		ÁLLAMPAPÍR	
	MTS	OTC*	MTS	OTC*	MTS	OTC*
2014.07.11	0,00	13,1	0,10	228,9	0,10	242,0
2014.07.14	0,00	6,5	0,00	291,4	0,00	297,9
2014.07.15	0,50	13,4	0,00	265,1	0,50	278,5
2014.07.16	0,00	67,2	0,00	393,2	0,00	460,4
2014.07.17	0,99	14,3	0,00	162,8	0,99	177,1
ÖSSZESEN	1,49	114,4	0,10	1 341,4	1,59	1 455,9

*az OTC-forgalom értéknapos adat

A legutóbbi állampapíraukciók fontosabb adatai (mrd Ft)

Fix kamatozású államkötvények	AUKCIÓ DÁTUMA	MAX. HOZAM (%)	ÁTLAGHOZAM (%)	VÁLTOZÁS ELŐZŐ AUKCIÓHOZ KÉPST (bp)	MEGHIR. MENNY.	BENYÚJTOTT AJÁNLATOK	ELFOG. AJÁNL.	FEDEZETTSÉG	NEM KOMP. ÉRTÉK.	ÖSSZES PIACI KIBOCS.
likviditási DKJ	2014.03.17	2,89	2,88	-4	50	118,0	60,0	2,36	0,0	60,0
3 hónapos DKJ	2014.07.15	1,97	1,95	-16	40	222,2	50,0	5,55	0,0	50,0
12 hónapos DKJ	2014.07.17	2,01	1,99	-21	40	142,9	40,0	3,57	0,0	40,0
3 éves államkötvény	2014.07.10	3,00	2,99	-6	20	49,7	25,0	2,49	1,0	26,0
5 éves államkötvény	2014.07.10	3,25	3,23	-15	25	72,9	33,5	2,92	0,1	33,6
10 éves államkötvény	2014.07.10	4,26	4,23	-15	15	36,4	20,0	2,43	0,3	20,3
15 éves államkötvény	2014.06.12	4,95	4,93	-128	15	43,8	22,5	2,92	8,1	30,6
Változó kamatozású államkötvények	AUKCIÓ DÁTUMA	MIN. ÁR (%)	ÁTLAGÁR (%)	ÁR-VÁLTOZÁS AZ ELŐZŐ AUKCIÓHOZ KÉPST (%)	MEGHIR. MENNY.	BENYÚJTOTT AJÁNLATOK	ELFOG. AJÁNL.	FEDEZETTSÉG	NEM KOMP. ÉRTÉK.	ÖSSZES PIACI KIBOCS.
3 éves változó kötvény	2014.07.17	98,81	98,84	0,0	15	26,2	15,0	1,74	3,2	18,2
5 éves változó kötvény	2014.07.17	96,94	97,04	0,1	15	28,0	15,0	1,86	2,2	17,2

A jelentéssel kapcsolatos észrevétel esetén, kérem írjon a regulya@akk.hu emailcímrre, vagy keresse Reguly Ágostont a +36-1-488-9446-os telefonszámon.