

25. heti jelentés a magyar állampapírcsoporthoz

2013. jún. 17 - jún. 23.

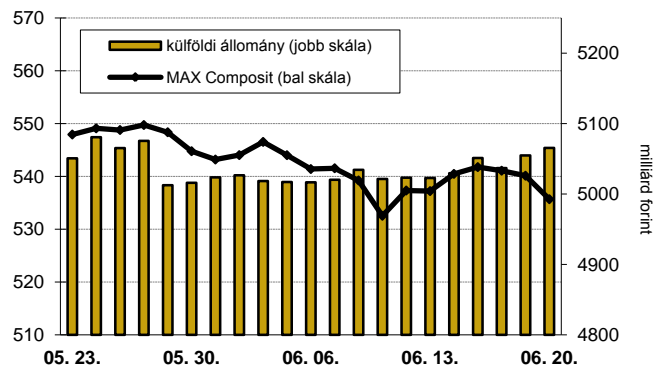
25. heti események

- A 25. héten a nettó állampapírpiaci kibocsátás 43,3 milliárd forint volt. 2013-ben összesen nettó 680,5 milliárd forint összegű állampapír került értékesítésre.
- A 3 hónapos DKJ aukcióján a fedezettség 2,36-ot ért el, az átlagos hozam 12 bázisponttal 4,26%-ra csökkent. A 12 hónapos DKJ aukcióján a fedezettség 1,38-ot ért el, az átlagos hozam 40 bázisponttal 4,56%-ra nőtt. A héten csereaukción keretében 3-3 milliárd forint értékben 2014/D és 2015/A államkötvényt 2020/A sorozatú államkötvényre cserélt az ÁKK.
- A referenciahozam a 3 hónapos lejáraton 3 bázisponttal csökkent, az 5 éves, a 3 éves, a 10 éves, a 6 hónapos, a 12 hónapos és a 15 éves lejáraton 8-23 bázisponttal nőtt.
- A MAX Composite állampapírindex 1,5 ponttal 535,7 pontra csökkent, a külföldi tulajdonban lévő forint-állampapírállomány 42,7 milliárd forinttal 5065,4 milliárd forintra gyarapodott a héten.

Következő heti események

- A 26. héten a nettó állampapírpiaci kibocsátás 41,68 milliárd forint körül várható.
- A héten a 3 hónapos diszkontkincstárjegy, valamint a 3, 5 és 15 éves államkötvény aukciójára kerül sor. A meghirdetett mennyiség a 3 hónapos DKJ-ből 50 milliárd forint.
- A héten az ÁKK a 2013/E, 2014/C sorozatjelű állampapírokból visszavásárlási aukciót tart.

MAX-index és a külföldiek részvétele a magyar állampapírpiacra



Állampapírpiaci kibocsátás (mrd Ft)

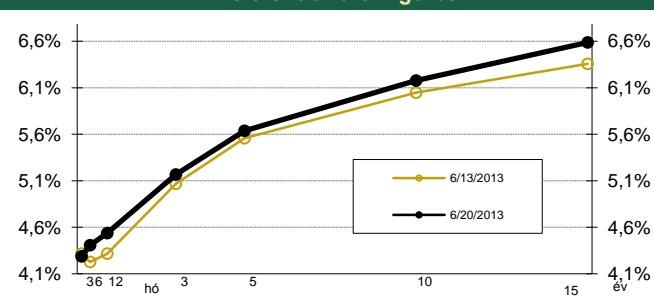
2013	BRUTTÓ KIBOCSÁTÁS			LEJÁRAT			VISSZAVÁSÁRLÁS			NETTÓ KIBOCSÁTÁS			Évi KUM. NETTÓ KIBOCS.	
	24	25	26	24	25	26	24	25	26	24	25	26	24	25
<i>hét sorszáma:</i>	24	25	26	24	25	26	24	25	26	24	25	26	24	25
Diszkontkincstárjegy	102,76	39,56	97,27	59,26	59,23	55,20	0,00	0,00	0,00	43,49	-19,67	42,06	170,66	150,99
Allamkötvény	4,50	75,26	6,00	0,00	0,00	0,00	0,00	21,17	6,38	4,50	54,09	-0,38	229,02	283,11
Kamatkozó kincstárjegy	12,60	17,48	8,35	11,12	8,64	8,35	0,00	0,00	0,00	1,48	8,84	0,00	237,54	246,38
Féléves kincstárjegy	0,66	0,41	0,43	0,24	1,07	0,43	0,00	0,00	0,00	0,42	-0,66	0,00	4,62	3,96
ÖSSZESEN	119,85	132,30	111,62	70,38	67,88	63,56	0,00	21,17	6,38	49,47	43,26	41,68	637,22	680,48

Állampapírpiaci hozamok (%)

2013.06.20	ELSŐDLEGES FORGALMAZÓK ÁRJEGYZÉSE		OTC-ÁTLAG*	REF. HOZAM
	VÉTEL	ELADÁS		
3 hónap	4,40	4,20	4,25	4,30
6 hónap	4,53	4,30	4,09	4,42
12 hónap	4,67	4,42	3,97	4,55
3 év	5,28	5,06	4,87	5,18
5 év	5,75	5,55	5,35	5,65
10 év	6,28	6,09	5,74	6,19
15 év	6,70	6,50	6,14	6,60

*az OTC-átlag értéknapi adat

Referenciahozam-görbe

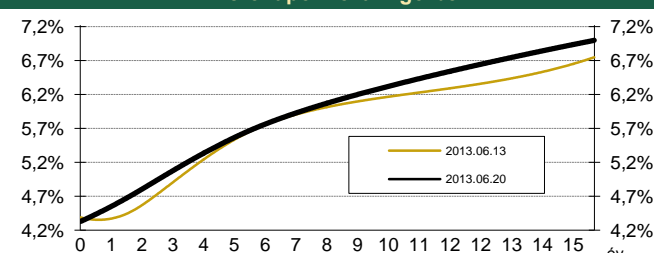


Másodpiaci forgalom (mrd Ft)

2013. 06. 14 - 2013. 06. 20.	DKJ		Államkötvény		ÁLLAMPAPÍR	
	MTS	OTC*	MTS	OTC*	MTS	OTC*
2013.06.14	0,48	38,2	8,75	172,5	9,23	210,7
2013.06.17	0,00	22,7	0,51	210,6	0,51	233,2
2013.06.18	0,00	26,1	7,70	282,0	7,70	308,2
2013.06.19	0,00	78,4	0,00	324,1	0,00	402,4
2013.06.20	0,78	26,6	15,55	153,9	16,32	180,5
ÖSSZESEN	1,26	191,9	32,51	1 143,0	33,77	1 334,9

*az OTC-forgalom értéknapi adat

Zérókuponhozam-görbe



A legutóbbi állampapíraukciók fontosabb adatai (mrd Ft)

2013.06.21	AUKCIÓ DÁTUMA	MAX. HOZAM (%)	ÁTLAGHOZAM (%)	VÁLTOZÁS ELŐZŐ AUKCIÓHOZ KÉPEST (bp)	MEGHIR. MENNY.	BENYÚJTOTT AJÁNLATOK	ELFOG. AJÁNL.	FEDEZETTSÉG	NEM KOMP. ÉRTÉK.	ÖSSZES PIACI KIBOCS.
likviditási DKJ	2013.02.04	5,52	5,50	-16	50	55,7	40,0	1,11	0,0	40,0
3 hónapos DKJ	2013.06.18	4,29	4,26	-12	50	118,1	50,0	2,36	0,0	50,0
12 hónapos DKJ	2013.06.20	4,62	4,56	40	50	69,2	50,0	1,38	0,0	50,0
3 éves államkötvény	2013.06.13	5,20	5,18	72	18	51,1	25,0	2,84	9,3	34,3
5 éves államkötvény	2013.06.13	5,68	5,65	89	12	63,2	18,0	5,27	6,6	24,6
10 éves államkötvény	2013.06.13	6,17	6,14	88	8	55,1	12,0	6,89	4,3	16,3
15 éves államkötvény	2013.04.18	5,68	5,66	-64	8	21,2	10,0	2,64	0,9	10,9

A jelentéssel kapcsolatos észrevétel esetén, kérem írjon a kadara@akk.hu emailcímrre, vagy keresse Kádár Andrászt a +36-1-488-9404-es telefonszámon.