

## 41. heti jelentés a magyar állampapírpiacon

2008. okt. 06 - okt. 12.

### 41. hét

A 41. héten a nettó állampapírpiacon kibocsátás -48,94 milliárd forint volt. 2008-ban összesen nettó 275,62 milliárd forint összegű állampapír került értékesítésre.

### Következő heti események

A 42. héten a nettó állampapír-piaci kibocsátás 36,63 milliárd forint körül várható. A héten a 3 hónapos diszkontkincstárjegy és a 12 hónapos diszkontkincstárjegy aukciójára kerül sor. A meghirdetett mennyiség a 3 hónapos DKJ-ből 45, a 12 hónapos DKJ-ből 50 milliárd forint.

### Állampapír-piaci kibocsátás (mrd Ft)

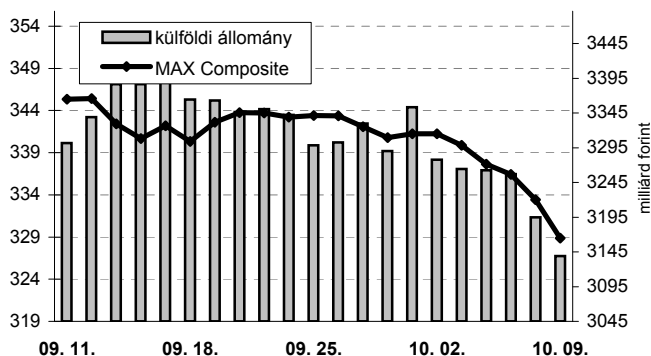
2008 hét sorszáma:	BRUTTÓ KIBOCSÁTÁS			LEJÁRAT			VISSZAVÁSÁRLÁS			NETTÓ KIBOCSÁTÁS			2008. évi KUM. NETTÓ KIBOCS.	
	40	41	42	40	41	42	40	41	42	40	41	42	40	41
<b>Diszkontkincstárjegy</b>	39,13	89,87	34,21	29,34	137,96	29,36	0,00	0,00	0,00	9,80	-48,09	4,85	101,35	53,27
<b>Államkötvény</b>	50,00	0,00	30,00	0,84	0,00	0,00	23,76	0,00	0,00	25,41	0,00	30,00	235,73	235,73
<b>Kamatkozó kincstárjegy*</b>	4,54	3,49	3,87	2,08	4,04	1,78	0,00	0,00	0,00	2,46	-0,55	2,09	4,55	4,00
<b>Kincstári takarékjegy</b>	3,51	3,47	3,70	3,83	3,77	4,01	0,00	0,00	0,00	-0,32	-0,30	-0,31	-17,07	-17,38
<b>ÖSSZESEN</b>	97,18	96,83	71,78	36,08	145,77	35,15	23,76	0,00	0,00	37,34	-48,94	36,63	324,56	275,62

\*a kamatozó kincstárjegy esetében az eheti adat is becslés

### 41. heti események

A referenciahozam a 12 hónapos, a 6 hónapos és a 3 hónapos lejáraton 37-43 bázisponttal, a 15 éves, a 10 éves, a 3 éves és az 5 éves lejáraton 118-156 bázisponttal nőtt. A MAX Composite állampapírindex 12,4 ponttal 329,1 pontra csökkent, a külföldi tulajdonban lévő forint-állampapírállomány 138,5 milliárd forinttal 3138,7 milliárd forintra mérséklődött a héten. A 3 hónapos DKJ aukcióján a fedezettség 0,90-et ért el, az átlagos hozam 13 bázisponttal 9,09%-ra nőtt. A 10 éves államkötvény aukcióján a fedezettség 1,29-et ért el, az átlagos hozam 114 bázisponttal 9,07%-ra nőtt.

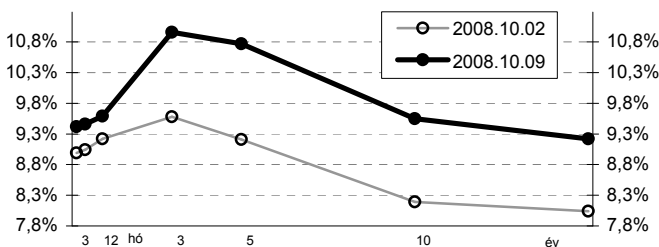
### MAX-index és a külföldiek részvétele a magyar állampapírpiacon



### Állampapír-piaci hozamok (%)

2008. 10. 09	ELSŐDLEGES FORGALMAZÓK ÁRJEJYZÉSE		OTC- ÁTLAG	REF. HOZAM
	VÉTEL	ELADÁS		
<b>3 hónap</b>	9,60	9,20	9,35	9,38
<b>6 hónap</b>	9,60	9,20	9,20	9,42
<b>12 hónap</b>	9,60	9,50	9,24	9,55
<b>3 év</b>	11,00	10,75	10,14	10,92
<b>5 év</b>	10,75	10,75	10,22	10,73
<b>10 év</b>	9,60	9,40	8,63	9,51
<b>15 év</b>	9,30	9,10	8,23	9,18

### Referenciahozam-görbe

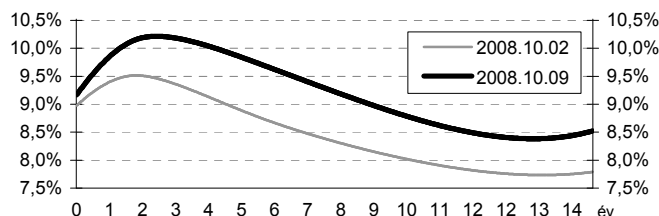


### Másodpiaci forgalom (mrd HUF)

2008. 10. 03 - 10. 09.	DKJ		Államkötvény		ÁLLAMPAPÍR	
	TŐZSDEI	OTC*	TŐZSDEI	OTC	TŐZSDEI	OTC
<b>2008. 10. 03</b>	0,50	56,1	0,00	418,4	0,50	474,5
<b>2008. 10. 06</b>	0,10	45,4	1,75	423,8	1,85	469,2
<b>2008. 10. 07</b>	0,00	24,5	3,45	295,5	3,45	320,1
<b>2008. 10. 08</b>	0,00	56,7	11,40	360,4	11,40	417,1
<b>2008. 10. 09</b>	0,00	50,9	9,90	440,4	9,90	491,3
<b>ÖSSZESEN</b>	0,60	233,7	26,50	1 938,5	27,10	2 172,2

\*az OTC-forgalom értéknapi adat

### Zérókuponhozam-görbe



### A legutóbbi állampapíraukciók fontosabb adatai (mrd HUF)

2008. 10. 10	AUKCIÓ DÁTUMA	MAX. HOZAM (%)	ÁTLAGHOZAM (%)	VALTOZÁS ELOZO AUKCIÓHOZ KÉPEST (bp)	MEGHIR. MENNY.	BENYÚJTOTT AJÁNLATOK	ELFOG. AJÁNL.	FEDE- ZETTSÉG	ÁKK SZLÁRA	ÖSSZES KIBOCS.
<b>likviditási DKJ</b>	2008.09.22	8,70	8,70	10	30	103,0	30	3,43	0,0	30,0
<b>3 hónapos DKJ</b>	2008.10.07	9,18	9,09	13	45	40,7	35	0,90	10,5	45,5
<b>12 hónapos DKJ</b>	2008.10.02	9,31	9,26	28	50	96,8	50	1,94	15,0	65,0
<b>3 éves államkötvény</b>	2008.09.11	8,73	8,71	2	80	226,0	90	2,83	0,0	90,0
<b>5 éves államkötvény</b>	2008.09.25	9,06	9,04	81	50	110,0	50	2,20	0,0	50,0
<b>10 éves államkötvény</b>	2008.10.09	9,20	9,07	114	40	51,6	30	1,29	0,0	30,0
<b>15 éves államkötvény</b>	2008.07.31	7,59	7,59	-34	15	55,9	20	3,73	1,5	21,5

A jelentéssel kapcsolatos észrevétele esetén, illetve ha elemzési célra idősoros adatokat szeretne kapni, kérem írjon a deli@akk.hu emailcímrre, vagy keresse Deli Lajost a +36-1-488-9404-es telefonszámon.