

# Heti jelentés az állampapír-piaci folyamatokról

**38. hét : 2005. szeptember 19. - 25.**

A 38. héten a teljes nettó állampapír-piaci kibocsátás 54,3 milliárd forint volt. 2005-ben összesen nettó 422,6 milliárd forint összegű állampapír került értékesítésre.

**39. hét : 2005. szeptember 26. - október 2.**

A 39. héten a teljes nettó állampapír-piaci kibocsátás -22,8 milliárd forint körül várható. A héten a likviditási diszkont-kincstárjegy, a 3 hónapos diszkont-kincstárjegy, valamint az 5 és 10 éves államkötvények aukcióra kerül sor. A meghirdetett mennyiség a likviditási diszkont-kincstárjegyből 30, a diszkont-kincstárjegyből 30, a kötvényekből rendre 35 és 25 milliárd forint.

## Az állampapír-piaci kibocsátás alakulása

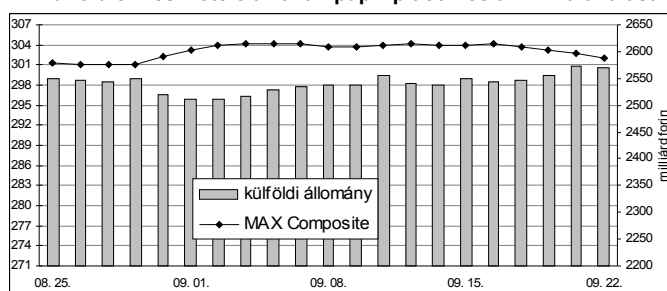
(milliárd forint)

	BRUTTÓ KIBOCSÁTÁS			LEJÁRAT ÉS VISSZAVÁSÁRLÁS			NETTÓ KIBOCSÁTÁS		
	2005/37	2005/38	2005/39	2005/37	2005/38	2005/39	2005/37	2005/38	2005/39
diszkont-kincstárjegy	97,0	34,5	117,0	34,4	34,4	139,1	62,6	0,1	-22,1
államkötvény	0,0	55,0	0,0	0,0	0,1	0,8	0,0	54,9	-0,8
kamatkozó kincstárjegy	4,8	6,3	0,4	0,0	6,3	0,0	4,8	0,0	0,4
kincstári takarékjegy	5,1	4,8	4,5	5,6	5,6	4,9	-0,5	-0,8	-0,3
<b>ÖSSZESEN</b>	<b>106,9</b>	<b>100,6</b>	<b>122,0</b>	<b>40,0</b>	<b>46,3</b>	<b>144,8</b>	<b>66,9</b>	<b>54,3</b>	<b>-22,8</b>

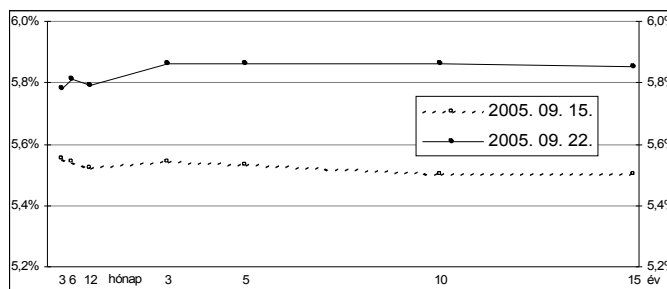
**38. hét : 2005. szeptember 19. - 25.**

A 38. héten a referencia hozamgörbe jelentős mértékben felfelé tolódott. Az éven belüli lejáratokon 23-27 bázisponttal, az éven túli lejáratokon 32-36 bázisponttal emelkedtek a referenciahozamok. A MAX Composite állampapír-index 1,9 ponttal mérséklődött, a külföldi tulajdonban lévő forint-állampapírállomány 20,1 milliárd forinttal 2569,8 milliárd forintra gyarapodott a héten. A 3 hónapos DKJ aukcióján a fedezettség 3,6-ot ért el, az átlagos hozam 1 bázisponttal 5,58%-ra emelkedett. A 6 hónapos DKJ aukcióján a fedezettség 2,9-et ért el, az átlagos hozam az előző aukcióval azonos, 5,64%-os szinten alakult. A 12 hónapos DKJ aukcióján a fedezettség 2,2-t ért el, az átlagos hozam 24 bázisponttal 5,73%-ra emelkedett.

## A külföldiek részvétele az állampapír-piacon és a MAX alakulása



## A referencia-hozamgörbe lefutása



## Állampapír-piaci forgalom

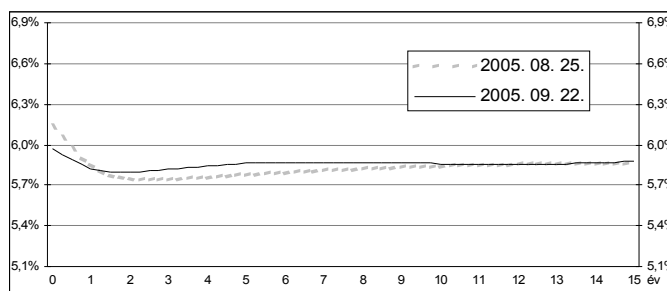
(milliárd forint)

2005/38	TŐZSDEI FORGALOM	TŐZSDÉN KÍVÜLI FORGALOM	FORGALOM ÖSSZESEN
diszkont-kincstárjegy	0,0	69,4	69,4
államkötvény	2,7	613,3	616,0
<b>ÖSSZESEN</b>	<b>2,7</b>	<b>682,7</b>	<b>685,4</b>

## Az állampapír-piaci hozamok alakulása

2005. 09. 22.	ELSŐDLEGES FORGALMAZÓK ÁRJEJYZÉSE		OTC ÁTLAG	REFERENCIA-HOZAMOK
	vétel	eladás		
3 hónap	6,00%	5,60%	5,69%	5,78%
6 hónap	6,00%	5,60%	5,68%	5,81%
12 hónap	5,90%	5,50%	5,62%	5,79%
3 év	6,00%	5,60%	5,62%	5,86%
5 év	6,00%	5,65%	5,94%	5,86%
10 év	6,00%	5,70%	5,62%	5,86%
15 év	6,00%	5,65%	5,55%	5,85%

## A zéró-kupon hozamgörbe lefutása



## A legutóbbi állampapír-aukciók fontosabb adatai

(milliárd forint)

	AUKCIÓ DÁTUMA	ÁTLAGOS AUKCIÓS HOZAM	VÁLTOZÁS AZ ELŐZŐ AUKCIÓHOZ KÉPEST	MEGHIRDETETT MENNYISÉG	BENYÚJTOTT AJÁNLATOK	ELFOGADOTT AJÁNLATOK	JÓVÁÍRÁS ÁKK SZÁMLÁRA	KIBOCSÁTÁS ÖSSZESEN
likviditási DKJ	2005. 08. 29.	6,09%	-63 bp	30,0	81,8	30,0	0,0	30,0
3 hónapos DKJ	2005. 09. 20.	5,58%	+1 bp	30,0	106,8	35,0	3,5	38,5
6 hónapos DKJ	2005. 09. 21.	5,64%	0 bp	25,0	73,2	25,0	7,5	32,5
12 hónapos DKJ	2005. 09. 22.	5,73%	+24 bp	30,0	65,3	30,0	3,0	33,0
3 éves kötvény	2005. 09. 15.	5,58%	-30 bp	50,0	133,4	55,0	0,0	55,0
5 éves kötvény	2005. 09. 01.	5,46%	-64 bp	35,0	78,3	35,0	0,0	35,0
10 éves kötvény	2005. 09. 01.	5,44%	-55 bp	25,0	53,1	25,0	0,0	25,0
15 éves kötvény	2005. 08. 18.	5,82%	-55 bp	15,0	26,3	15,0	2,0	17,0