

■ ÁLLAMPAPÍRPIAC ■

2002. JÚNIUS ■ HAVI TÁJÉKOZTATÓ

Az állampapírhozamok júniusban a kezdeti mérséklődést követően ismét erőteljesen emelkedtek. A hónap elejei csökkenés a májusi monetáris szigorítás okozta hozammozgások áthúzódo korrekciója volt, míg az ezt követő emelkedés háttérben mind külső, mind belső tényezők megtalálhatók voltak. A hónap első felében nyilvánosságra hozott makrogazdasági adatok – köztük a májusi infláció – nem okoztak meglepetést a piacon. A hónap közepén azonban a piac már az infláció növekedésével kapcsolatos várakozásokat tükrözött, amit az ekkor tartott állampapír-aukciók eredménye is jelzett. A hozamgörbe éven belüli pozitív meredekségű szakaszából már jegybanki kamatemelést valószínűsítő jeleket lehetett kiolvasni. Ezzel párhuzamosan a hosszú hozamok jelentősen emelkedtek, ami elsősorban külső, a nemzetközi piacokon tapasztalható kockázati prímium-emelkedésnek volt tulajdonítható. Ezt a Brazíliával kapcsolatos aggodalmak váltották ki, és a feltörekvő országok kamatfelárainak növekedésén és árfolyamainak gyengülésén keresztül gyűrűzött be a magyar állampapírpiacra. A hozamemelkedés egészen június utolsó hetéig tartott, amikor már stabilizálódni látszódtak a másodpiaci referenciahozamok. Így a másodpiaci hozamok júniusban éven belüli futamidők esetén 6–7 bázisponttal csökkentek, míg éven túl 6–45 bázisponttal emelkedtek.

A forintárfolyam júniusban is az erős oldalhoz közeli 11–13%-os sávban mozgott, mely sáv már több mint fél éve határozza meg a forint tartózkodási helyét. A hónap feléig kitartott a májusi jegybanki kamatemelés árfolyamerősítő hatása, de ezt követően a hosszú hozamok növekedésével párhuzamosan csökkenésbe váltottak át.

Az elsődleges piacon a májusi jegybanki kamatemelés hatására magasabb hozamszint alakult ki. Habár az aukciók – a három hónapos diszkont kincstárjegy kivételével – az elvárt hozamok emelkedését hozták, mindez az előző hónapnál élénkebb kereslet mellett valósult meg. Ennek köszönhetően a meghirdetett állampapírok mind gazdára találtak. A legmagasabb keresletet továbbra is a három hónapos kincstárjegy aukciója vonzotta, a beadott 76 milliárd forintos ajánlat több mint háromszoros túlkeresletet eredményezett. A másodpiacra mind a KELER OTC, mind a tőzsdei állampapír-kereskedés csökkent – döntően a diszkont kincstárjegyek forgalma –, ami elsősorban a májusi negatív nettó állampapír-kibocsátásnak volt köszönhető.

Az állampapírpiac döntő részét lefedő, valamennyi piaci értékesítésű fix államkötvény és diszkont kincstárjegy árfolyam-alakulását tükröző MAX Composite indexszel elérhető éves hozam 7,74% volt június végén. Az egy évnél hosszabb hátralévő futamidejű állampapírokra vonatkozó MAX index éves hozama 6,88%, míg az egy évnél rövidebb futamidejű állampapírok RMAX indexének éves hozama 9,86% volt a hónap végén. A júniusi hozamszint-emelkedésnek, azaz az állampapír-árfolyamok csökkenésének köszönhetően a MAX index csökkent, míg az RMAX index növekedése megfelelt a kamatfelhalmozódás mértékének. Az egy évnél hosszabb (MAX) állampapír-befektetések éves hozama csökkent, míg az éven belülieké (RMAX) szinten maradt a megelőző hónapoz képest.

2002 júniusában a költségvetés privatizációs bevételek nélküli havi hiánya 79,4 milliárd forintot tett ki, ami a társadalombiztosítási, valamint az elkülönített alapok egyenlegével együtt 90,3 milliárd forintos hiányt eredményezett. A nettó állampapír-piaci kibocsátás a jelentős állampapír-lejáratoknak köszönhetően -5,0 milliárd forint volt, vagyis a hónapot 95,3 milliárd forint alúfinanszírozás jellemezte. Magyarország hitelminősítése 2002 júniusában a következőképpen alakult: a Standard and Poor's értékelő ügynökség megítélése szerint „A-”, a Fitch Ratings szerint „A-”, míg a Moody's Investor Service minősítése alapján „A3” volt. Magyarország forint kibocsátású adósságát a Moody's Investor Service „A1”, a londoni székhelyű Fitch Ratings „A” szintre értékeli, a Standard and Poor's értékelő ügynökség „A+” szintre sorolja be.

A külföldi tulajdonban lévő forintban kibocsátott állampapírok összege a KELER Rt. 2002. június 28-ra vonatkozó jelentése alapján 1253,1 md forint (5,1 md EUR) volt, ami június folyamán 31,7 md forintos (129 millió eurós) állománycsökkenést jelentett. Azaz a külföldiek visszafogott aukciós kereslete nem tudta ellensúlyozni a hónap folyamán a portfóliójukban lejáró 2002/K kötvény és D20020612 diszkont kincstárjegy állománycsökkentő (48 mrd Ft) hatását. A külföldi részesedés a forgalomban levő piaci értékesítésű állampapírok állományának 24,5%-a volt június végén a májusi 25,1%-kal szemben. A hónap folyamán a külföldiek elsődleges forgalmazókkal bonyolított forgalma az államkötvények tekintetében csökkent, míg a diszkont kincstárjegyek kereskedésében emelkedés következett be. A kötvények esetén a teljes forgalom csökkenése mellett a külföldiek továbbra is tartják – a teljes piac egynegyedét kitevő – vezető pozíciójukat.

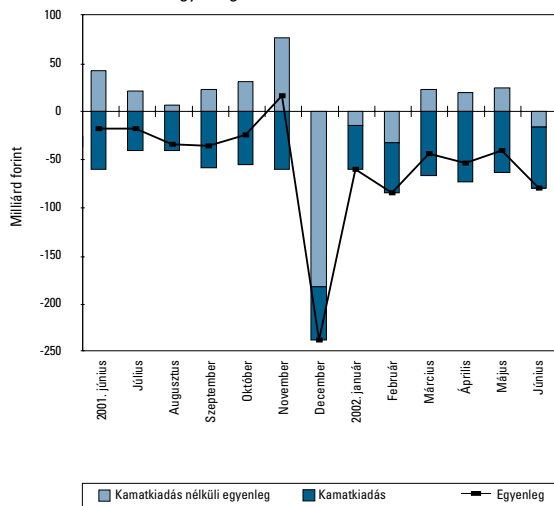


MAGYAR ÁLLAMPAPÍR

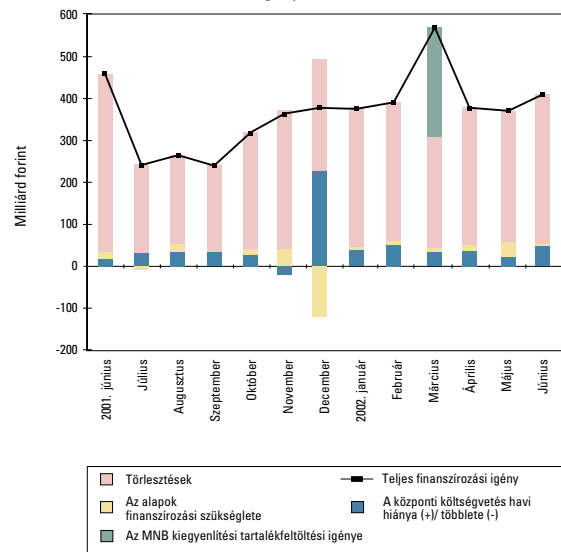
■ ÁLLAMI GARANCIÁVAL ■

ÁLLAMPAPÍRPIAC

A központi költségvetés privatizációs bevétel nélküli havi egyenlegének alakulása és főbb összetevői



A bruttó finanszírozási igény alakulása és főbb összetevői

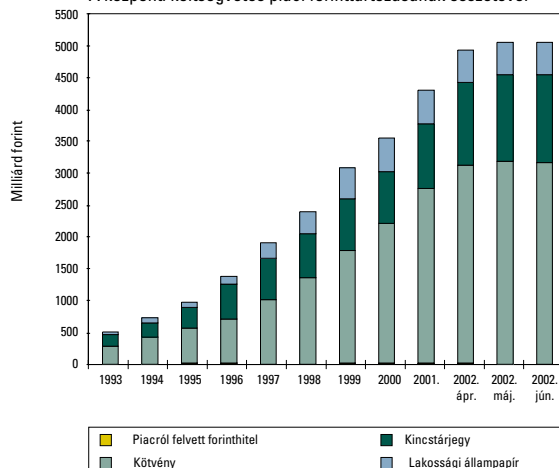


A KÖZPONTI KÖLTSÉGVETÉS BRUTTÓ TARTOZÁSA

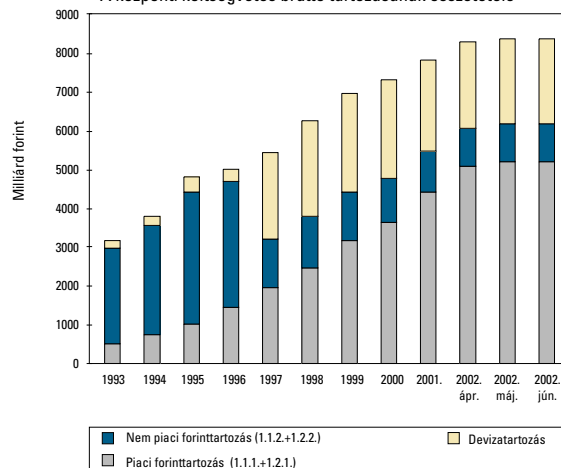
Adósság	folyó áron, milliárd forint											
	1993	1994	1995	1996	1997	1998	1999	2000	2001	2002. ápr.	2002. máj.	2002. jún.
1. Forint	2944,77	3499,09	4377,40	4630,40	3151,67	3733,92	4350,19	4717,46	5397,40	5984,89	6108,75	6085,43
1.1. Hitel	1961,82	2181,95	2766,55	2193,32	502,67	434,96	380,21	303,84	228,29	216,92	208,24	189,90
1.1.1. Piacról felvett	8,49	28,49	19,00	0,19	0,06	17,79	14,34	10,93	17,89	9,21	9,21	
1.1.2. MNB-vel szembeni	1961,82	2173,46	2738,06	2174,32	502,48	434,90	362,43	289,50	217,36	199,02	199,02	180,69
1.1.2.1. Kamatozó	779,82	733,40	714,76	611,01	502,48	434,90	362,43	289,50	217,36	199,02	199,02	180,69
1.1.2.2. Nulla kamatú	1182,00	1440,06	2023,30	1563,31								
1.2. Állampapír	982,95	1317,14	1610,85	2437,08	2649,00	3298,97	3969,98	4413,61	5169,11	5767,98	5900,52	5895,53
1.2.1. Piaci értékesítésű	505,46	739,75	963,59	1392,90	1900,85	2432,82	3116,83	3582,37	4360,04	4988,58	5121,12	5116,14
1.2.1.1. Kötvény	284,74	424,61	546,61	708,49	998,73	1386,46	1790,84	2221,22	2782,01	3145,07	3222,06	3211,57
1.2.1.2. Kincstárjegy	179,12	236,02	339,74	560,66	661,26	689,89	826,74	837,90	1033,30	1322,54	1382,16	1386,07
1.2.1.3. Lakossági állampapír	41,60	79,11	77,24	123,75	240,86	356,47	499,25	523,25	544,73	520,98	516,90	518,50
1.2.2. Nem piaci értékesítésű	477,49	577,39	647,26	1044,18	748,16	866,15	853,16	831,25	809,07	779,40	779,40	779,40
2. Deviza	202,68	252,52	356,10	301,98	2219,05	2431,87	2536,21	2508,75	2322,10	2204,71	2171,72	2194,53
2.1. Hitel	202,68	236,50	345,46	258,35	2161,31	2367,83	1929,55	1772,75	1410,40	1303,57	1271,39	1289,02
2.1.1. Közvetlen külföldi	202,68	236,50	319,89	256,94	274,60	249,65	361,19	368,80	317,81	347,36	353,32	365,68
2.1.1.1. Betétként elhelyezett	141,90	166,30	152,30	107,40	72,11	50,49	56,84	65,11	61,04	55,65	53,51	50,89
2.1.1.2. Bős-Nagymaros				66,19	59,40	54,21	38,86	23,07	0,00	0,00	0,00	0,00
2.1.1.3. Egyéb	60,78	70,20	167,59	83,35	143,08	144,95	265,49	280,62	256,78	291,71	299,81	314,79
2.1.2. Belföldi			25,57	1,40	1886,71	2118,18	1568,37	1403,95	1092,59	956,20	918,06	923,35
2.1.2.1. 1997-ben keletkezett				1,40	1886,71	2118,18	1568,37	1403,95	1092,59	956,20	918,06	923,35
2.1.2.2. Egyéb			25,57	1,40								
2.2. Állampapír		16,02	10,65	43,63	57,74	64,04	606,66	735,99	911,70	901,15	900,33	905,51
2.2.1. Külföldi				32,99	40,70	44,44	587,11	715,67	911,70	901,15	900,33	905,51
2.2.1.1. Devizakötvények				32,99	40,70	43,81	586,78	715,37	911,45	900,91	900,13	905,31
2.2.1.2. Angol és amerikai kötvények						0,64	0,33	0,30	0,25	0,24	0,21	0,20
2.2.2. Belföldi		16,02	10,65	10,65	17,04	19,60	19,55	20,32				
Összesen	3147,45	3751,60	4733,50	4932,38	5370,72	6165,79	6886,40	7226,20	7719,50	8189,61	8280,47	8279,97
Tájékoztató adat: piacképes forintadósság (1.2.1.1.+1.2.1.2.+1.2.2.)	941,35	1238,03	1533,61	2313,33	2408,15	2942,49	3470,73	3890,37	4624,38	5247,01	5383,62	5377,04

A Pénzügyminisztérium Számviteli Főosztályának állásfoglalása alapján a devizában fennálló adósság a hónap utolsó munkanapján jegyzett MNB középárfolyamon kerül értékelésre.

A központi költségvetés piaci forinttartozásának összetevői



A központi költségvetés bruttó tartozásának összetétele



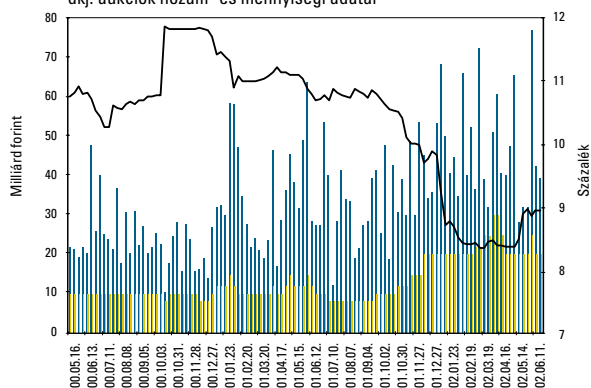
ÁLLAMPAPÍRPIAC

DISZKONT KINCSTÁRJEGY-AUKCIÓK EREDMÉNYEI

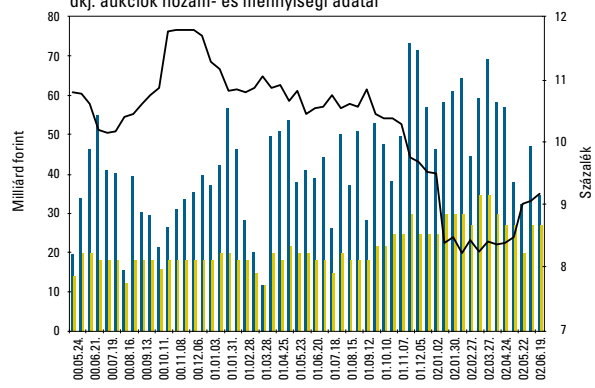
	3 hónapos diszkont kincstárjegy				6 hónapos dkj.		12 hónapos dkj.	
	N22	N23	N24	N25	D3	D3	K3	K3
Sorozat kódjele	D020904	D020911	D020918	D020925	D021127	D021127	D030611	D030611
Lejárát (napokban)	91	91	91	91	168	154	364	350
Az aukció időpontja	02.05.28.	02.06.04.	02.06.11.	02.06.18.	02.06.05.	02.06.19.	02.06.06.	02.06.20.
Pénzügyi teljesítés időpontja	02.06.05.	02.06.12.	02.06.19.	02.06.26.	02.06.12.	02.06.26.	02.06.12.	02.06.26.
Lejárát időpontja	02.09.04.	02.09.11.	02.09.18.	02.09.25.	02.11.27.	02.11.27.	03.06.11.	03.06.11.
Maximális éves kötvényegyenérték-hozam (%)	9,02	8,87	8,95	8,95	9,11	9,19	9,36	9,39
Átlagos éves kötvényegyenérték-hozam (%)	8,96	8,84	8,91	8,91	9,05	9,17	9,27	9,36
Minimális éves kötvényegyenérték-hozam (%)	8,50	8,60	8,50	8,75	8,85	8,85	8,90	8,90
Átlagos eladási ár (%)	97,8149	97,8436	97,8269	97,8269	96,0011	96,2751	91,5377	91,7639
Aukciós értékesítésre meghird. menny. (M Ft)	20 000,00	20 000,00	20 000,00	20 000,00	27 000,00	27 000,00	30 000,00	30 000,00
A benyújtott ajánlatok összege (M Ft)	32 078,75	76 633,93	42 297,03	39 221,47	47 322,22	34 669,40	41 027,85	44 661,46
Az elfogadott ajánlatok összege	19 999,99	25 000,00	19 999,99	20 000,00	26 999,99	27 000,00	29 999,97	29 999,98
Benyújtott ajánlatok (Ft)/elfogadott ajánlatok (Ft) (cover)	1,60	3,07	2,11	1,63	1,75	1,28	1,37	1,49
Benyújtott ajánlatok (db)	109	159	111	104	135	110	154	130
Elfogadott ajánlatok (db)	75	45	58	63	97	75	145	101
A piaci értékesítés összesen* (M Ft)	19 999,99	25 000,00	19 999,99	20 000,00	26 999,99	27 000,00	29 999,97	29 999,98
ÁKK ép. számlára (M Ft)	0,01	2500,00	2000,01	2000,00	2500,01	2500,00	9000,03	3000,02
Kibocsátott összes mennyiség (M Ft)	20 000,00	27 500,00	22 000,00	22 000,00	29 500,00	29 500,00	39 000,00	33 000,00

* Az ÁKK vásárlása nélkül

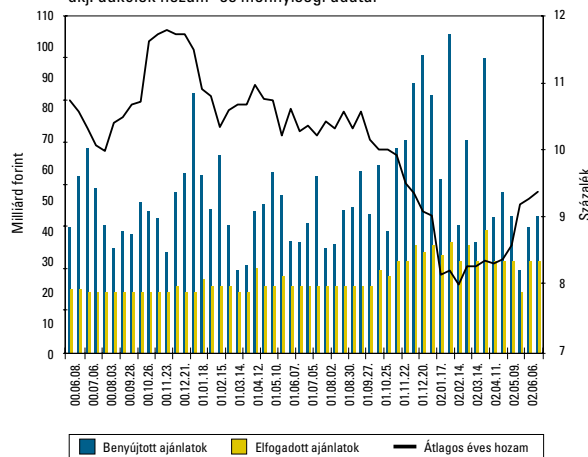
3 hónap hátralévő futamidejű dkj. aukciók hozam- és mennyiségi adatai



6 hónap hátralévő futamidejű dkj. aukciók hozam- és mennyiségi adatai



12 hónap hátralévő futamidejű dkj. aukciók hozam- és mennyiségi adatai



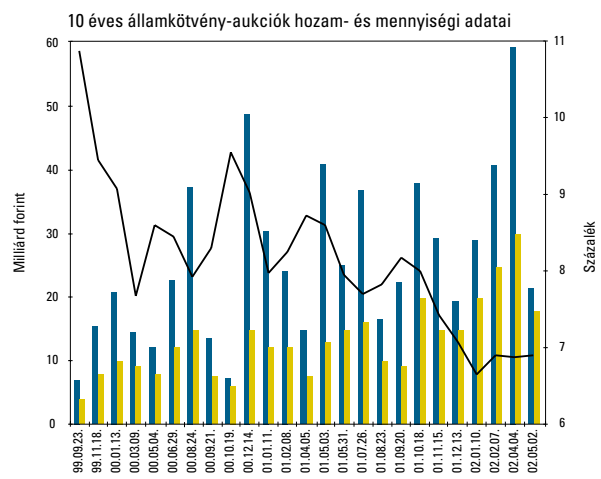
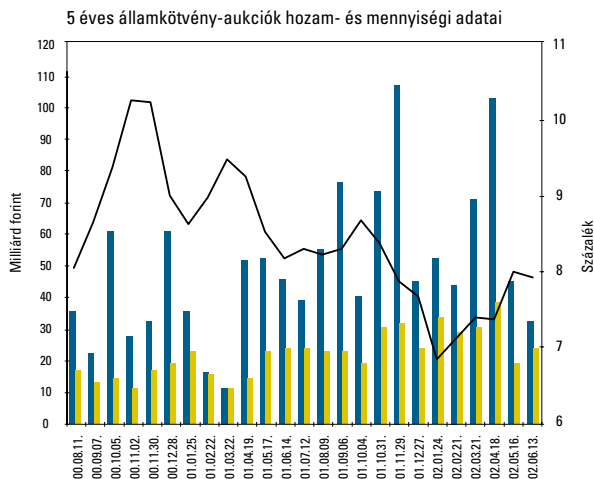
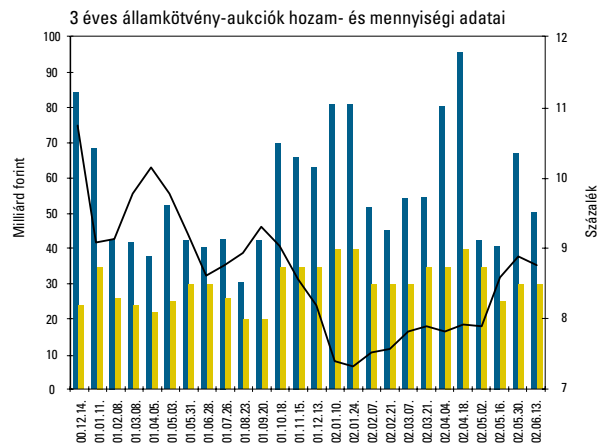
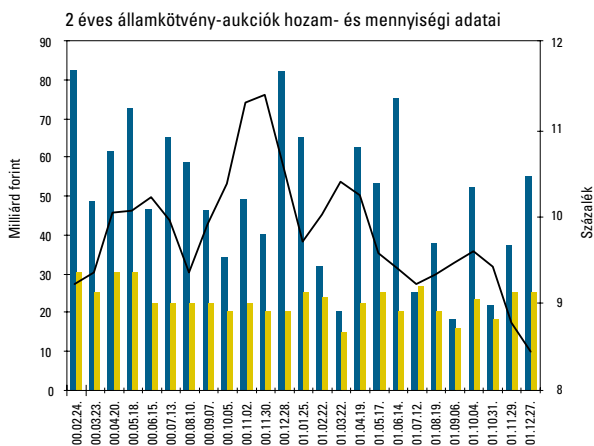
ÁLLAMPAPÍRPIAC

ÁLLAMKÖTVÉNY-AUKCIÓK EREDMÉNYEI

Államkötvény neve	2005/H	2017/A	2005/H	2007/D
Államkötvény ISIN kódja	HU0000402078	HU0000402037	HU0000402078	HU0000402052
Lejárat éveiben	3	15	3	5
Névleges kamat (%)	7,00	6,75	7,00	6,25
Értékesítés módja	3. aukció	4. aukció	4. aukció	6. aukció
Aukció időpontja	02. máj. 30.	02. máj. 30.	02. jún. 13.	02. jún. 13.
Pénzügyi teljesítés időpontja	02. jún. 06.	02. jún. 06.	02. jún. 20.	02. jún. 20.
Lejárat időpontja	05. aug. 12.	17. nov. 24.	05. aug. 12.	07. jún. 12.
Minimális éves hozam (%)**	8,83	7,07	8,70	7,91
Maximális éves hozam (%)**	8,90	7,20	8,75	8,03
Átlagos éves hozam (%)**	8,86	7,14	8,74	7,98
Maximális eladási ár (%)	95,1390	96,9879	95,5143	93,3752
Minimális eladási ár (%)	94,9587	95,8218	95,3861	92,9190
Átlagos eladási ár (%)	95,0494	96,3355	95,4119	93,1117
Aukciós értékesítésre meghirdetett mennyiség (M Ft)	30 000,00	15 000,00	30 000,00	25 000,00
A benyújtott ajánlatok összege (M Ft)	67 251,14	21 585,50	50 325,98	33 585,00
Az elfogadott ajánlatok összege (M Ft)	29 999,96	14 999,98	30 000,00	25 000,00
Benyújtott ajánlatok (Ft)/elfogadott ajánlatok (Ft) (cover)	2,24	1,44	1,68	1,34
Benyújtott ajánlatok (db)	94	114	109	85
Elfogadott ajánlatok (db)	43	74	34	64
Átlagos eladási ár – minimális eladási ár (tail, %)	0,09	0,51	0,03	0,19
Piaci értékesítés*	29 999,96	14 999,98	30 000,00	25 000,00
ÁKK számlára	0,04	2,000,02	0,00	0,00
Kibocsátás összege	30 000,00	17 000,00	30 000,00	25 000,00

* Az ÁKK vásárlása nélkül.

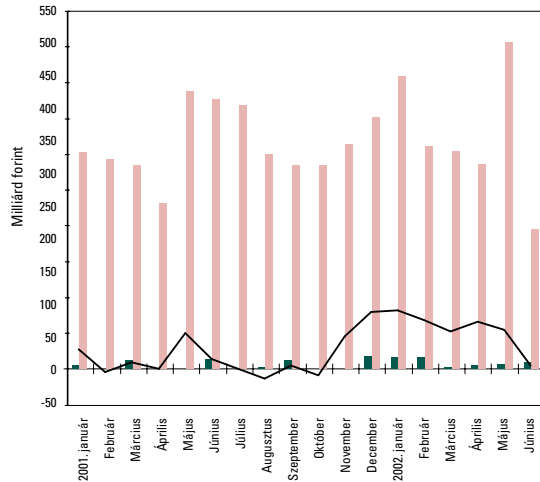
** Az EHM mutató alapján.



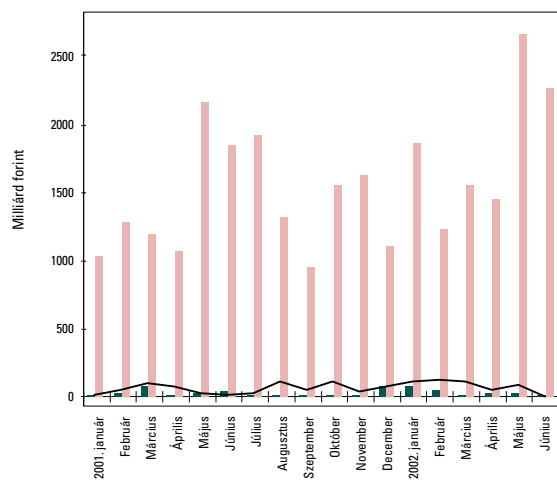
■ Benyújtott ajánlatok ■ Elfogadott ajánlatok — Átlagos éves hozam

■ ÁLLAMPAPÍRPIAC ■

Diszkont kincstárjegyek másodpiaci forgalma (BÉT és KELER OTC*)

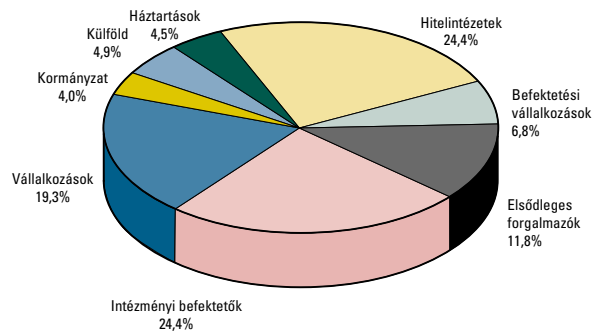


Államkötvények másodpiaci forgalma (BÉT és KELER OTC*)

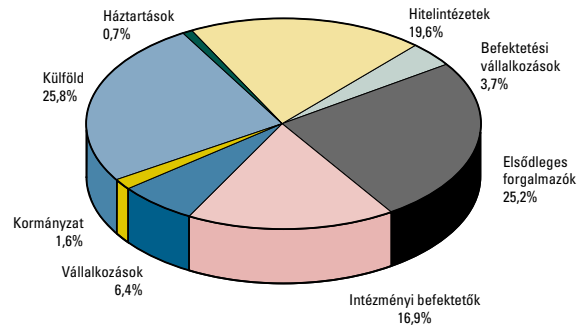


■ Tőzsde ■ OTC* (kétszeresen számított adat) — Nettó kibocsátás

Az elsődleges forgalmazók másodpiaci forgalmának befektetői szektoronkénti megoszlása 2002 júniusában (DISZKONT KINCSTÁRJEGYEK)



Az elsődleges forgalmazók másodpiaci forgalmának befektetői szektoronkénti megoszlása 2002 júniusában (ÁLLAMKÖTVÉNYEK)



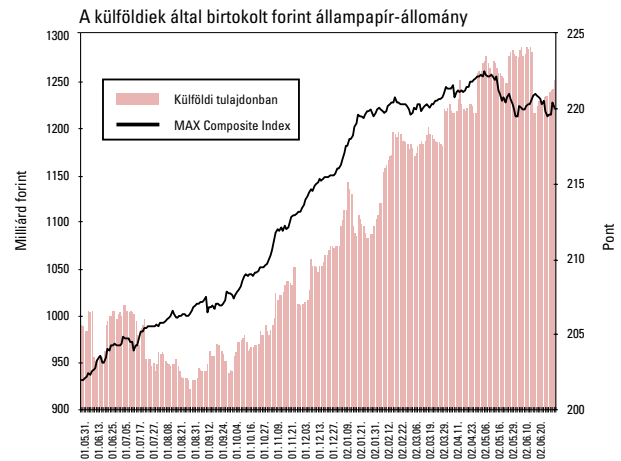
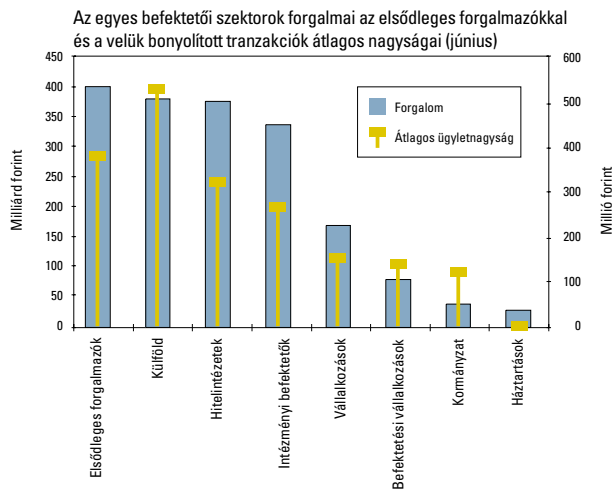
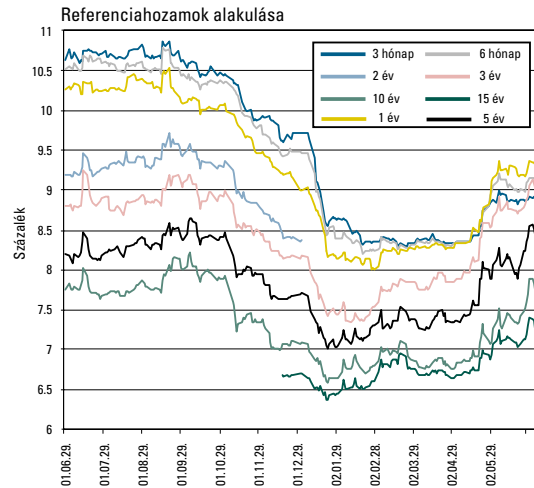
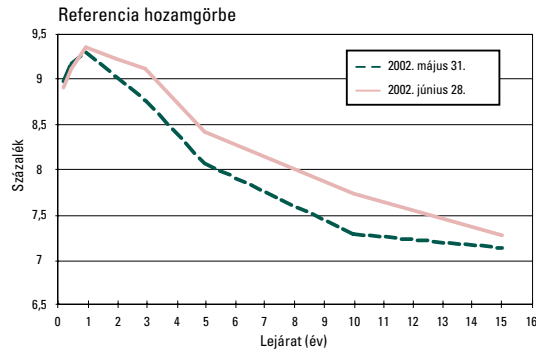
MAGYAR ÁLLAMKÖTVÉNY INDEXCSALÁD

	MAX index	RMAX index	MAX composite
Értéke 2002. jún. 28-án	223,0802	217,7122	220,0823
Változása 2002. máj. végétől	-0,8697	1,6148	-0,1401
Éves hozama 2001. jún.-tól	6,88%	9,86%	7,74%

ELSŐDLEGES FORGALMAZÓK

Intézményi forgalmazói kör:	A lakossági állampapírok értékesítésére szerződött elsődleges forgalmazók:
AEGON Magyarország Értékpapír Rt.	CIB Bank Rt.,
CIB Bank Rt.	Kereskedelmi és Hitelbank Rt.,
CITIBANK Rt.	Országos Takarékpénztár és Kereskedelmi Bank Rt.,
CAIB Értékpapír Rt.	Magyar Takarékszövetkezeti Bank Rt.,
Deutsche Bank Rt.	valamint a Magyar Államkincstár fiókhálózata
ERSTE Bank Befektetési Magyarország Rt.	
ING Bank Rt.	

■ ÁLLAMPAPÍRPIAC ■



REUTERS-OLDALAK (KÓDOK)

A bejelentkező oldal: HUTREASURY

Aukciós eredmények az aukciót követően 12.00-tól elérhetők

HUISSUE	a soron következő kibocsátások, visszavásárlások közzététele
HUAUCTION01	diskont kincstárjegyek (aukció)
HUAUCTION02	államkötvények (aukció)

Másodpiaci adatok

HUBONDFIX	a referenciahozamok és meghatározások (14.30-tól frissítve)
HUBONINDEX	Magyar Államkötvény Index (MAX) (naponta 16.00-tól frissítve)
HUBONDINDEX2	Referencia Államkötvény Indexek BMX2Y – 10Y (naponta 16.00-tól frissítve)
.HUMAXBOND	Magyar Államkötvény Index (MAX) idősoros adatai

Egyéb

HUFLOATER	a változó kamatozású államkötvények aktuális kamatai
HUBEST 4,5,6	az egyes állampapírok piacvezetőinek a felsorolása
HUINDEXED	a tőkeindexált államkötvény inflációs tőkenövekménye és felhalmozott kamata naponta (max. 2 hónapra előre)
HUBONDINFO	a felhatalmazott üzletkötők aktuális jegyzéke

Bloomberg-oldalak (kód): GDMA
Telerate-oldalak (kódok): 47184-47190
Honlap: www.allampapir.hu

A LEGNAGYOBB FORGALMÚ ÁLLAMPAPÍROK A MÁSODPIACON (JÚNIUS)

A papír kódja	A lejárat időpontja	Forgalom (milliárd Ft)
2007/D	2007. 06. 12.	220,841
2006/E	2006. 05. 12.	140,812
2005/H	2005. 08. 12.	119,085
2005/G	2005. 04. 12.	109,110
D021127	2002. 11. 27.	100,217
2009/B	2009. 02. 12.	86,282
2011/A	2011. 02. 12.	73,175
2003/M	2003. 11. 24.	71,253
2013/D	2013. 02. 12.	68,853
2004/J	2007. 06. 12.	64,305

A HÓNAP FOLYAMÁN ÉRTÉKESÍTÉS ALATT ÁLLÓ ÁLLAMKÖTVÉNY-SOROZATOK PIACI FORGALOMBAN LÉVŐ ÁLLOMÁNYA

Államkötvény megnevezése	2002. május 31.	Md Ft	2002. június 28.
2005/H	60,07		120,12
2007/D	157,23		182,27
2013/D	93,06		93,07
2017/A	46,04		61,05

■ ÁLLAMPAPÍRPIAC ■

Augusztus							
	Hétfő	Kedd	Szerda	1 Csütörtök	2 Péntek	3 Szo.	4 Va.
Diszkont Kj. aukció hirdetmény			3 hónapos dkj.-k				
Diszkont Kj. aukció		D021106	D030122	D030806			
Diszkont Kj. pénzügyi teljesítés			D021030				
Diszkont Kj. lejár			D020731				
Kamatkozó Kincstárjegy jegyzés	[]			2003/16.			
Államkötvény nyilvános ajánlattétel	3 és 5 éves kötvény						
	5 Hétfő	6 Kedd	7 Szerda	8 Csütörtök	9 Péntek	10 Szo.	11 Va.
Diszkont Kj. aukció hirdetmény			3, 6 és 12 hónapos dkj.-k				
Diszkont Kj. aukció		D021113					
Diszkont Kj. pénzügyi teljesítés			D021009/D030122/D030806				
Diszkont Kj. lejár			D020807				
Kamatkozó Kincstárjegy hirdetmény			2003/17.				
Kamatkozó Kincstárjegy jegyzés	[]			2003/16.			
Kamatkozó Kincstárjegy lejárt				2002/08.			
Államkötvény aukció	3 és 5 éves kötvény						
	12 Hétfő	13 Kedd	14 Szerda	15 Csütörtök	16 Péntek	17 Szo.	18 Va.
Diszkont Kj. aukció hirdetmény			3 hónapos dkj.-k				
Diszkont Kj. aukció		D021120	D030122	D030806			
Diszkont Kj. pénzügyi teljesítés			D021113				
Diszkont Kj. lejár			D020814				
Kamatkozó Kincstárjegy jegyzés	[]			2003/17.			
Államkötvény nyilvános ajánlattétel	3 és 10/15 éves kötvény						
Államkötvény kamatfizetés 2006/D, 2007/C, 2008/B, 2009/A féléves							
Államkötvény kamatfizetés 2009/B, 2010/A, 2011/A féléves és 2013/D éves							
	19 Hétfő	20 Kedd	21 Szerda	22 Csütörtök	23 Péntek	24 Szo.	25 Va.
Diszkont Kj. aukció hirdetmény			3, 6 és 12 hónapos dkj.-k				
Diszkont Kj. aukció			D021128				
Diszkont Kj. pénzügyi teljesítés			D021120/D030122/D030806				
Diszkont Kj. lejár			D020821				
Kamatkozó Kincstárjegy hirdetmény			2003/18.				
Kamatkozó Kincstárjegy jegyzés	[]			2003/17.			
Államkötvény aukció	3 és 10/15 éves kötvény						
Államkötvény kamatfizetés	2004/D féléves						
	26 Hétfő	27 Kedd	28 Szerda	29	30	31	
Diszkont Kj. aukció hirdetmény			3 hónapos dkj.-k				
Diszkont Kj. aukció		D021204	D030319	D030806			
Diszkont Kj. pénzügyi teljesítés			D021128				
Diszkont Kj. lejár			D020828				
Kamatkozó Kincstárjegy jegyzés	[]			2003/18.			
Államkötvény nyilvános ajánlattétel	3 és 5 éves kötvény						
Diszkont Kincstárjegy	D + a lejárt évének utolsó két számjegye, valamint a lejárt hónapja, napja						
Kamatkozó Kincstárjegy	KK + a sorozatmegjelölés a lejárt évét és hónapját jelöli.						
Magyar Államkötvény	Az évszám a lejárt évét jelöli.						

A VÁLTOZÓ KAMATOZÁSÚ KÖTVÉNYEK LEGUTOLSÓ KAMATMEGÁLLAPÍTÁSAI

Kód	kamatmegállapítás napja	kamatidőszak/ kamatfizetés	megállapított éves kamat (%)	kifizetett/ kifizetendő kamat (%)
2007/B	2002. 06. 05.	02. 06. 12. – 02. 12. 12. 2002. 12. 12.	8,59	4,31
2013/C	2002. 06. 20.	02. 06. 20. – 02. 12. 20. 2002. 12. 20.	8,70	4,36
2014/B	2002. 06. 20.	02. 06. 20. – 02. 12. 20. 2002. 12. 20.	8,70	4,36
2016/A	2002. 06. 20.	02. 06. 30. – 02. 09. 30. 2002. 09. 30.	8,25	2,06
2016/B	2002. 06. 25.	02. 07. 02. – 03. 01. 02. 2003. 01. 02.	8,67	4,37
2003/E	2002. 07. 01.	01. 12. 30. – 02. 06. 30. 02. 06. 30. – 02. 12. 30. 2002. 12. 30.	12,70 12,00	12,35

■ ÁLLAMPAPÍRPIAC ■

MAKROGAZDASÁGI MUTATÓK

	1997	1998	1999	2000	2001	2002. ápr.	2002. máj.	2002. jún.
GDP növekedés (az előző év = 100%)*****	4,6	4,9	4,2	5,2*	3,8			
Ipari termelés növekedése (az előző év = 100%)*	11,1	10,6	12,7	14,9	1,6	-0,3	-0,7	
Munkanélküliségi ráta (%)#	8,7	7,8	7,0	6,4	5,7	5,7		
Fogyasztói árindex (előző év azonos időszaka = 100%)**	18,4	10,3	11,2	10,1	9,2	6,1	5,6	4,8
Fogyasztói árindex (előző hónap = 100%)						0,9	0,5	-0,4
Termelői árindex (előző év azonos időszaka = 100%)*	19,5	7,1	8,2	11,6	5,2	-2,7	-2,0	
Termelői árindex (előző hónap = 100%)						0,3	0,1	
A háztartások nettó pénzügyi megtakarítása (Md Ft)#####	650,9	794,2	637,0	678,9	721,4	1,2	31,4*	
Folyó fizetési mérleg egyenlege (M EUR)	-848,0	-2020,0	-1975,0	-1434,0	-1248,0	-400,0	-443,0*	
Közvetlen tőkebefektetések egyenlege (M EUR)###	1533,0	1387,0	1612,0	1179,0	2348,0	208,0		
Központi költségvetés havi egyenlege (Md Ft)***	-342,1	-333,9	-337,2	-369,3	-413,2	-53,2	-40,1	-79,4
A központi költségvetés bruttó adóssága (Md Ft)	5370,72	6165,79	6886,40	7226,20	7719,50	8189,61	8280,47	8279,97
A központi költségvetés bruttó adóssága (GDP %-ban)	62,88%	61,13% *	59,89% *	55,29% *	51,90% *			
A központi költségvetés bruttó devizaadóssága (Md Ft)	2219,05	2431,87	2536,21	2508,75	2322,10	2204,71	2171,72	2194,53
A központi költségvetés bruttó forintadóssága (Md Ft)	3151,67	3733,92	4350,19	4717,46	5397,40	5984,89	6108,75	6085,43
Az ország nettó külföldi adóssága (M EUR)##	9154,0	8966,0	8650,2	9062,1	6965,4	8793,1		
Az ország nettó külföldi adóssága (GDP %-ban)	22,60%	22,14% *	19,18% *	18,65% *	11,53% *			
MNB hivatalos devizaárfolyam USD/HUF (a tárgyidőszak utolsó napján) #####	203,50	219,03	252,52	284,73	279,03	269,81	259,46	246,72
MNB hivatalos devizaárfolyam ECU/HUF (a tárgyidőszak utolsó napján) #####	224,54	255,70	254,92	264,94	246,33	243,48	243,27	244,67

Forrás: KSH, MNB, PM

* Előzetes hivatalos adat

** Éves adatok esetén dec./előző év dec., negyedéves adatok esetén márc./előző év márc., jún./előző év jún. stb. a számítás módja

*** A privatizációs bevételek nélkül.

**** 2001 negyedik negyedévére az előzetes GDP növekedési ütem 3,3%, a harmadikra 3,7% volt.

#KSH

##Tulajdonosi hitelek nélkül

###Tulajdonosi hitelekkel

1994–1996 között MNB közpárfolyama szerepel. 1999-től a ECU árfolyamát az EURO árfolyamjegyzése váltja fel.

1997-es adattal kezdődően az MNB új módszertannal állítja elő a megtakarításszámokat.



■ 1027 Budapest, Csalogány utca 9–11. ■ 1255 Budapest, Pf. 248 ■

■ Telefon: (06-1) 488-9300 ■ Fax: (06-1) 488-9405 ■ E-mail: akk@allampapir.hu ■ www.allampapir.hu ■