

Heti jelentés az állampapír-piaci folyamatokról

4. hét : 2007. január 22. - 28.

A 4. héten a teljes nettó állampapír-piaci kibocsátás 74,7 milliárd forint volt. 2007-ben összesen nettó 199,6 milliárd forint összegű állampapír került értékesítésre.

5. hét : 2007. január 29. - február 4.

Az 5. héten a teljes nettó állampapír-piaci kibocsátás 85,8 milliárd forint körül várható. A héten a 3 hónapos diszkont-kincstárjegy, valamint a 3 éves államkötvény aukcióira kerül sor. A meghirdetett mennyiség a diszkont-kincstárjegyből 30, a kötvényből 75 milliárd forint. A héten az ÁKK a 2007/G, 2007/D sorozatjelű államkötvényekből visszavásárlási aukciót tart.

Az állampapír-piaci kibocsátás alakulása

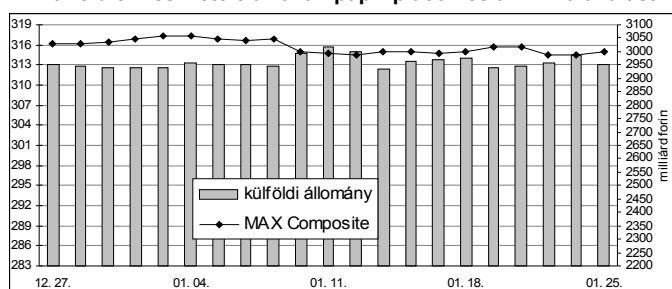
(milliárd forint)

	BRUTTÓ KIBOCSÁTÁS			LEJÁRAT ÉS VISSZAVÁSÁRLÁS			NETTÓ KIBOCSÁTÁS		
	2007/3	2007/4	2007/5	2007/3	2007/4	2007/5	2007/3	2007/4	2007/5
diszkont-kincstárjegy	114,8	39,2	105,1	179,2	24,5	24,5	-64,3	14,7	80,6
államkötvény	0,0	90,0	0,0	0,0	16,6	0,0	0,0	73,4	0,0
kamatkozó kincstárjegy	6,0	1,9	5,5	0,0	14,4	0,0	6,0	-12,5	5,5
kincstári takarékjegy	9,2	9,2	8,6	10,1	10,1	8,9	-0,8	-0,9	-0,3
ÖSSZESEN	130,0	140,3	119,2	189,2	65,6	33,4	-59,2	74,7	85,8

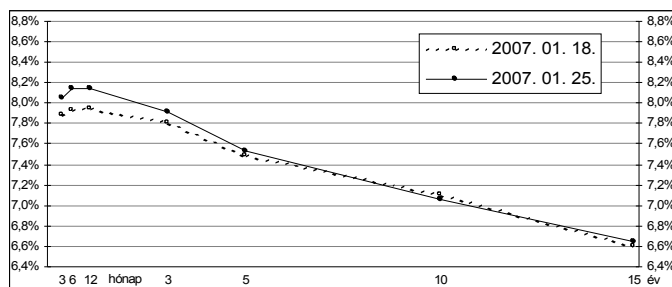
4. hét : 2007. január 22. - 28.

A 4. héten a referencia-hozamgörbe a 10 éves lejárat kivételével felfelé tolódott: az éven belüli lejáratokon 17-22 bázisponttal, a 3, 5 és 15 éves lejáratokon 4-11 bázisponttal emelkedtek a hozamok, a 10 éves lejáraton 5 bázisponttal csökkent a referenciahozam. A MAX Composite állampapír-index 0,1 ponttal emelkedett, a külföldi tulajdonban lévő állampapír-állomány 18,1 milliárd forinttal 2954,7 milliárd forintra csökkent a héten. A 3 hónapos DKJ aukcióján a fedezettség 2,0-et ért el, az átlagos hozam 8 bázisponttal 8,03%-ra emelkedett. A 6 hónapos DKJ aukcióján a fedezettség 2,0-et ért el, az átlagos hozam 23 bázisponttal 8,17%-ra emelkedett. A 12 hónapos DKJ aukcióján a fedezettség 2,6-et ért el, az átlagos hozam 23 bázisponttal 8,16%-ra emelkedett.

A külföldiek részvétele az állampapír-piacon és a MAX alakulása



A referencia-hozamgörbe lefutása



Állampapír-piaci forgalom

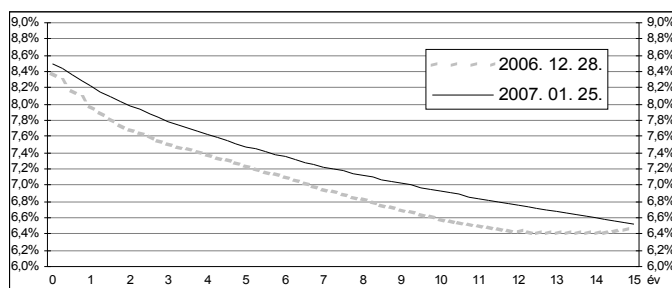
(milliárd forint)

2007. jan. 19. - 25.	TŐZSDEI FORGALOM	TŐZSDÉN KÍVÜLI FORGALOM	FORGALOM ÖSSZESEN
diszkont-kincstárjegy	0,5	121,7	122,2
államkötvény	1,0	1097,2	1098,2
ÖSSZESEN	1,5	1219,0	1220,5

Az állampapír-piaci hozamok alakulása

2007. 01. 25.	ELSŐDLEGES FORGALMAZÓK ÁRJEJYZÉSE		OTC ÁTLAG	REFERENCIA-HOZAMOK
	vétel	eladás		
3 hónap	8,20%	7,90%	8,08%	8,05%
6 hónap	8,30%	8,00%	7,97%	8,15%
12 hónap	8,30%	8,00%	8,04%	8,15%
3 év	8,00%	7,80%	9,20%	7,91%
5 év	7,65%	7,40%	7,45%	7,53%
10 év	7,20%	6,95%	7,08%	7,05%
15 év	6,80%	6,50%	6,61%	6,65%

A zéró-kupon hozamgörbe lefutása



A legutóbbi állampapír-aukciók fontosabb adatai

(milliárd forint)

	AUKCIÓ DÁTUMA	ÁTLAGOS AUKCIÓS HOZAM	VÁLTOZÁS AZ ELŐZŐ AUKCIÓHOZ KÉPEST	MEGHIRDETETT MENNYISÉG	BENYÚJTOTT AJÁNLATOK	ELFOGADOTT AJÁNLATOK	JÓVÁÍRÁS ÁKK SZÁMLÁRA	KIBOCSÁTÁS ÖSSZESEN
likviditási DKJ	2006. 11. 20.	8,14%	+6 bp	30,0	125,0	30,0	0,0	30,0
3 hónapos DKJ	2007. 01. 23.	8,03%	+8 bp	30,0	61,4	30,0	3,0	33,0
6 hónapos DKJ	2007. 01. 24.	8,17%	+23 bp	40,0	79,9	40,0	8,0	48,0
12 hónapos DKJ	2007. 01. 25.	8,16%	+23 bp	40,0	105,1	40,0	8,0	48,0
3 éves kötvény	2007. 01. 04.	7,37%	-44 bp	75,0	105,7	75,0	22,5	97,5
5 éves kötvény	2007. 01. 18.	7,46%	+19 bp	45,0	148,4	50,0	0,0	50,0
10 éves kötvény	2007. 01. 18.	7,07%	+30 bp	40,0	96,4	40,0	6,0	46,0
15 éves kötvény	2007. 01. 04.	6,39%	-63 bp	20,0	62,4	25,0	7,5	32,5