

# ■ ÁLLAMPAPÍRPIAC ■

## 2002. ÁPRILIS ■ HAVI TÁJÉKOZTATÓ

Az állampapírhozamok alakulását áprilisban leginkább az országgyűlési választásokkal kapcsolatos várakozások befolyásolták. Az április folyamán nyilvánosságra hozott makrogazdasági adatok márciushoz hasonló képet mutattak, így a befektetők várakozásai már igazodhattak ezen trendhez: azaz a fizetési és az államháztartási mérleg romlásához és az infláció mérséklődéséhez. Kedvező külső fejlemény volt, hogy a külföldi befektetők régió belüli érdeklődését a lengyel és cseh kamatcsökkentés Magyarország irányába terelte. A hozamalakulás aktív szakaszát keretbe fogó két választási forduló (április 7. és 21.) között a hosszú távú várakozásokat tükröző hosszú (kötvény) hozamok mozogtak jelentősen, míg a rövid (kincstárjegy) hozamok stabilizálódtak. Az első forduló előtt jellemző stabil hozamokat a várakozásoktól eltérő eredmény ugyan megmozgatta, de az egyhetes emelkedés és az azt követő csökkenés a hónap végére visszaállította az eredeti szintet. A kampány uralta piaci hangulatban változást az április 10-én napvilágot látott márciusi inflációs adat (5,9%) sem hozott, hiszen az a várakozásokkal egybecsengő mértékű árszínvonal-változást mutatott. A hónap folyamán a külföldi befektetők aktivitását tükrözte a forint euróval szembeni folyamatos erősödése, megközelítve a sáv erős oldalát (-13%). A szoros választási küzdelmet követően azonban az árfolyamban korrekció következett be, ami már a gyengébb forintot támogató politikusi véleményeknek volt köszönhető.

Az elsődleges piacon az előző havi hozamszinten jelentkező egyre élénkebb kereslet lehetőséget kínált a Kibocsátónak az áprilisi havi kötvényértékesítés összmennyiségének 31 milliárddal történő megemelésére. Az aukciókon kialakult stabil hozamszint jól tükrözte a befektetők választások kimenetelével kapcsolatos várakozó álláspontját. A legmagasabb keresletet továbbra is az ötéves kötvény aukciója vonzotta, a beadott 107 milliárd forintos ajánlat a 10 milliárddal megemelt értékesítés ellenére is közel háromszoros túleresletet eredményezett. A másodpiacon a KELER OTC-n forgó állampapírok volumene kis mértékben csökkent, amit a tőzsdei állampapír-szekció megnövekedett kereskedése sem volt képes ellensúlyozni.

A másodpiacon a hozamokban érdemi elmozdulás csupán a 3 és 5 éves futamidőn (11–15 bp emelkedés) volt megfigyelhető. A hosszú hozamok a hónap közepéig közelítették a rövid oldalt, majd ezt követően visszatértek eredeti szintjükre, ami az előző hónapnak megfelelő meredekségű hozamgörbét eredményezett.

Az állampapírpiacon egészét lefedő, valamennyi állampapír árfolyam-alakulását tükröző MAX Composite indexszel elérhető éves hozam 12,03% volt április végén. Az egy évnél hosszabb hátralévő futamidejű állampapírokra vonatkozó MAX index éves hozama 12,82%, míg az egy évnél rövidebb futamidejű állampapírok RMAX indexének éves hozama 10,63% volt a hónap végén. Április folyamán a hozamszint enyhe emelkedése mellett a MAX és az RMAX index növekedése elmaradt a kamatfelhalmozódás mértékétől. Mind az éven belüli (RMAX), mind az egy évnél hosszabb (MAX) állampapír-befektetések éves hozama csökkent a megelőző hónapoz képest.

2002 áprilisában a költségvetés privatizációs bevételek nélküli havi hiánya 53,2 milliárd forintot tett ki, ami a társadalombiztosítási, valamint az elkülönített alapok egyenlegével együtt 74,1 milliárd forintos hiányt eredményezett. A nettó állampapír-piaci kibocsátás 101,4 milliárd forint volt, vagyis a hónapot 27,3 milliárd forint túlfinanszírozás jellemezte.

Magyarország hitelminősítése 2002 áprilisában a következőképpen alakult: a Standard and Poor's értékelő ügynökség megítélése szerint „A-”, a Fitch Ratings szerint „A-”, míg a Moody's Investor Service minősítése alapján „A3” volt. Magyarország forint kibocsátású adósságát a Moody's Investor Service „A1”, a londoni székhelyű Fitch Ratings „A” szintre értékeli, a Standard and Poor's értékelő ügynökség „A+” szintre sorolja be.

A külföldi tulajdonban lévő forintban kibocsátott állampapírok összege a KELER Rt. 2002. április 30-ra vonatkozó jelentése alapján 1271,2 md forint (5,2 md EUR) volt, ami április folyamán 51,3 md forintos (211 millió eurós) állományemelkedést jelentett. A külföldi részesedés a forgalomban levő piaci értékesítésű állampapírok állományának 25,5%-a volt április végén a márciusi 25%-kal szemben. A hónap folyamán a külföldiek elsődleges forgalmazókkal bonyolított forgalma a diszkont kincstárjegyek tekintetében megduplázódott, míg az államkötvények kereskedésében enyhe visszaesés következett be. Azonban így is mindkét állampapírtípus másodpiaci forgalmazásában növelték részesedésüket, a kötvények esetén megszerelve a vezető pozíciót. Állampapír-portfóliójuk gyarapodása aukciókhoz kötődő vásárlásaiknak tulajdonítható, ami ellensúlyozta a hónap folyamán lejáró 2002/H kötvény állománycsökkentő (35 md Ft) hatását.

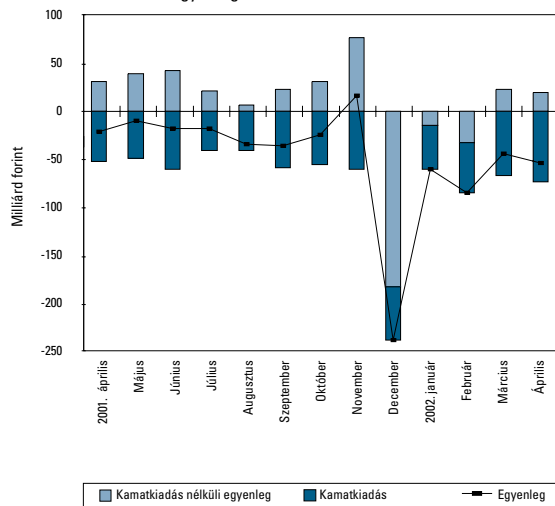


MAGYAR ÁLLAMPAPÍR

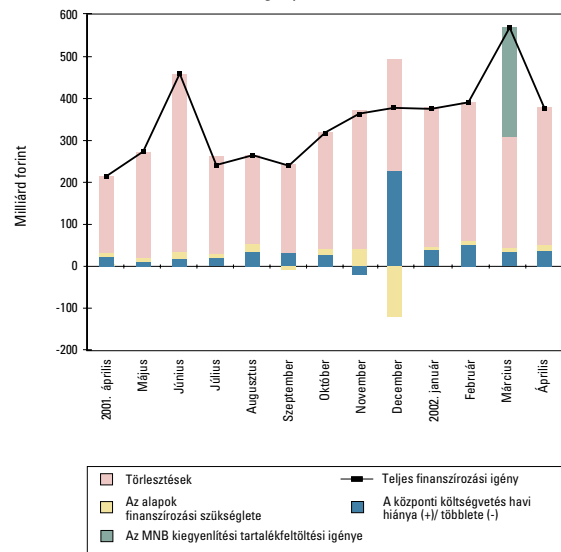
■ ÁLLAMI GARANCIÁVAL ■

# ÁLLAMPAPÍRPIAC

A központi költségvetés privatizációs bevétel nélküli havi egyenlegének alakulása és főbb összetevői



A bruttó finanszírozási igény alakulása és főbb összetevői

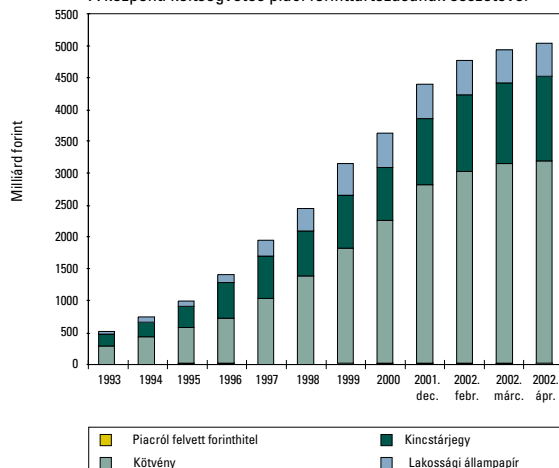


## A KÖZPONTI KÖLTSÉGVETÉS BRUTTÓ TARTOZÁSA

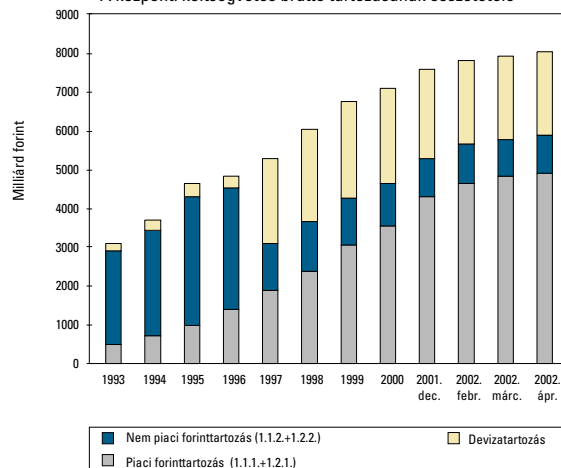
Adósság	folyó áron, milliárd forint											
	1993	1994	1995	1996	1997	1998	1999	2000	2001	2002. febr.	2002. márc.	2002. ápr.
1. Forint	2944,77	3499,09	4377,40	4630,40	3151,67	3733,92	4350,19	4717,46	5397,84	5762,63	5885,75	5984,89
1.1. Hitel	1961,82	2181,95	2766,55	2193,32	502,67	434,96	380,21	303,84	228,29	237,42	219,09	216,92
1.1.1. Piacról felvett	8,49	28,49	19,00	0,19	0,06	17,79	14,34	10,93	20,06	20,06	20,06	17,89
1.1.2. MNB-vel szembeni	1961,82	2173,46	2738,06	2174,32	502,48	434,90	362,43	289,50	217,36	217,36	199,02	199,02
1.1.2.1. Kamatozó	779,82	733,40	714,76	611,01	502,48	434,90	362,43	289,50	217,36	217,36	199,02	199,02
1.1.2.2. Nulla kamatú	1182,00	1440,06	2023,30	1563,31								
1.2. Állampapír	982,95	1317,14	1610,85	2437,08	2649,00	3298,97	3969,98	4413,61	5169,55	5525,21	5666,66	5767,98
1.2.1. Piaci értékesítésű	505,46	739,75	963,59	1392,90	1900,85	2432,82	3116,83	3582,37	4360,48	4724,91	4887,27	4988,58
1.2.1.1. Kötvény	284,74	424,61	546,61	708,49	998,73	1386,46	1790,84	2221,22	2782,01	2996,47	3111,46	3145,07
1.2.1.2. Kincstárjegy	179,12	236,02	339,74	560,66	661,26	689,89	826,74	837,90	1033,74	1194,58	1250,74	1322,54
1.2.1.3. Lakossági állampapír	41,60	79,11	77,24	123,75	240,86	356,47	499,25	523,25	544,73	533,86	525,07	520,98
1.2.2. Nem piaci értékesítésű	477,49	577,39	647,26	1044,18	748,16	866,15	853,16	831,25	809,07	800,29	779,40	779,40
2. Deviza	202,68	252,52	356,10	301,98	2219,05	2431,87	2536,21	2508,75	2322,10	2190,45	2202,01	2204,71
2.1. Hitel	202,68	236,50	345,46	258,35	2161,31	2367,83	1929,55	1772,75	1410,40	1280,56	1300,79	1303,57
2.1.1. Közvetlen külföldi	202,68	236,50	319,89	256,94	274,60	249,65	361,19	368,80	317,81	315,08	344,50	347,36
2.1.1.1. Betétként elhelyezett	141,90	166,30	152,30	107,40	72,11	50,49	56,84	65,11	61,04	62,12	57,58	55,65
2.1.1.2. Bős-Nagymaros				66,19	59,40	54,21	38,86	23,07	0,00	0,00	0,00	0,00
2.1.1.3. Egyéb	60,78	70,20	167,59	83,35	143,08	144,95	265,49	280,62	256,78	252,96	286,92	291,71
2.1.2. Belföldi			25,57	1,40	1886,71	2118,18	1568,37	1403,95	1092,59	965,47	956,28	956,20
2.1.2.1. 1997-ben keletkezett					1886,71	2118,18	1568,37	1403,95	1092,59	965,47	956,28	956,20
2.1.2.2. Egyéb			25,57	1,40								
2.2. Állampapír		16,02	10,65	43,63	57,74	64,04	606,66	735,99	911,70	909,89	901,23	901,15
2.2.1. Külföldi				32,99	40,70	44,44	587,11	715,67	911,70	909,89	901,23	901,15
2.2.1.1. Devizakötvények				32,99	40,70	43,81	586,78	715,37	911,45	909,64	900,98	900,91
2.2.1.2. Angol és amerikai kötvények					0,64	0,33	0,30	0,25	0,25	0,25	0,25	0,24
2.2.2. Belföldi		16,02	10,65	10,65	17,04	19,60	19,55	20,32				
Összesen	3147,45	3751,60	4733,50	4932,38	5370,72	6165,79	6886,40	7226,20	7719,94	7953,07	8087,76	8189,61
Tájékoztató adat: piacképes forintadósság (1.2.1.1.+1.2.1.2.+1.2.2.)	941,35	1238,03	1533,61	2313,33	2408,15	2942,49	3470,73	3890,37	4624,82	4991,34	5141,60	5247,01

A Pénzügyminisztérium Számviteli Főosztályának állásfoglalása alapján a devizában fennálló adósság a hónap utolsó munkanapján jegyzett MNB középárfolyamon kerül értékelésre.

A központi költségvetés piaci forinttartozásának összetevői



A központi költségvetés bruttó tartozásának összetétele



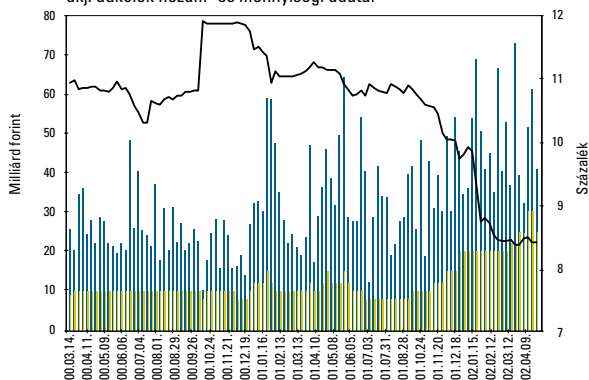
# ÁLLAMPAPÍRPIAC

## DISZKONT KINCSTÁRJEGY-AUKCIÓK EREDMÉNYEI

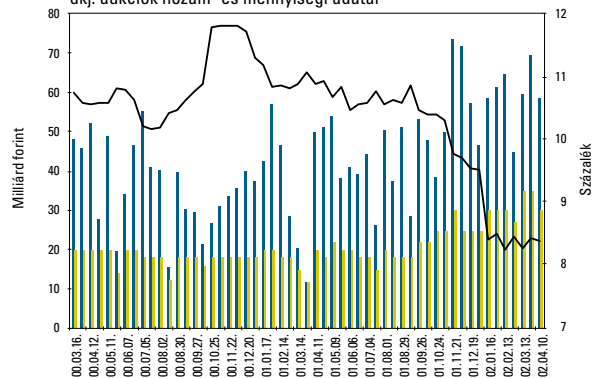
	3 hónapos diszkont kincstárjegy				6 hónapos dkj.		12 hónapos dkj.	
	N13	N14	N15	N16	D2	D2	K1	K2
Sorozat kódjele	D020703	D020710	D020717	D020724	D021002	D021002	D030219	D030416
Lejárat (napokban)	91	91	91	91	182	168	322	364
Az aukció időpontja	02.03.26.	02.04.02.	02.04.09.	02.04.16.	02.03.27.	02.04.10.	02.03.28.	02.04.11.
Pénzügyi teljesítés időpontja	02.04.03.	02.04.10.	02.04.17.	02.04.24.	02.04.03.	02.04.17.	02.04.03.	02.04.17.
Lejárat időpontja	02.07.03.	02.07.10.	02.07.17.	02.07.24.	02.10.02.	02.10.02.	03.02.19.	03.04.16.
Maximális éves kötvényegyenérték-hozam (%)	8,47	8,48	8,43	8,42	8,43	8,39	8,35	8,34
Átlagos éves kötvényegyenérték-hozam (%)	8,43	8,46	8,37	8,37	8,42	8,37	8,34	8,31
Minimális éves kötvényegyenérték-hozam (%)	8,10	8,10	8,15	8,00	7,95	8,00	7,85	7,90
Átlagos eladási ár (%)	97,9415	97,9344	97,9559	97,9559	95,9707	96,2904	93,1467	92,3470
Aukciós értékesítésre meghird. menny. (M Ft)	25 000,00	25 000,00	25 000,00	25 000,00	30 000,00	30 000,00	30 000,00	30 000,00
A benyújtott ajánlatok összege (M Ft)	32 091,76	50 903,73	60 598,11	40 746,70	69 513,82	58 406,53	95 718,64	44 063,24
Az elfogadott ajánlatok összege	24 999,96	29 999,99	29 999,98	24 999,99	35 000,00	30 000,00	40 000,00	30 000,00
Benyújtott ajánlatok (Ft)/elfogadott ajánlatok (Ft) (cover)	1,28	1,70	2,02	1,63	1,99	1,95	2,39	1,47
Benyújtott ajánlatok (db)	82	65	113	119	120	141	160	147
Elfogadott ajánlatok (db)	71	50	47	90	59	97	84	119
A piaci értékesítés összesen* (M Ft)	24 999,96	29 999,99	29 999,98	24 999,99	35 000,00	30 000,00	40 000,00	30 000,00
ÁKK ép. számlára (M Ft)	2500,04	0,01	3000,02	2500,01	3500,00	3000,00	4000,00	9000,00
Kibocsátott összes mennyiség (M Ft)	27 500,00	30 000,00	33 000,00	27 500,00	38 500,00	33 000,00	44 000,00	39 000,00

\* Az ÁKK vásárlása nélkül

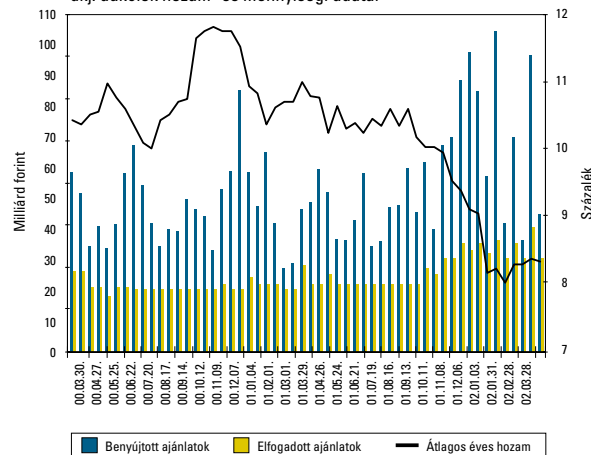
3 hónap hátralévő futamidejű dkj. aukciók hozam- és mennyiségi adatai



6 hónap hátralévő futamidejű dkj. aukciók hozam- és mennyiségi adatai



12 hónap hátralévő futamidejű dkj. aukciók hozam- és mennyiségi adatai



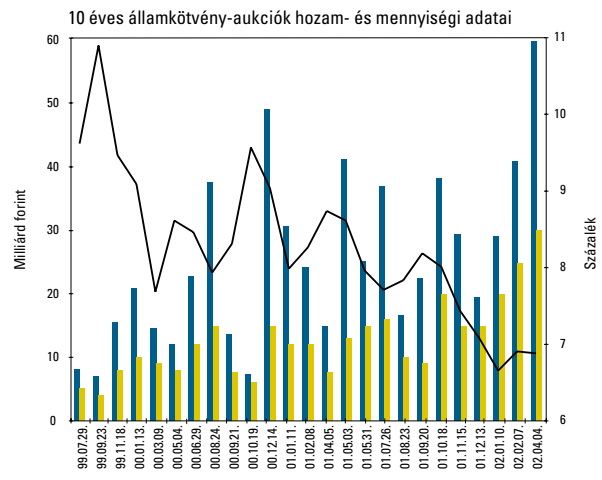
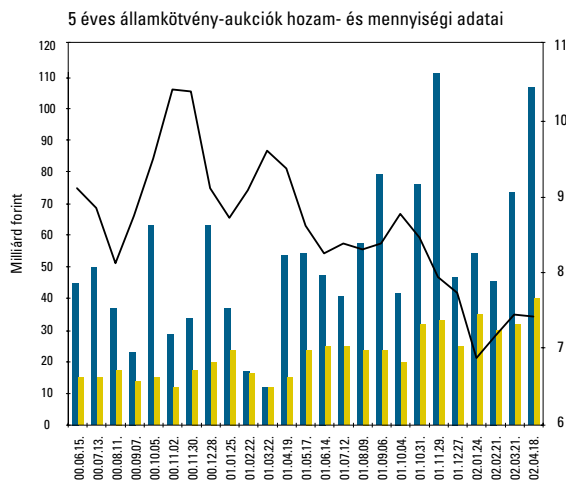
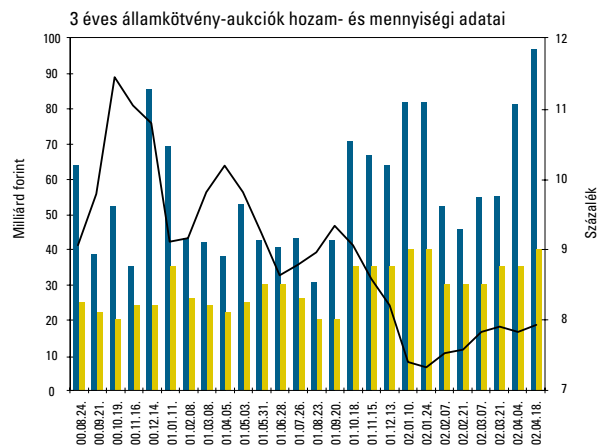
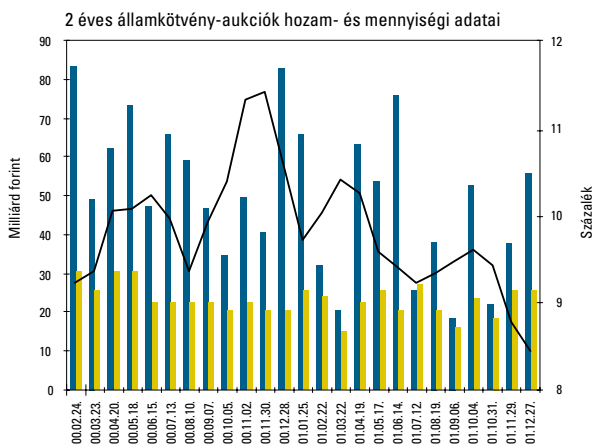
# ÁLLAMPAPÍRPIAC

## ÁLLAMKÖTVÉNY-AUKCIÓK EREDMÉNYEI

Államkötvény neve	2005/G	2013/D	2005/G	2007/D
Államkötvény ISIN kódja	HU0000402060	HU0000402045	HU0000402060	HU0000402052
Lejárat éveiben	3	10	3	5
Névleges kamat (%)	7,75	6,75	7,75	6,25
Értékesítés módja	7. aukció	3. aukció	8. aukció	4. aukció
Aukció időpontja	02. ápr. 04.	02. ápr. 04.	02. ápr. 18.	02. ápr. 18.
Pénzügyi teljesítés időpontja	02. ápr. 11.	02. ápr. 11.	02. ápr. 25.	02. ápr. 25.
Lejárat időpontja	05. ápr. 12.	13. febr. 12.	05. ápr. 12.	07. jún. 12.
Minimális éves hozam (%)**	7,78	6,80	7,44	7,35
Maximális éves hozam (%)**	7,82	6,87	7,93	7,43
Átlagos éves hozam (%)**	7,80	6,85	7,90	7,40
Maximális eladási ár (%)	99,9019	99,5690	100,7890	95,4455
Minimális eladási ár (%)	99,7984	99,0466	99,5304	95,1242
Átlagos eladási ár (%)	99,8387	99,2075	99,6142	95,2296
Aukciós értékesítésre meghirdetett mennyiség (M Ft)	30 000.00	24 000.00	30 000.00	30 000.00
A benyújtott ajánlatok összege (M Ft)	80 490.00	59 579.07	95 904.06	106 968.00
Az elfogadott ajánlatok összege (M Ft)	35 000.00	30 000.00	39 999.98	40 000.00
Benyújtott ajánlatok (Ft)/elfogadott ajánlatok (Ft) (cover)	2,30	1,99	2,40	2,67
Benyújtott ajánlatok (db)	191	117	165	186
Elfogadott ajánlatok (db)	83	60	71	53
Átlagos eladási ár – minimális eladási ár (tail, %)	0,04	0,16	0,08	0,11
Piaci értékesítés*	35 000,00	30 000,00	39 999,98	40 000,00
ÁKK számlára	0,00	2000,00	0,02	0,00
Kibocsátás összege	35 000,00	32 000,00	40 000,00	40 000,00

\* Az ÁKK vásárlása nélkül.

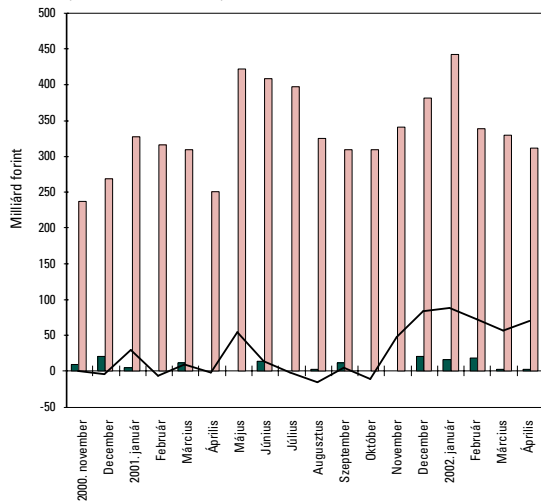
\*\* Az EHM mutató alapján.



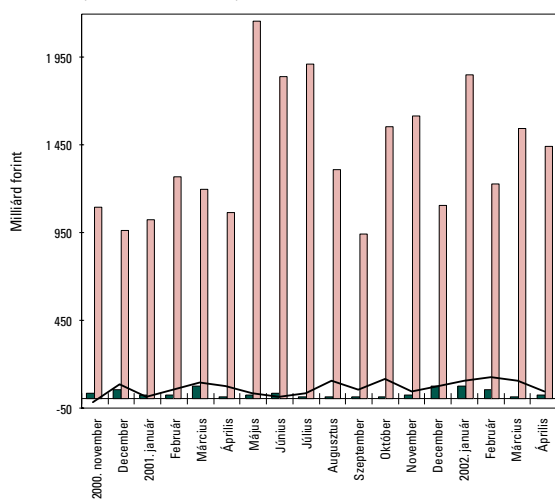
■ Benyújtott ajánlatok ■ Elfogadott ajánlatok — Átlagos éves hozam

# ■ ÁLLAMPAPÍRPIAC ■

Diszkont kincstárjegyek másodpiaci forgalma (BÉT és KELER OTC\*)

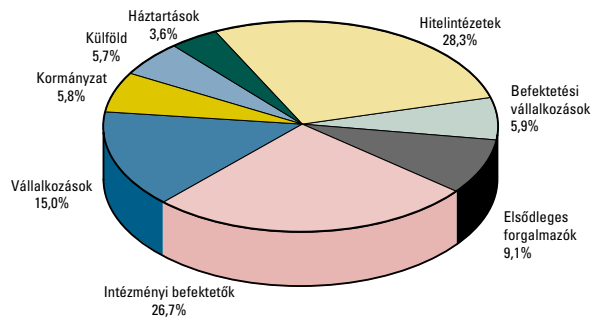


Államkötvények másodpiaci forgalma (BÉT és KELER OTC\*)

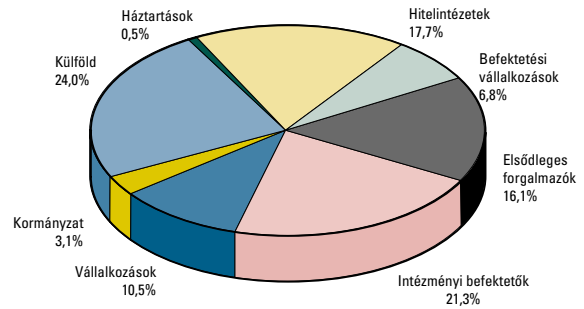


■ Tőzsde ■ OTC\* (kétzeresen számított adat) — Nettó kibocsátás

Az elsődleges forgalmazók másodpiaci forgalmának befektetői szektoronkénti megoszlása 2002. áprilisában (DISZKONT KINCSTÁRJEGYEK)



Az elsődleges forgalmazók másodpiaci forgalmának befektetői szektoronkénti megoszlása 2002. áprilisában (ÁLLAMKÖTVÉNYEK)



## MAGYAR ÁLLAMKÖTVÉNY INDEXCSALÁD

	MAX index	RMAX index	MAX composite
Értéke 2002. április 30-án	227,1914	215,6147	222,2510
Változása 2001. március végétől	0,4524	1,3435	0,6998
Éves hozama 2001. áprilistól	12,82%	10,63%	12,03%

## ELSŐDLEGES FORGALMAZÓK

### Intézményi forgalmazói kör:

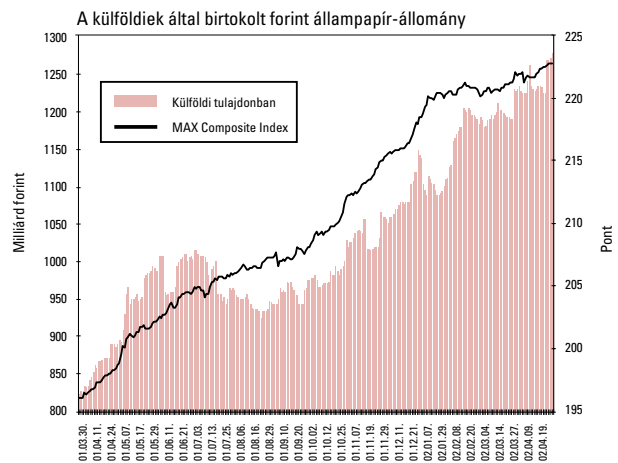
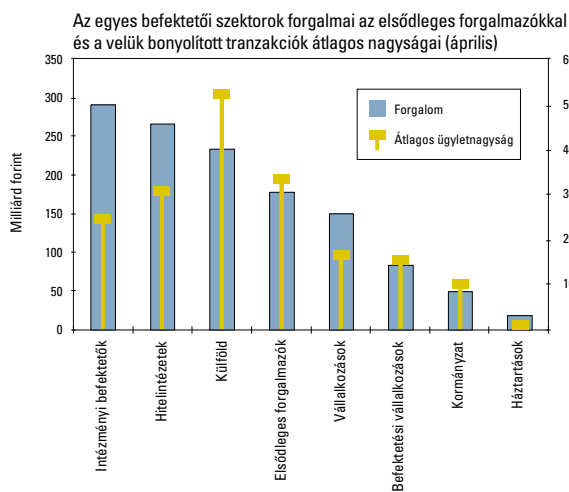
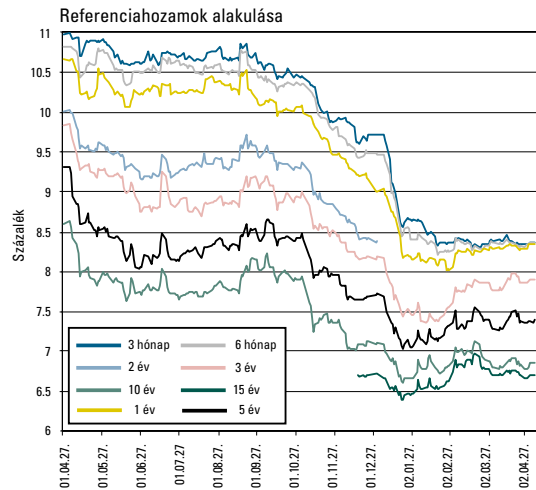
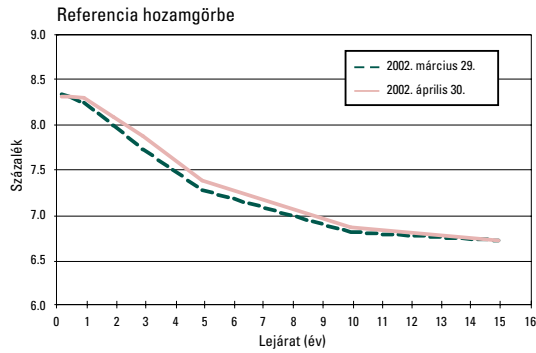
AEGON Magyarország Értékpapír Rt.  
CIB Bank Rt.  
CITIBANK Rt.  
CAIB Értékpapír Rt.  
Deutsche Bank Rt.  
ERSTE Bank Befektetési Magyarország Rt.  
ING Barings Értékpapír Rt.

Kereskedelmi és Hitelbank Rt.  
Országos Takarékpénztár és Kereskedelmi Bank Rt.  
Magyar Külkereskedelmi Bank Rt.  
Postabank és Takarékpénztár Rt.  
Raiffeisen Értékpapír és Befektetési Rt.  
Magyar Takarékszövetkezeti Bank Rt.

### A lakossági állampapírok értékesítésére szerződött elsődleges forgalmazók:

CIB Bank Rt.,  
Kereskedelmi és Hitelbank Rt.,  
Országos Takarékpénztár és Kereskedelmi Bank Rt.,  
Magyar Takarékszövetkezeti Bank Rt.,  
valamint a Magyar Államkincstár fiókhálózata

# ÁLLAMPAPÍRPIAC



## REUTERS-OLDALAK (KÓDOK)

A bejelentkező oldal: HUTREASURY

### Aukciós eredmények az aukciót követően 12.00-tól elérhetők

HUISSUE	a soron következő kibocsátások, visszavásárlások közzététele
HUAUCTION01	diskont kincstárjegyek (aukció)
HUAUCTION02	államkötvények (aukció)

### Másodpiaci adatok

HUBONDFIX	a referenciahozamok és meghatározásuk (14.30-tól frissítve)
HUBONINDEX	Magyar Államkötvény Index (MAX) (naponta 16.00-tól frissítve)
HUBONDINDEX2	Referencia Államkötvény Indexek BMX2Y – 10Y (naponta 16.00-tól frissítve)
.HUMAXBOND	Magyar Államkötvény Index (MAX) idősoros adatai

### Egyéb

HUFLOATER	a változó kamatozású államkötvények aktuális kamatai
HUBEST 4,5,6	az egyes állampapírok piacvezetőinek a felsorolása
HUINDEXED	a tőkeindexált államkötvény inflációs tőkenövekménye és felhalmozott kamata naponta (max. 2 hónapra előre)
HUBONDINFO	a felhatalmazott üzletkötők aktuális jegyzéke

Bloomberg-oldalak (kód): GDMA  
Telerate-oldalak (kódok): 47184-47190  
Honlap: www.allampapir.hu

## A LEGNAGYOBB FORGALMÚ ÁLLAMPAPÍROK A MÁSODPIACON (ÁPRILIS)

A papír kódja	A lejárat időpontja	Forgalom (milliárd Ft)
2005/G	2005. 04. 12.	141,465
2007/D	2007. 06. 12.	118,573
2006/E	2006. 05. 12.	103,929
2013/D	2013. 02. 12.	81,379
D021002	2002. 10. 02.	73,132
D030219	2003. 02. 19.	52,625
2011/A	2011. 02. 12.	51,878
2003/H	2003. 03. 12.	47,982
D020710	2002. 07. 10.	46,239
2013/C	2013. 12. 20.	41,898

## A HÓNAP FOLYAMÁN ÉRTÉKESÍTÉS ALATT ÁLLÓ ÁLLAMKÖTVÉNY-SOROZATOK PIACI FORGALOMBAN LÉVŐ ÁLLOMÁNYA

Államkötvény megnevezése	Md Ft	
	2002. március 29.	2002. április 30.
2005/G	205,68	281,44
2007/D	97,16	137,20
2013/D	45,05	75,06
2017/A	46,04	46,04

# ■ ÁLLAMPAPÍRPIAC ■

Június								
	3	4	5	6	7	8	9	
	Hétfő	Kedd	Szerda	Csütörtök	Péntek	Szo.	Va.	
Diszkont Kj. aukció hirdetmény			3 hónapos dkj.-k					
Diszkont Kj. aukció		D020911	D021127	D030611				
Diszkont Kj. pénzügyi teljesítés			D020904					
Diszkont Kj. lejár			D020605					
Kamatkozó Kincstárjegy jegyzés	2003/12.							
Államkötvény nyilvános ajánlattétel	2002/B féléves			3 és 5 éves kötvény				
Államkötvény lejárat								
	10	11	12	13	14	15	16	
	Hétfő	Kedd	Szerda	Csütörtök	Péntek	Szo.	Va.	
Diszkont Kj. aukció hirdetmény			3, 6 és 12 hónapos dkj.-k					
Diszkont Kj. aukció		D020918						
Diszkont Kj. pénzügyi teljesítés			D020911/D021127/D030611					
Diszkont Kj. lejár			D020612					
Kamatkozó Kincstárjegy hirdetmény			2003/13.					
Kamatkozó Kincstárjegy jegyzés	2003/12.							
Kamatkozó Kincstárjegy lejárat				2002/06.				
Államkötvény aukció				3 és 5 éves kötvény				
Államkötvény lejárat			2002/K féléves					
Államkötvény kamatfizetés			2002/G, 2003/L és 2007/B féléves					
	17	18	19	20	21	22	23	
	Hétfő	Kedd	Szerda	Csütörtök	Péntek	Szo.	Va.	
Diszkont Kj. aukció hirdetmény			3 hónapos dkj.-k					
Diszkont Kj. aukció		D020925	D021127	D030611				
Diszkont Kj. pénzügyi teljesítés			D020918					
Diszkont Kj. lejár			D020619					
Kamatkozó Kincstárjegy jegyzés	2003/13.							
Államkötvény nyilvános ajánlattétel	2002/C féléves			3 és 10/15 éves kötvény				
Államkötvény lejárat				2005/A negyedéves				
Államkötvény kamatfizetés				2013/C és 2014/B féléves				
	24	25	26	27	28	29	30	
	Hétfő	Kedd	Szerda	Csütörtök	Péntek	Szo.	Va.	
Diszkont Kj. aukció hirdetmény			3, 6 és 12 hónapos dkj.-k					
Diszkont Kj. aukció		D021002						
Diszkont Kj. pénzügyi teljesítés			D020925/D021127/D030611					
Diszkont Kj. lejár			D020626					
Kamatkozó Kincstárjegy hirdetmény			2003/14.					
Kamatkozó Kincstárjegy jegyzés	2003/13.							
Államkötvény aukció				3 és 10/15 éves kötvény				
Államkötvény kamatfizetés			2002/F féléves					
Diszkont Kincstárjegy	D + a lejárat évének utolsó két számjegye, valamint a lejárat hónapja, napja							
Kamatkozó Kincstárjegy	KK + a sorozatmegjelölés a lejárat évét és hónapját jelöli.							
Magyar Államkötvény	Az évszám a lejárat évét jelöli.							

## A VÁLTOZÓ KAMATOZÁSÚ KÖTVÉNYEK LEGUTOLSÓ KAMATMEGÁLLAPÍTÁSAI

Kód	kamatmegállapítás napja	kamatidőszak / kamatfizetés	megállapított éves kamat (%)	kifizetett/ kifizetendő kamat (%)
2008/A	2002. 04. 17.	02. 04. 24. – 02. 07. 24. 02. 07. 24. – 02. 10. 24. 2002. 10. 24.	8,35	
2026/B	2002. 04. 24.	02. 04. 24. – 02. 10. 24. 02. 10. 24. – 03. 04. 24. 2003. 04. 24.	8,36	
2026/C	2002. 04. 24.	01. 10. 24. – 02. 04. 24. 02. 04. 24. – 02. 10. 24. 2002. 10. 24.	10,70 8,36	9,53
2003/C	2002. 04. 29.	01. 10. 29. – 02. 04. 29. 02. 04. 29. – 02. 10. 29. 2002. 10. 29.	14,50 14,50	14,50

# ■ ÁLLAMPAPÍRPIAC ■

## ÁLLAMPAPÍR-VISSZAVÁSÁRLÁSOK EREDMÉNYE

Az állampapír neve	2002/K	2002/I
Az állampapír ISIN kódja	HU-0000401898	HU-0000401377
Névleges kamat (%)	9,5	12,5
A visszavásárlás időpontja	02. 04. 17.	02. 04. 17.
A lejárat időpontja	02. 06. 12.	02. 09. 24.
Fizetési határidő	02. 04. 24. – 25.	02. 04. 24. – 25.
Elfogadott minimális hozam (%)	8,38	8,34
Átlagos hozam (%) - EHM	8,38	8,38
Benyújtott ajánlatok összege (M Ft)	14 378,58	28 285,89
Elfogadott ajánlatok összege (M Ft)	3397,37	15 250,47
Benyújtott ajánlatok (db)	31	78
Elfogadott ajánlatok (db)	4	38

## MAKROGAZDASÁGI MUTATÓK

	1997	1998	1999	2000	2001	2002. febr.	2002. márc.	2002. ápr.
GDP növekedés (az előző év = 100%)*****	4,6	4,9	4,2	5,2*	3,8			
Ipari termelés növekedése (az előző év = 100%)**	11,1	10,6	12,7	14,9	1,6	-0,2	4,2	
Munkanélküliségi ráta (%)#	8,7	7,8	7,0	6,4	5,7	5,7	5,8	
Fogyasztói árindex (előző év azonos időszaka = 100%)**	18,4	10,3	11,2	10,1	9,2	6,2	5,9	6,1
Fogyasztói árindex (előző hónap = 100%)						1,0	0,7	0,9
Termelői árindex (előző év azonos időszaka = 100%)**	19,5	7,1	8,2	11,6	5,2	-2,3	-2,8	
Termelői árindex (előző hónap = 100%)						0,3	0,3	
A háztartások nettó pénzügyi megtakarítása (Md Ft)#####	650,9	794,2	637,0	678,9	721,4	22,1	19,8*	
Folyó fizetési mérleg egyenlege (M EUR)	-848,0	-2020,0	-1975,0	-1434,0	-1248,0	-198,0	32,0	
Közvetlen tőkebefektetések egyenlege (M EUR)###	1533,0	1387,0	1612,0	1179,0	2348,0	-49,1		
Központi költségvetés havi egyenlege (Md Ft)***	-342,1	-333,9	-337,2	-369,3	-413,2	-83,8	-43,8	-53,2
A központi költségvetés bruttó adóssága (Md Ft)	5370,72	6165,79	6886,40	7226,20	7719,94	7953,07	8087,76	8189,61
A központi költségvetés bruttó adóssága (GDP %-ban)	62,88%	61,13% *	59,89%*	55,29%*	51,90%*			
A központi költségvetés bruttó devizaadóssága (Md Ft)	2219,05	2431,87	2536,21	2508,75	2322,10	2190,45	2202,01	2204,71
A központi költségvetés bruttó forintadóssága (Md Ft)	3151,67	3733,92	4350,19	4717,46	5397,84	5762,63	5885,75	5984,89
Az ország nettó külföldi adóssága (M EUR)##	9154,0	8966,0	8650,2	9062,1	6965,4	8537,7		
Az ország nettó külföldi adóssága (GDP %-ban)	22,60%	22,14% *	19,18%*	18,65%*	11,53%*			
MNB hivatalos devizaárfolyam USD/HUF (a tárgyidőszak utolsó napján)####	203,50	219,03	252,52	284,73	279,03	283,98	279,18	269,81
MNB hivatalos devizaárfolyam ECU/HUF (a tárgyidőszak utolsó napján)####	224,54	255,70	254,92	264,94	246,33	245,84	243,50	243,48

### Forrás: KSH, MNB, PM

- \* Előzetes hivatalos adat
- \*\* Éves adatok esetén dec./előző év dec., negyedéves adatok esetén márc./előző év márc., jún./előző év jún. stb. a számítás módja
- \*\*\* A privatizációs bevételek nélkül.
- \*\*\*\* 2001 negyedék negyedévére az előzetes GDP növekedési ütem 3,3%, a harmadikra 3,7% volt.
- # KSH
- ## Tulajdonosi hitelek nélkül
- ### Tulajdonosi hitelekkel
- #### 1994–1996 között MNB középárfolyama szerepel. 1999-től a ECU árfolyamát a az EURO árfolyamjegyzése váltja fel.
- ##### 1997-es adattal kezdődően az MNB új módszertannal állítja elő a megtakarításszámokat.



■ 1027 Budapest, Csalogány utca 9–11. ■ 1255 Budapest, Pf. 248 ■

■ Telefon: (06-1) 488-9300 ■ Fax: (06-1) 488-9405 ■ E-mail: [akk@allampapir.hu](mailto:akk@allampapir.hu) ■ [www.allampapir.hu](http://www.allampapir.hu) ■