

Heti jelentés az állampapír-piaci folyamatokról

36. hét : 2008. szeptember 1 - 7.

A 36. héten a teljes nettó állampapír-piaci kibocsátás 13,0 milliárd forint volt. 2008-ban összesen nettó 169,5 milliárd forint összegű állampapír került értékesítésre.

37. hét : 2008. szeptember 8 - 14.

A 37. héten a teljes nettó állampapír-piaci kibocsátás 51,3 milliárd forint körül várható. A héten a 3 hónapos diszkontkincstárjegy, valamint a 3 éves államkötvény aukcióira kerül sor. A meghirdetett mennyiség a DKJ-ből 40, az államkötvényből 80 milliárd forint. A héten az ÁKK a 2009/C, 2009/E sorozatjelű államkötvényekből visszavásárlási aukciót tart.

Az állampapír-piaci kibocsátás alakulása

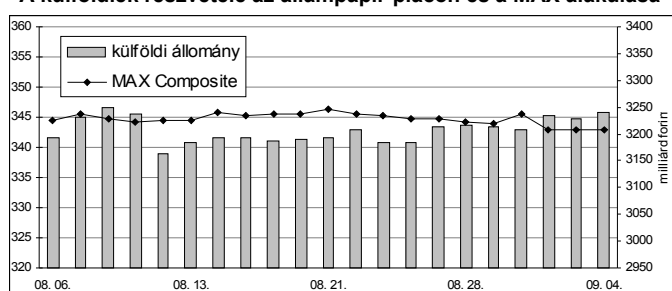
(milliárd forint)

	BRUTTÓ KIBOCSÁTÁS			LEJÁRAT ÉS VISSZAVÁSÁRLÁS			NETTÓ KIBOCSÁTÁS		
	2008/35	2008/36	2008/37	2008/35	2008/36	2008/37	2008/35	2008/36	2008/37
diszkontkincstárjegy	134,8	39,1	90,7	179,5	39,1	39,1	-44,6	0,0	51,5
államkötvény	0,0	40,0	0,0	0,0	31,4	0,0	0,0	8,6	0,0
kamatkozó kincstárjegy	2,0	8,7	5,4	7,3	2,0	3,8	-5,2	6,7	1,7
kincstári takarékjegy	13,3	15,6	11,5	16,2	18,0	13,4	-2,9	-2,4	-1,9
ÖSSZESEN	150,2	103,5	107,6	202,9	90,5	56,3	-52,7	13,0	51,3

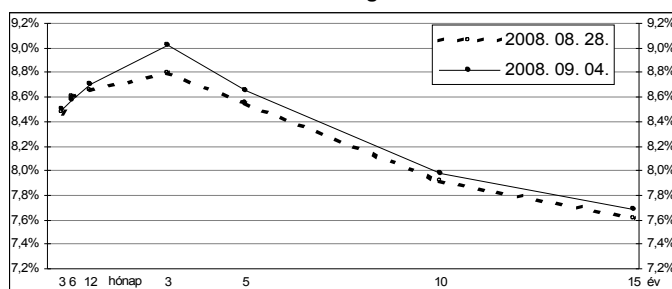
36. hét : 2008. szeptember 1 - 7.

A 36. héten a referenciahozam a 6 hónapos lejáraton 3 bázisponttal csökkent, a 3 hónapos és 12 hónapos lejáraton 3-5 bázisponttal, az 5 éves, 10 éves és 15 éves lejáraton 7-10 bázisponttal, a 3 éves lejáraton pedig 23 bázisponttal nőtt. A MAX Composite állampapírindex 1,2 ponttal mérséklődött, a külföldi tulajdonban lévő forint-állampapírállomány 23,7 milliárd forinttal 3240,5 milliárd forintra gyarapodott a héten. A 3 hónapos DKJ aukcióján a fedezettség 3,6-et ért el, az átlagos hozam 1 bázisponttal 8,62%-ra emelkedett. A 12 hónapos DKJ aukcióján a fedezettség 2,0-et ért el, az átlagos hozam 16 bázisponttal 8,73%-ra emelkedett.

A külföldiek részvétele az állampapír-piacon és a MAX alakulása



A referenciahozam-görbe lefutása



Állampapír-piaci forgalom

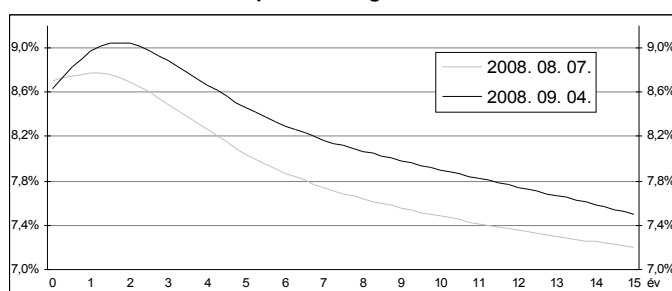
(milliárd forint)

2008. aug. 29 - szept. 4.	TŐZSDEI FORGALOM	TŐZSDÉN KÍVÜLI FORGALOM	FORGALOM ÖSSZESEN
diszkontkincstárjegy	0,0	236,1	236,1
államkötvény	19,6	1539,5	1559,1
ÖSSZESEN	19,6	1775,6	1795,2

Az állampapír-piaci hozamok alakulása

2008. 09. 04.	ELSŐDLEGES FORGALMAZÓK ÁRJEJYZÉSE		OTC ÁTLAG	REFERENCIA-HOZAMOK
	vétel	eladás		
3 hónap	8,65%	8,35%	8,48%	8,50%
6 hónap	8,70%	8,45%	8,64%	8,57%
12 hónap	8,85%	8,55%	8,62%	8,70%
3 év	9,10%	8,95%	8,94%	9,02%
5 év	8,75%	8,60%	8,69%	8,65%
10 év	8,10%	7,90%	7,99%	7,98%
15 év	7,80%	7,62%	7,66%	7,68%

A zérókupon-hozamgörbe lefutása



A legutóbbi állampapír-aukciók fontosabb adatai

(milliárd forint)

	AUKCIÓ DÁTUMA	ÁTLAGOS AUKCIÓS HOZAM	VÁLTOZÁS AZ ELŐZŐ AUKCIÓHOZ KÉPEST	MEGHIRDETETT MENNYISÉG	BENYÚJTOTT AJÁNLATOK	ELFOGADOTT AJÁNLATOK	JÓVÁÍRÁS ÁKK SZÁMLÁRA	KIBOCSÁTÁS ÖSSZESEN
likviditási DKJ	2008. 08. 25.	8,60%	-8 bp	30,0	138,5	40,0	0,0	40,0
3 hónapos DKJ	2008. 09. 02.	8,62%	+1 bp	40,0	145,0	50,0	15,0	65,0
6 hónapos DKJ	2008. 06. 11.	9,13%	+36 bp	25,0	23,8	18,0	3,6	21,6
12 hónapos DKJ	2008. 09. 04.	8,73%	+16 bp	45,0	88,7	45,0	13,5	58,5
3 éves kötvény	2008. 07. 31.	8,69%	-133 bp	80,0	148,7	80,0	0,0	80,0
5 éves kötvény	2008. 08. 14.	8,23%	-129 bp	50,0	78,4	50,0	0,0	50,0
10 éves kötvény	2008. 08. 28.	7,93%	+1 bp	40,0	111,5	40,0	0,0	40,0
15 éves kötvény	2008. 07. 31.	7,59%	-34 bp	15,0	55,9	20,0	1,5	21,5