

14. heti jelentés a magyar állampapírpiacon

2009. márc. 30 - ápr. 05.

14. hét

A 14. héten a nettó állampapírpiacon kibocsátás -77,61 milliárd forint volt. 2009-ban összesen nettó -208,68 milliárd forint összegű állampapír került értékesítésre.

Következő heti események

A 15. héten a nettó állampapírpiacon kibocsátás -185,11 milliárd forint körül várható. A héten a 3 hónapos diszkontkincstárjegy aukciójára kerül sor. A meghirdetett mennyiség a 3 hónapos DKJ-ből 40 milliárd forint. A héten az ÁKK a 2009/F, 2010/C, 2012/C sorozatjelű állampapírokból visszavásárlási aukciót tart.

Állampapírpiacon kibocsátás (mrd Ft)

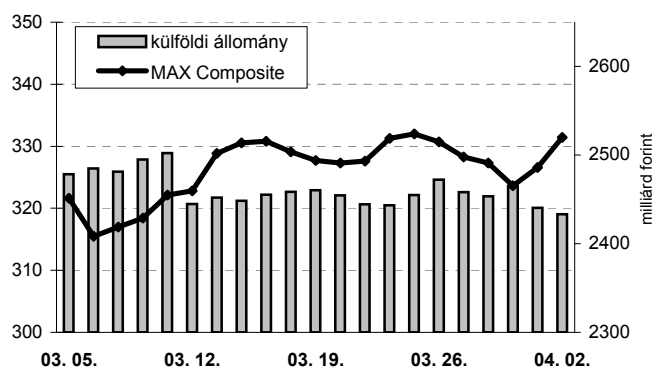
2009 hét sorszáma:	BRUTTÓ KIBOCSÁTÁS			LEJÁRAT			VISSZAVÁSÁRLÁS			NETTÓ KIBOCSÁTÁS			2009. évi KUM. NETTÓ KIBOCS.	
	13	14	15	13	14	15	13	14	15	13	14	15	13	14
Diszkontkincstárjegy	84,92	39,03	75,35	78,66	39,13	180,48	0,00	0,00	0,00	6,26	-0,11	-105,14	109,72	109,61
Államkötvény	0,00	0,00	0,00	0,00	0,84	0,00	61,41	76,16	81,69	-61,41	-77,00	-81,69	-217,62	-294,62
Kamatkozó kincstárjegy*	8,31	4,86	5,42	4,13	4,65	2,66	0,00	0,00	0,00	4,18	0,21	2,76	-14,29	-14,08
Kincstári takarékjegy	4,88	4,75	4,71	5,66	5,46	5,76	0,00	0,00	0,00	-0,78	-0,71	-1,05	-8,88	-9,60
ÖSSZESEN	98,12	48,64	85,48	88,46	50,08	188,90	61,41	76,16	81,69	-51,74	-77,61	-185,11	-131,08	-208,68

*a kamatozó kincstárjegy esetében az eheti adat is becslés

14. heti események

A referenciahozam a 3 éves lejáraton 45 bázisponttal, a 3 hónapos, az 5 éves, a 12 hónapos és a 6 hónapos lejáraton 5-20 bázisponttal csökkent, a 10 éves és a 15 éves lejáraton 5-6 bázisponttal nőtt. A MAX Composite állampapírindex 0,8 ponttal 331,4 pontra nőtt, a külföldi tulajdonban lévő forint-állampapírállomány 38,8 milliárd forinttal 2433,3 milliárd forintra mérséklődött a héten. A 3 hónapos DKJ aukcióján a fedezettség 2,32-et ért el, az átlagos hozam 22 bázisponttal 10,07%-ra nőtt. A 12 hónapos DKJ aukcióján a fedezettség 2,79-et ért el, az átlagos hozam 15 bázisponttal 10,79%-ra csökkent. Az ÁKK a héten visszavásárlási aukciót tartott a 2009/F, 2010/D, 2011/B sorozatjelű állampapírokból. Az elfogadott mennyiség rendre 37,51; 29,54; 14,63 milliárd forint volt.

MAX-index és a külföldiek részvétele a magyar állampapírpiacon

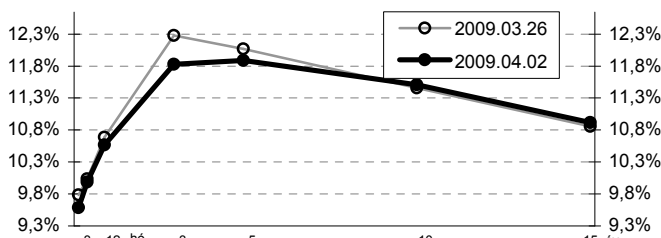


Állampapírpiacon hozamok (%)

2009.04.02	ELSŐDLEGES FORGALMAZÓK ÁRJEGYZÉSE		OTC- ÁTLAG	REF. HOZAM
	VÉTEL	ELADÁS		
3 hónap	9,80	9,40	9,55	9,55
6 hónap	10,20	9,70	10,03	9,95
12 hónap	10,75	10,30	10,75	10,53
3 év	12,00	11,90	11,83	11,79
5 év	12,10	11,80	12,86	11,85
10 év	11,70	11,40	11,56	11,47
15 év	11,10	10,80	11,65	10,88

*az OTC-átlag értéknapi adat

Referenciahozam-görbe

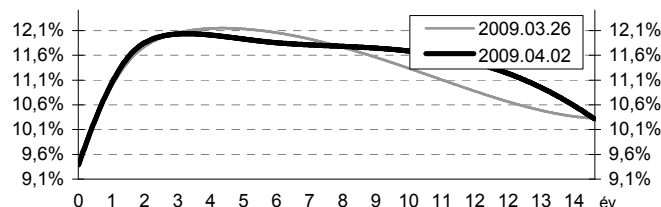


Másodpiaci forgalom (mrd HUF)

2009.03.27 - 2009.04.02.	DKJ		Államkötvény		ÁLLAMPAPÍR	
	TŐZSDEI	OTC*	TŐZSDEI	OTC	TŐZSDEI	OTC
2009.03.27	0,00	19,4	0,00	295,9	0,00	315,3
2009.03.30	0,00	35,8	1,32	278,5	1,32	314,3
2009.03.31	0,00	29,6	0,00	144,3	0,00	173,9
2009.04.01	0,02	63,9	0,03	462,7	0,05	526,6
2009.04.02	0,00	51,4	0,00	169,6	0,00	221,0
ÖSSZESEN	0,02	200,1	1,35	1 351,0	1,37	1 551,1

*az OTC-forgalom értéknapi adat

Zérókuponhozam-görbe



A legutóbbi állampapíraukciók fontosabb adatai (mrd HUF)

2009.04.03	AUKCIÓ DÁTUMA	MAX. HOZAM (%)	ÁTLAGHOZAM (%)	VALTOZÁS ELOZO AUKCIÓHOZ KÉPEST (bp)	MEGHIR. MENNY.	BENYÚJTOTT AJÁNLATOK	ELFOG. AJÁNL.	FEDE- ZETTSÉG	ÁKK SZLÁRA	ÖSSZES KIBOCS.
likviditási DKJ	2009.02.09	9,85	9,72	42	40	102,0	40	2,55	0,0	40,0
3 hónapos DKJ	2009.03.31	10,30	10,07	22	40	92,7	40	2,32	12,0	52,0
12 hónapos DKJ	2009.04.02	10,90	10,79	-15	40	111,6	40	2,79	12,0	52,0
3 éves államkötvény	2009.02.12	11,49	11,37	266	10	19,5	10	1,95	3,0	13,0
5 éves államkötvény	2009.02.12	10,83	10,78	174	5	15,0	5	3,00	1,5	6,5
10 éves államkötvény	2009.02.12	9,95	9,90	83	5	25,9	5	5,18	1,5	6,5
15 éves államkötvény	2008.07.31	7,59	7,59	-34	15	55,9	20	3,73	1,5	21,5

A jelentéssel kapcsolatos észrevétele esetén, illetve ha elemzési célra idősoros adatokat szeretne kapni, kérem írjon a deli@akk.hu emailcímrre, vagy keresse Deli Lajost a +36-1-488-9404-es telefonszámon.