

Heti jelentés az állampapír-piaci folyamatokról

10. hét : 2008. március 3. - 9.

A 10. héten a teljes nettó állampapír-piaci kibocsátás 60,0 milliárd forint körül várható. 2008-ban összesen nettó 228,3 milliárd forint összegű állampapír került értékesítésre.

11. hét : 2008. március 10. - 16.

A 11. héten a teljes nettó állampapír-piaci kibocsátás -71,6 milliárd forint körül várható. A héten a likviditási diszkontkincstárjegy és a 3 hónapos diszkontkincstárjegy, valamint a 10 éves államkötvény aukcióira kerül sor. A meghirdetett mennyiség a likviditási diszkontkincstárjegyből 40, a diszkontkincstárjegyből 40, az államkötvényből 40 milliárd forint. A héten az ÁKK a 2008/E, 2009/E sorozatjelű államkötvényekből visszavásárlási aukciót tart.

Az állampapír-piaci kibocsátás alakulása

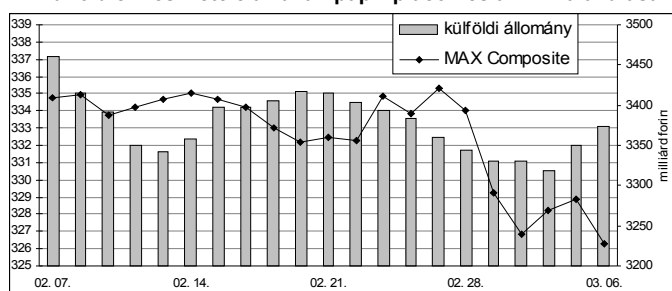
(milliárd forint)

	BRUTTÓ KIBOCSÁTÁS			LEJÁRAT ÉS VISSZAVÁSÁRLÁS			NETTÓ KIBOCSÁTÁS		
	2008/9	2008/10	2008/11	2008/9	2008/10	2008/11	2008/9	2008/10	2008/11
diszkont-kincstárjegy	66,8	40,5	140,1	108,6	44,2	198,1	-41,7	-3,7	-57,9
államkötvény	0,0	75,0	0,0	0,0	16,2	0,0	0,0	58,8	0,0
kamatkozó kincstárjegy	2,7	7,9	0,0	7,5	2,9	13,6	-4,8	5,0	-13,6
kincstári takarékjegy	6,4	5,6	6,2	6,6	5,8	6,3	-0,3	-0,1	-0,1
ÖSSZESEN	75,9	129,0	146,3	122,6	69,0	218,0	-46,8	60,0	-71,6

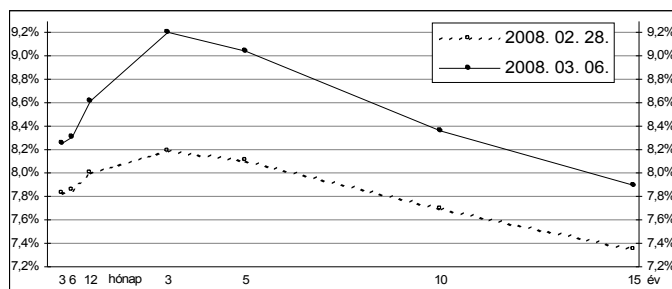
10. hét : 2008. március 3. - 9.

A 10. héten a referenciahozam-görbe felfelé toldott: a 3 hónapos és 6 hónapos lejáratokon 43-46 bázisponttal, a 12 hónapos, 10 éves és 15 éves lejáratokon 54-67 bázisponttal, a 3 éves és 5 éves lejáratokon pedig 94-101 bázisponttal nőttek a hozamok. A MAX Composite állampapír-index 7,7 ponttal mérséklődött, a külföldi tulajdonban lévő forint-állampapír-állomány 29,1 milliárd forinttal 3373,5 milliárd forintra gyarapodott a héten. A likviditási DKJ aukcióján a fedezettség 0,2-et ért el, az átlagos hozam 80 bázisponttal 8,24%-ra emelkedett. A 3 hónapos DKJ aukcióján a fedezettség 2,3-et ért el, az átlagos hozam 32 bázisponttal 8,09%-ra emelkedett. A 6 hónapos DKJ aukcióján a fedezettség 2,3-et ért el, az átlagos hozam 16 bázisponttal 8,23%-ra emelkedett. A 12 hónapos DKJ aukcióján a fedezettség 1,4-et ért el, az átlagos hozam 28 bázisponttal 8,51%-ra emelkedett.

A külföldiek részvétele az állampapír-piacon és a MAX alakulása



A referenciahozam-görbe lefutása



Állampapír-piaci forgalom

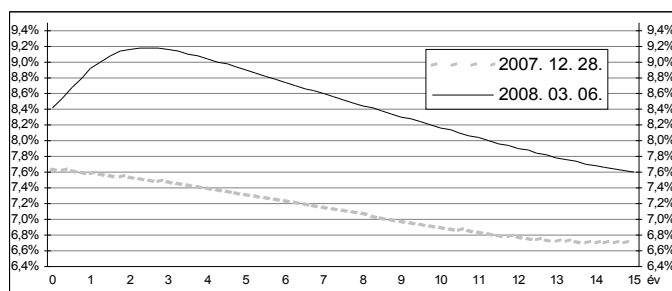
(milliárd forint)

2008. febr. 29. - márc. 6.	TŐZSDEI FORGALOM	TŐZSDÉN KÍVÜLI FORGALOM	FORGALOM ÖSSZESEN
diszkont-kincstárjegy	3,7	178,6	182,3
államkötvény	10,3	2730,8	2741,0
ÖSSZESEN	14,0	2909,4	2923,4

Az állampapír-piaci hozamok alakulása

2008. 03. 06.	ELSŐDLEGES FORGALMAZÓK ÁRJEJYZÉSE		OTC ÁTLAG	REFERENCIA-HOZAMOK
	vétel	eladás		
3 hónap	8,38%	8,15%	8,30%	8,26%
6 hónap	8,38%	8,20%	8,50%	8,31%
12 hónap	8,75%	8,45%	8,40%	8,62%
3 év	9,30%	9,10%	8,77%	9,20%
5 év	9,20%	8,90%	8,64%	9,05%
10 év	8,50%	8,25%	8,12%	8,37%
15 év	7,90%	7,80%	7,65%	7,89%

A zéró-kupon hozamgörbe lefutása



A legutóbbi állampapír-aukciók fontosabb adatai

(milliárd forint)

	AUKCIÓ DÁTUMA	ÁTLAGOS AUKCIÓS HOZAM	VÁLTOZÁS AZ ELŐZŐ AUKCIÓHOZ KÉPEST	MEGHIRDETETT MENNYISÉG	BENYÚJTOTT AJÁNLATOK	ELFOGADOTT AJÁNLATOK	JÓVÁÍRÁS ÁKK SZÁMLÁRA	KIBOCSÁTÁS ÖSSZESEN
likviditási DKJ	2008. 03. 03.	8,24%	+80 bp	40,0	6,2	6,2	0,0	6,2
3 hónapos DKJ	2008. 03. 04.	8,09%	+32 bp	35,0	80,2	45,0	4,5	49,5
6 hónapos DKJ	2008. 03. 05.	8,23%	+16 bp	20,0	45,2	25,0	7,5	32,5
12 hónapos DKJ	2008. 03. 06.	8,51%	+28 bp	35,0	48,8	35,0	7,0	42,0
3 éves kötvény	2008. 02. 14.	8,00%	+44 bp	100,0	118,2	90,0	10,0	100,0
5 éves kötvény	2008. 02. 28.	8,07%	+80 bp	75,0	107,4	75,0	0,0	75,0
10 éves kötvény	2008. 01. 31.	7,12%	-4 bp	55,0	87,0	50,0	15,0	65,0
15 éves kötvény	2008. 02. 14.	7,25%	+60 bp	20,0	27,7	15,0	3,0	18,0