

■ ÁLLAMPAPÍRPIAC ■

2001. OKTÓBER ■ HAVI TÁJÉKOZTATÓ

A hónap folyamán az állampapírok hozamai enyhén mérséklődtek, amit elősegített a szeptember 11-i terrortámadás következményeinek csillapodása, a nemzetközi tőkepiacokon a nyugalom helyreállása. A hozamok mozgását markáns külső hatás hiányában egyre inkább a belső tényezők: a makrogazdasági mutatók alakulása, a jegybanki kamatcsökkentés, valamint a 2002. évi finanszírozási tervvel kapcsolatos várakozások befolyásolták.

A rövid (kincstárjegy) és hosszú (kötvény) állampapírok hozamai a hónap elején tartott kötvényaukcióig felfelé kúsztak. Az élénk kereslet és a kedvező fizetési mérleg számok publikálása megnyugtatóan hatott a piacra, így a hozamok jelentősen (13–38 bp-tal) mérséklődtek október 11-ig. Ekkor az elmúlt évek legalacsonyabb inflációs adata (8%) látott napvilágot, aminek köszönhetően a szeptemberi árszínvonal-változás is az elemzői várakozásoknál kedvezőbben alakult. Ezzel párhuzamosan a forint árfolyama 1,5 százalékponttal erősödött, így elérte a szeptemberi terrortámadást megelőző szintjét. A kedvező inflációs adat bejelentését nem követte azonnal a piac által várt jegybanki kamatcsökkentés, ami a hozamok lassú emelkedését vonta maga után. Ez a folyamat egészen október 24-ig, a jegybanki irányadó kamatok 25 bázispontos csökkentéséig tartott, amit az MNB az infláció csökkenő trendjével és a nemzetközi környezet kedvező alakulásával indokolt. A várakozásokba már korábban beépült kamatcsökkentés a hónap végéig stabilizálta a hozamokat.

Az elsődleges piacot erőteljesebb kereslet és csökkenő hozamelvárás jellemezte. A diszkont kincstárjegy aukciókon a magasabb értékesített mennyiségek ellenére folyamatos hozamcsökkenés és élénk érdeklődés mellett találtak gazdára a papírok. A kötvényeknél a hónap eleji aukcióra meghirdetett mennyiség enyhén magasabb hozamon kelt el, míg a hónap második felében kialakult kedvező hozamszintnek köszönhetően a kibocsátó élt lehetőségével, és több kötvényt értékesített, mint amennyit korábban meghirdetett. A másodpiacon a KELER OTC állampapír forgalma emelkedett, míg a tőzsdei kereskedés újabb mélypontra került.

A másodpiaci hozamok 10–19 bp-tal mérséklődtek az ötéves futamidő kivételével, így októberben a referencia hozamgörbe alakja nem változott, csupán a hozamszint lett alacsonyabb.

Az állampapírpiac egészét lefedő, valamennyi állampapír árfolyam alakulását tükröző MAX Composite indexszel elérhető éves hozam 12,56% volt október végén. Az egy évnél hosszabb hátralévő futamidejű állampapírokra vonatkozó MAX index éves hozama 13,24%, míg az egy évnél rövidebb futamidejű állampapírok RMAX indexének éves hozama 11,26% volt a hónap végén. Az állampapír hozamok októberi csökkenése következtében a MAX index és az RMAX index a felhalmozott kamatok meghaladó mértékben növekedett. Ennek megfelelően mind az éven belüli, mind az egy évnél hosszabb állampapír-befektetések éves hozama emelkedett szeptemberhez képest, amit a 2000. októberi jegybanki kamatemelés hozamemelő hatása is magyaráz.

2001 októberében a költségvetés privatizációs bevételek nélküli havi hiánya 24,3 milliárd forintot tett ki, ami a társadalombiztosítási, valamint az elkülönített alapok egyenlegével együtt 42,7 milliárd forintos hiányt eredményezett. A nettó állampapírpiaci kibocsátás 99,2 milliárd forint volt, vagyis a hónapot 56,5 milliárd forint túlf finanszírozás jellemezte.

Magyarország hitelminősítése 2001 októberében a következőképpen alakult: a Standard and Poor's értékelő ügynökség megítélése szerint „A-”, az IBCA szerint „A-”, míg a Moody's Investor Service minősítése alapján „A3” volt. Magyarország forint kibocsátású adósságát a Moody's Investor Service „A1”, a londoni székhelyű IBCA „A” szintre értékeli, a Standard and Poor's értékelő ügynökség „A+” szintre sorolja be.

A külföldi tulajdonban lévő forintban kibocsátott állampapírok összege a KELER Rt. 2001. október 31-re vonatkozó jelentése alapján 980,1 md forint (3,8 md EUR) volt, ami október folyamán 40,2 md forintos (157 millió eurós) állományemelkedést jelentett. A külföldi részesedés a forgalomban levő piaci értékesítésű állampapírok állományának 23,7%-a volt október végén a szeptemberi 23,2%-kal szemben. Októberben a külföldiek magasabb forgalmat bonyolítottak az elsődleges forgalmazókkal, részesedésük a másodpiaci forgalmazásban mind a kötvényeknél, mind a diszkont kincstárjegyeknél erőteljesen emelkedett. Habár állampapír-portfóliójuk gyarapodása a diszkont kincstárjegy és kötvényaukciókhoz kötődő vásárlásaiknak tulajdonítható, aktívan kereskedtek a másodpiacon is, amit a legnagyobb sorozatnagyságú (200 md forint feletti) 2006/E kötvény jelentős forgalma is tanúsít.

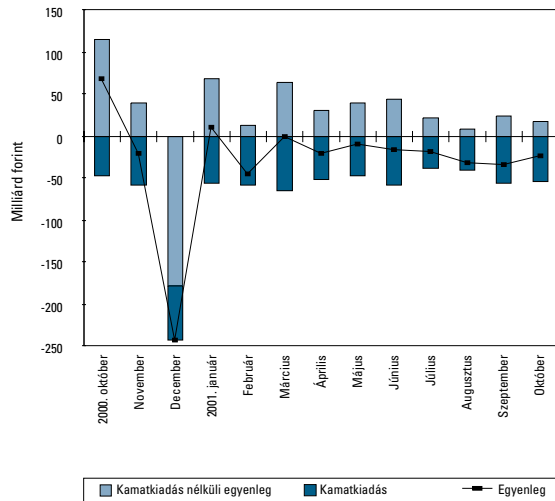


MAGYAR ÁLLAMPAPÍR

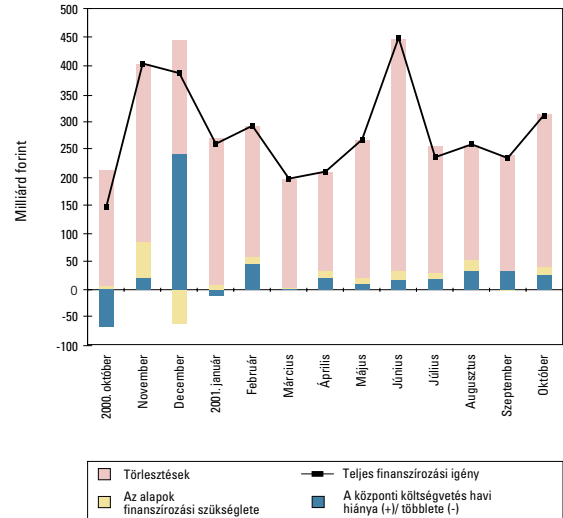
■ ÁLLAMI GARANCIÁVAL ■

■ ÁLLAMPAPÍRPIAC ■

A központi költségvetés privatizációs bevétel nélküli havi egyenlegének alakulása és főbb összetevői



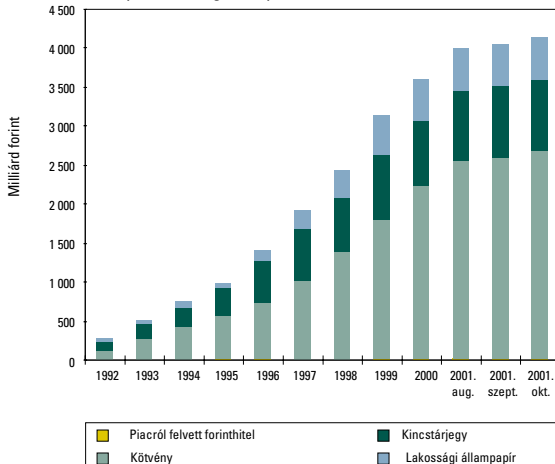
A bruttó finanszírozási igény alakulása és főbb összetevői



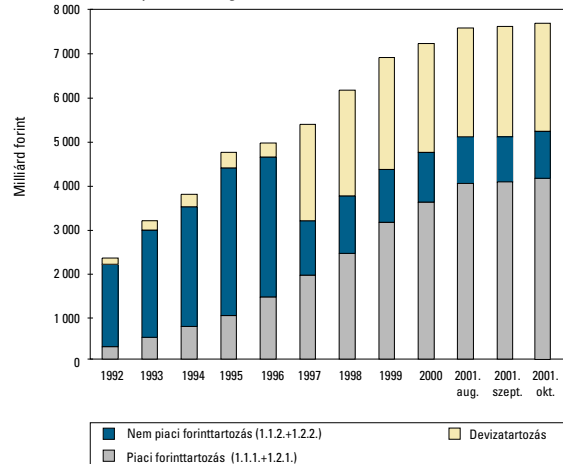
A KÖZPONTI KÖLTSÉGVETÉS BRUTTÓ TARTOZÁSA

Adósság	folyó áron, milliárd forint												
	1992	1993	1994	1995	1996	1997	1998	1999	2000	2001. aug.	2001. szept.	2001. okt.	
1. Forint	2171,19	2944,77	3499,09	4377,40	4630,40	3151,67	3733,92	4350,19	4717,46	5089,28	5100,06	5198,81	
1.1. Hitel	1704,50	1961,82	2181,95	2766,55	2193,32	502,67	434,96	380,21	303,84	265,09	247,05	246,60	
1.1.1. Piacról felvett			8,49	28,49	19,00	0,19	0,06	17,79	14,34	11,66	11,66	11,21	
1.1.2. MNB-vel szembeni	1704,50	1961,82	2173,46	2738,06	2174,32	502,48	434,90	362,43	289,50	253,43	235,39	235,39	
1.1.2.1. Kamatozó	815,60	779,82	733,40	714,76	611,01	502,48	434,90	362,43	289,50	253,43	235,39	235,39	
1.1.2.2. Nulla kamatú	888,90	1182,00	1440,06	2023,30	1563,31								
1.2. Állampapír	466,69	982,95	1317,14	1610,85	2437,08	2649,00	3298,97	3969,98	4413,61	4824,20	4853,01	4952,21	
1.2.1. Piaci értékesítésű	267,33	505,46	739,75	963,59	1392,90	1900,85	2432,82	3116,83	3582,37	3998,49	4043,93	4143,14	
1.2.1.1. Kötvény	110,02	284,74	424,61	546,61	708,49	998,73	1386,46	1790,84	2221,22	2533,27	2590,81	2689,88	
1.2.1.2. Kincstárjegy	122,70	179,12	236,02	339,74	560,66	661,26	689,89	826,74	837,90	910,13	912,39	899,54	
1.2.1.3. Lakossági állampapír	34,60	41,60	79,11	77,24	123,75	240,86	356,47	499,25	523,25	555,08	540,73	553,71	
1.2.2. Nem piaci értékesítésű	199,37	477,49	577,39	647,26	1044,18	748,16	866,15	853,16	831,25	825,70	809,07	809,07	
2. Deviza	133,90	202,68	252,52	356,10	301,98	2219,05	2431,87	2536,21	2508,75	2482,39	2518,85	2498,14	
2.1. Hitel	133,90	202,68	236,50	345,46	258,35	2161,31	2368,46	1929,88	1773,06	1524,78	1545,38	1533,73	
2.1.1. Közvetlen külföldi	133,90	202,68	236,50	319,89	256,94	274,60	250,28	361,51	369,11	339,90	340,87	340,44	
2.1.1.1. Betétként elhelyezett	116,20	141,90	166,30	152,30	107,40	72,11	50,49	56,84	65,11	63,03	62,36	62,56	
2.1.1.2. Bős-Nagymaros					66,19	59,40	54,21	38,86	23,07	11,90	11,49	10,10	
2.1.1.3. Egyéb	17,70	60,78	70,20	167,59	83,35	143,08	145,59	265,82	280,92	264,98	267,03	267,78	
2.1.2. Belföldi				25,57	1,40	1886,71	2118,18	1568,37	1403,95	1184,88	1204,50	1193,29	
2.1.2.1. 1997-ben keletkezett						1886,71	2118,18	1568,37	1403,95	1184,88	1204,50	1193,29	
2.1.2.2. Egyéb				25,57	1,40								
2.2. Állampapír			16,02	10,65	43,63	57,74	63,40	606,33	735,69	957,61	973,47	964,41	
2.2.1. Külföldi					32,99	40,70	43,81	586,78	715,37	938,17	953,71	944,83	
2.2.1.1. Betétként elhelyezett					32,99	40,70	43,81	50,50					
2.2.1.2. Egyéb								536,27	715,37	938,17	953,71	944,83	
2.2.2. Belföldi			16,02	10,65	10,65	17,04	19,60	19,55	20,32	19,45	19,77	19,58	
Összesen	2305,09	3147,45	3751,60	4733,50	4932,38	5370,72	6165,79	6886,40	7226,20	7571,67	7618,91	7696,95	
Tájékoztató adat: piacképes forintadósság (1.2.1.1.+1.2.1.2.+1.2.2.)	432,09	941,35	1238,03	1533,61	2313,33	2408,15	2942,49	3470,73	3890,37	4269,10	4312,27	4398,49	

A központi költségvetés piaci forinttartozásának összetevői



A központi költségvetés bruttó tartozásának összetétele

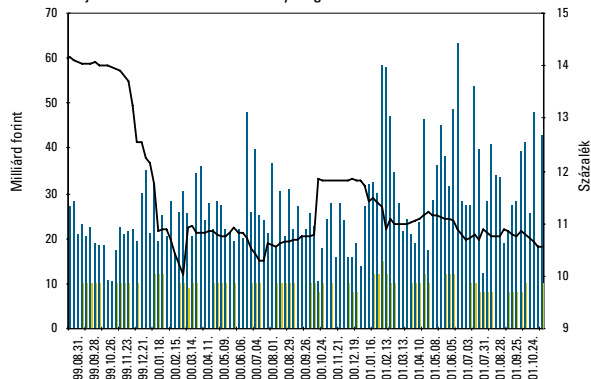


DISZKONT KINCSTÁRJEGY AUKCIÓK EREDMÉNYEI

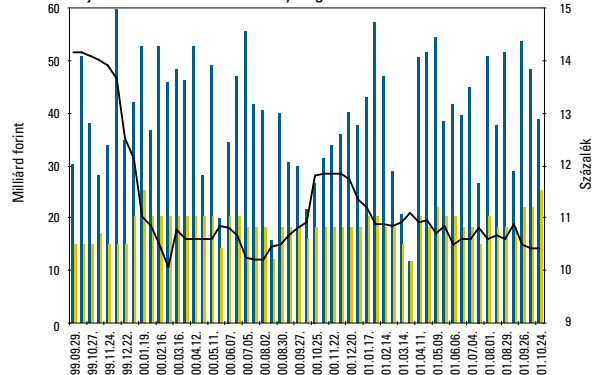
	3 hónapos diszkont kincstárjegy					6 hónapos diszkont kincstárjegy			12 hónapos diszkont kincstárjegy		
	N39	N40	N41	N42	N43	D13	D13	D13	K12	K12	K13
Sorozat kódjele	D020102	D020109	D020116	D020123	D020130	D020417	D020417	D020417	D020904	D020904	D021030
Lejárat (napokban)	91	91	91	91	91	196	182	168	336	322	364
Az aukció időpontja	01.09.25.	01.10.02.	01.10.09.	01.10.16.	01.10.24.	01.09.26.	01.10.10.	01.10.24.	01.09.27.	01.10.11.	01.10.25.
Pénzügyi teljesítés időpontja	01.10.03.	01.10.10.	01.10.17.	01.10.24.	01.10.31.	01.10.03.	01.10.17.	01.10.31.	01.10.03.	01.10.17.	01.10.31.
Lejárat időpontja	02.01.02.	02.01.09.	02.01.16.	02.01.23.	02.01.30.	02.04.17.	02.04.17.	02.04.17.	02.09.04.	02.09.04.	02.10.30.
Maximális éves kötvényenyértek-hozam (%)	10,78	10,73	10,63	10,56	10,55	10,45	10,39	10,42	10,16	10,01	10,01
Átlagos éves kötvényenyértek-hozam (%)	10,77	10,69	10,61	10,53	10,51	10,44	10,37	10,39	10,14	9,99	9,98
Minimális éves kötvényenyértek-hozam (%)	10,30	10,60	10,30	10,20	10,10	10,41	10,00	9,90	10,00	9,70	9,60
Átlagos eladási ár (%)	97,3851	97,4040	97,4229	97,4419	97,4466	94,6915	95,0834	95,4360	91,4626	91,9007	90,9482
Aukciós értékesítésre meghird. menny. (M Ft)	10 000,00	10 000,00	10 000,00	10 000,00	10 000,00	22 000,00	22 000,00	25 000,00	22 000,00	22 000,00	25 000,00
A benyújtott ajánlatok összege (M Ft)	41 256,47	25 576,05	47 808,86	18 615,84	42 739,53	53 454,76	47 955,02	38 340,35	45 163,84	61 002,57	39 550,43
Az elfogadott ajánlatok összege	10 000,00	9999,98	10 000,00	9999,99	10 000,00	22 000,00	21 999,94	24 999,95	21 999,99	27 000,00	24 999,99
Benyújtott ajánlatok (Ft)/elfogadott ajánlatok (Ft) (cover)	4,13	2,56	4,78	1,86	4,27	2,43	2,18	1,53	2,05	2,26	1,58
Benyújtott ajánlatok (db)	130	88	153	99	137	135	139	129	123	126	159
Elfogadott ajánlatok (db)	39	44	27	63	47	31	68	102	69	60	126
A piaci értékesítés összesen* (M Ft)	10 000,00	9999,98	10 000,00	9999,99	10 000,00	22 000,00	21 999,94	24 999,95	21 999,99	27 000,00	24 999,99
ÁKK ép. számlára (M Ft)	1000,00	1000,02	1000,00	0,01	1000,00	6500,00	2000,06	2500,05	2000,01	2500,00	7500,01
Kibocsátott összes mennyiség (M Ft)	11 000,00	11 000,00	11 000,00	10 000,00	11 000,00	28 500,00	24 000,00	27 500,00	24 000,00	29 500,00	32 500,00

* Az ÁKK vásárlása nélkül

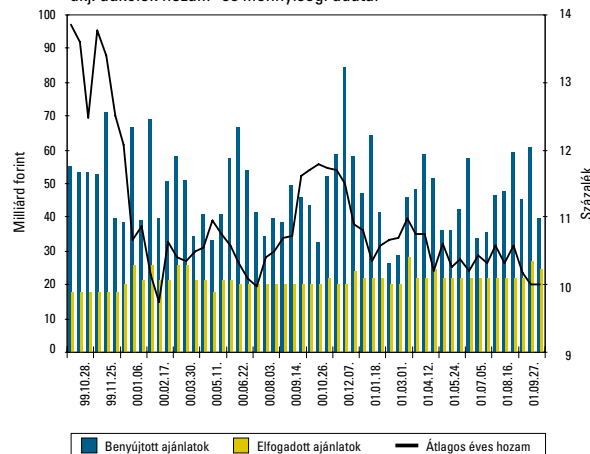
3 hónap hátralévő futamidejű
dkj. aukciók hozam- és mennyiségi adatai



6 hónap hátralévő futamidejű
dkj. aukciók hozam- és mennyiségi adatai



12 hónap hátralévő futamidejű
dkj. aukciók hozam- és mennyiségi adatai



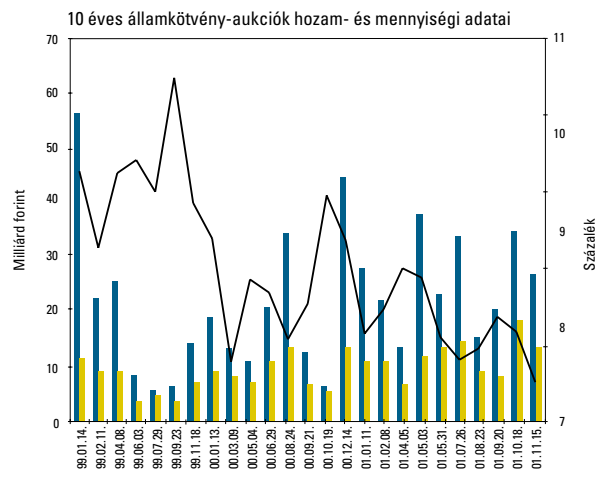
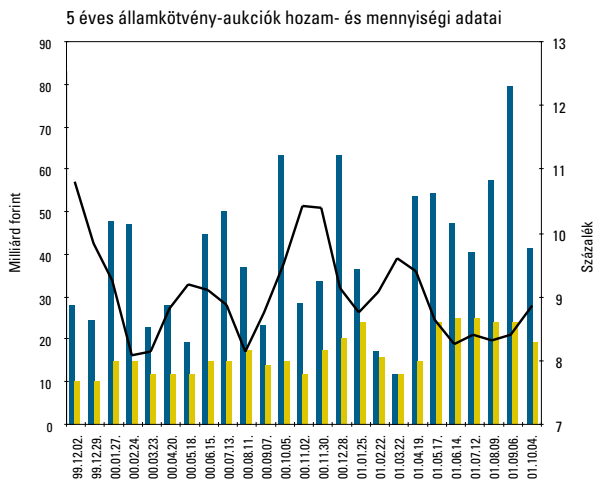
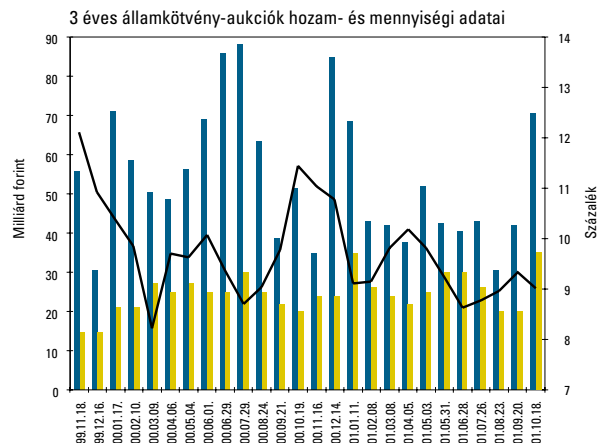
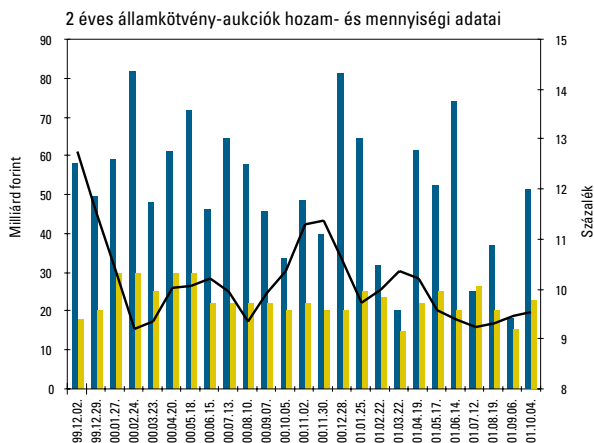
ÁLLAMPAPÍRPIAC

ÁLLAMKÖTVÉNY-AUKCIÓK EREDMÉNYEI

Államkötvény neve	2003/M	2006/E	2004/J	2011/A
Államkötvény ISIN kódja	HU0000402011	HU0000401963	HU0000402029	HU0000401922
Lejárat években	2	5	3	10
Névleges kamat (%)	8,5	8,5	8,5	7,5
Értékesítés módja	4. aukció	10. aukció	5. aukció	13. aukció
Aukció, jegyzés időpontja	01. okt. 04.	01. okt. 04.	01. okt. 18.	01. okt. 18.
Pénzügyi teljesítés időpontja	01. okt. 11.	01. okt. 11.	01. okt. 25.	01. okt. 25.
Lejárat időpontja	03. nov. 24.	06. máj. 12.	04. okt. 12.	11. febr. 12.
Minimális éves hozam (%)**	9,20	8,70	8,95	7,98
Maximális éves hozam (%)**	9,59	8,79	9,06	8,04
Átlagos éves hozam (%)**	9,56	8,77	9,02	8,00
Maximális eladási ár (%)	98,9283	99,8823	99,2179	97,8201
Minimális eladási ár (%)	98,2252	99,5607	98,9482	96,4495
Átlagos eladási ár (%)	98,2768	99,6362	99,0418	97,7036
Aukciós értékesítésre meghirdetett mennyiség (M Ft)	23 000,00	20 000,00	30 000,00	15 000,00
A benyújtott ajánlatok összege (M Ft)	51 551,50	42 180,00	70 342,86	38 080,00
Az elfogadott ajánlatok összege (M Ft)	22 999,98	20 000,00	34 999,98	20 000,00
Benyújtott ajánlatok (Ft)/elfogadott ajánlatok (Ft) (cover)	2,24	2,11	2,01	1,90
Benyújtott ajánlatok (db)	125	103	188	106
Elfogadott ajánlatok (db)	64	62	129	51
Átlagos eladási ár – minimális eladási ár (tail, %)	0,05	0,08	0,09	1,25
Piaci értékesítés*	22 999,98	20 000,00	34 999,98	20 000,00
ÁKK számlára	4600,02	4000,00	7000,02	4000,00
Kibocsátás összege	27 600,00	24 000,00	42 000,00	24 000,00

* ÁKK vásárlása nélkül,

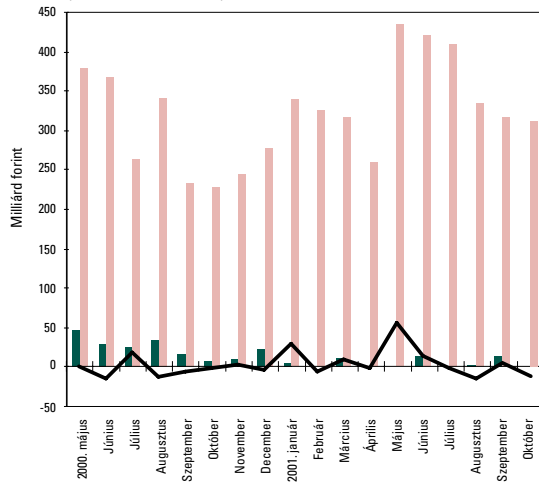
** Az EHM mutató alapján



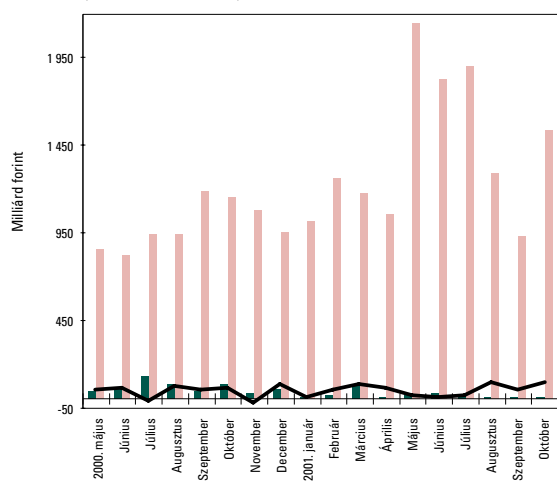
■ Benyújtott ajánlatok ■ Elfogadott ajánlatok — Átlagos éves hozam

■ ÁLLAMPAPÍRPIAC ■

Diszkont kincstárjegyek másodpiaci forgalma (BÉT és KELER OTC*)

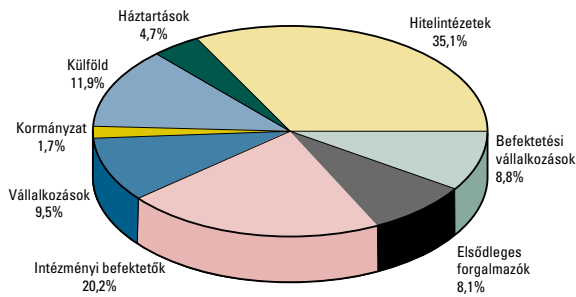


Államkötvények másodpiaci forgalma (BÉT és KELER OTC*)

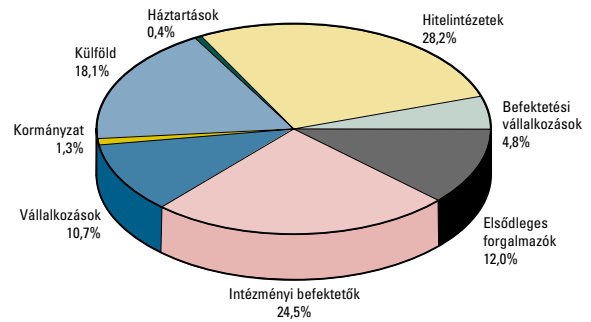


■ Tőzsde ■ OTC* (kétszeresen számított adat) — Nettó kibocsátás

Az elsődleges forgalmazók másodpiaci forgalmának befektetői szektoronkénti megoszlása 2001 októberében (DISZKONT KINCSTÁRJEGYEK)



Az elsődleges forgalmazók másodpiaci forgalmának befektetői szektoronkénti megoszlása 2001 októberében (ÁLLAMKÖTVÉNYEK)



MAGYAR ÁLLAMKÖTVÉNY INDEXCSALÁD

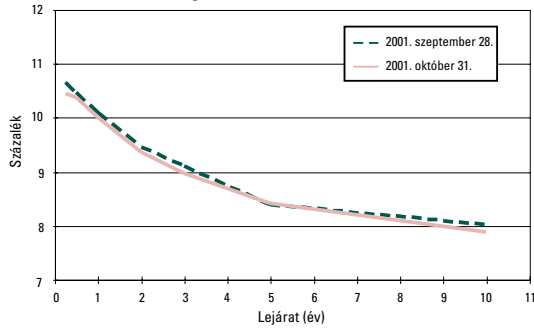
	MAX index	RMAX index	MAX Composite
Értéke 2001. okt. 31-én	213,6285	204,9521	209,8290
Változása 2001. szept. végétől	2,2787	1,9258	2,1575
Éves hozama 2000. okt.-től	13,24%	11,26%	12,56%

ELSŐDLEGES FORGALMAZÓK

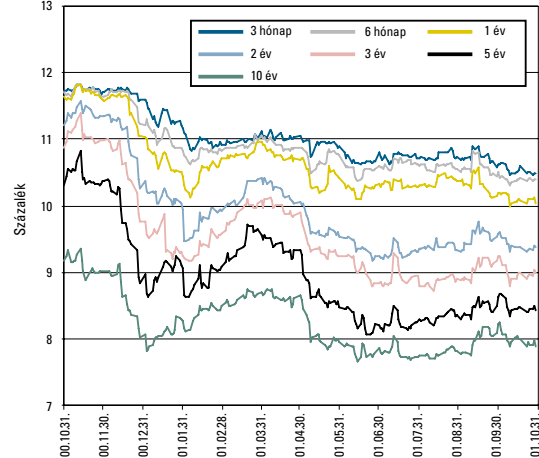
Intézményi forgalmazói kör:	A lakossági állampapírok értékesítésére szerződött elsődleges forgalmazók:
AEGON Magyarország Értékpapír Rt.	CIB Értékpapír Rt.,
CIB Értékpapír Rt.	Kereskedelmi és Hitelbank Rt.,
CITIBANK Rt.	Országos Takarékpénztár és Kereskedelmi Bank Rt.,
CAIB Értékpapír Rt.	Takarék Bróker Értékpapírforgalmazó és Tanácsadó Rt.,
Deutsche Bank Rt.	valamint a Magyar Államkincstár fiókhálózata
ERSTE Bank Befektetési Magyarország Rt.	
ING Barings Értékpapír Rt.	
Kereskedelmi és Hitelbank Rt.	
Országos Takarékpénztár és Kereskedelmi Bank Rt.	
Postabank és Takarékpénztár Rt.	
Raiffeisen Értékpapír és Befektetési Rt.	
Takarék Bróker Értékpapírforgalmazó és Tanácsadó Rt.	

■ ÁLLAMPAPÍRPIAC ■

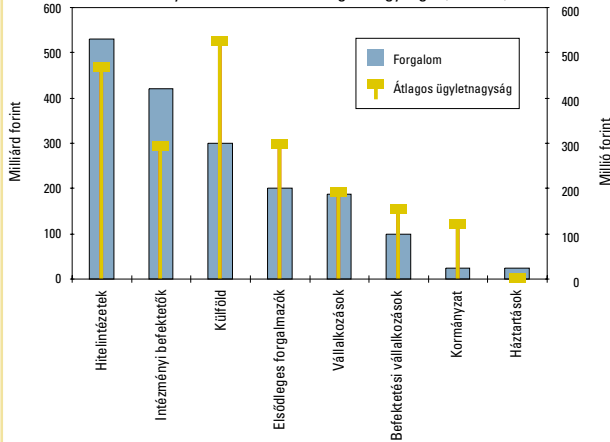
Referencia hozamgörbe



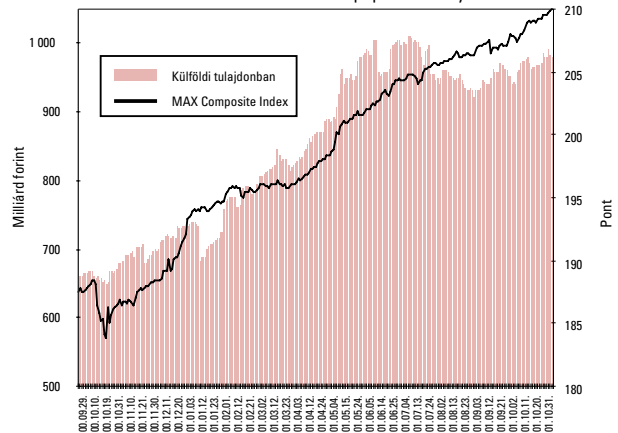
Referenciahozamok alakulása



Az egyes befektetői szektorok forgalmai az elsődleges forgalmazókkal és a velük bonyolított tranzakciók átlagos nagyságai (október)



A külföldiek által birtokolt forint állampapír-állomány



REUTERS-OLDALAK (KÓDOK)

A bejelentkező oldal: HUTREASURY

Aukciós eredmények az aukciót követően 12.00-tól elérhetők

HUISUE	a soron következő kibocsátások, visszavásárlások közzététele
HUAUCTION01	diskont kincstárjegyek (aukció)
HUAUCTION02	államkötvények (aukció)

Másodpiaci adatok

HUBONDFIX	a referenciahozamok és meghatározásuk (14.30-tól frissítve)
HUBONINDEX	Magyar Államkötvény Index (MAX) (naponta 16.00-tól frissítve)
HUBONDINDEX2	Referencia Államkötvény Indexek BMX2Y – 10Y (naponta 16.00-tól frissítve)
.HUMAXBOND	Magyar Államkötvény Index (MAX) idősoros adatai

Egyéb

HUFLOATER	a változó kamatozású államkötvények aktuális kamatai
HUBEST 4,5,6	az egyes állampapírok piacvezetőinek a felsorolása
HUINDEXED	a tőkeindexált államkötvény inflációs tőkenövekménye és felhalmozott kamata naponta (max. 2 hónapra előre)
HUBONDINFO	a felhatalmazott üzletkötők aktuális jegyzéke

Bloomberg-oldalak (kód): GDMA
Telerate-oldalak (kódok): 47184-47190
Honlap: www.allampapir.hu

A LEGNAGYOBB FORGALMŰ ÁLLAMPAPÍROK A MÁSODPIACON (OKTÓBER)

A papír kódja	A lejárat időpontja	Forgalom (milliárd Ft)
2006/E	2006. 05. 12.	227,332
2013/C	2013. 12. 20.	215,079
2004/J	2004. 10. 12.	183,057
2011/A	2011. 02. 12.	112,907
2003/H	2003. 03. 12.	92,008
2002/I	2002. 09. 24.	91,549
D020417	2002. 04. 17.	83,831
D020904	2002. 09. 04.	67,477
2013/A	2013. 03. 20.	67,044
2002/K	2002. 06. 12.	61,684

A HÓNAP FOLYAMÁN ÉRTÉKESÍTÉS ALATT ÁLLÓ ÁLLAMKÖTVÉNY-SOROZATOK PIACI FORGALOMBAN LÉVŐ ÁLLOMÁNYA

Államkötvény megnevezése	Mrd Ft	
	2001. szeptember 28.	2001. október 31.
2003/M	55,59	78,61
2006/E	189,06	209,08
2004/J	96,10	131,12
2011/A	138,29	158,30

■ ÁLLAMPAPÍRPIAC ■

December								
	3	4	5	6	7	8	9	
	Hétfő	Kedd	Szerda	Csütörtök	Péntek	Szo.	Va.	
Diszkont Kj. aukció hirdetmény			3 hónapos dkj.-k					
Diszkont Kj. aukció		D020313	D020612	D021030				
Diszkont Kj. pénzügyi teljesítés			D020306					
Diszkont Kj. lejár			D011205					
Kamatkozó Kincstárjegy jegyzés	2002/12.			2001/11.				
Kamatkozó Kincstárjegy lejárat	2002/B féléves			2001/11.				
Államkötvény nyilvános ajánlattétel								3 éves és 10 éves/5 éves változó kötvény
Államkötvény kamatfizetés								
	10	11	12	13	14	15	16	
	Hétfő	Kedd	Szerda	Csütörtök	Péntek	Szo.	Va.	
Diszkont Kj. aukció hirdetmény			3, 6 és 12 hónapos dkj.-k					
Diszkont Kj. aukció		D020320						
Diszkont Kj. pénzügyi teljesítés			D020313/D020612/D021030					
Diszkont Kj. lejár			D011212					
Kamatkozó Kincstárjegy jegyzés	2002/12.			2001/11.				
Államkötvény aukció								3 éves és 10 éves/5 éves változó kötvény
Államkötvény lejárat								
Államkötvény kamatfizetés								2002/G, 2002/K, 2003/L és 2007/B féléves
	17	18	19	20	21	22	23	
	Hétfő	Kedd	Szerda	Csütörtök	Péntek	Szo.	Va.	
Diszkont Kj. aukció hirdetmény			3 hónapos dkj.-k					
Diszkont Kj. aukció		D020327	D020612	D021227				
Diszkont Kj. pénzügyi teljesítés			D020320					
Diszkont Kj. lejár			D011219					
Államkötvény nyilvános ajánlattétel								2 és 5 éves kötvény
Államkötvény lejárat								2001/B éves és 2005/A negyedéves
Államkötvény kamatfizetés								2002/C féléves és 2003/G éves
								2013/C és 2014/B féléves
	24	25	26	27	28	29	30	
	Hétfő	Kedd	Szerda	Csütörtök	Péntek	Szo.	Va.	
Diszkont Kj. aukció hirdetmény				3, 6 és 12 hónapos dkj.-k				
Diszkont Kj. aukció				D020403				
Diszkont Kj. pénzügyi teljesítés				D020327/D020612/D021227				
Diszkont Kj. lejár				D011227				
Államkötvény aukció								2 és 5 éves kötvény
Államkötvény kamatfizetés								2002/F féléves és 2003/D éves
Diszkont Kincstárjegy	D + a lejárat évének utolsó két számjegye, valamint a lejárat hónapja, napja							
Kamatkozó Kincstárjegy	KK + a sorozat-megjelölés a lejárat évét és hónapját jelöli.							
Magyar Államkötvény	Az évszám a lejárat évét jelöli.							

A VÁLTOZÓ KAMATOZÁSÚ KÖTVÉNYEK LEGUTOLSÓ KAMATMEGÁLLAPÍTÁSAI

Kód	kamatmegállapítás napja	kamatidőszak / kamatfizetés	megállapított éves kamat (%)	kifizetett/ kifizetendő kamat (%)
2008/A	2001. 10. 17.	01. 10. 24. – 02. 01. 24. 02. 01. 24. – 02. 04. 24. 2002. 04. 24.	10,53	
2026/B	2001. 10. 24.	01. 04. 24. – 01. 10. 24. 01. 10. 24. – 02. 04. 24. 2002. 04. 24.	10,97 10,70	10,84
2026/C	2001. 10. 24.	01. 10. 24. – 02. 04. 24. 02. 04. 24. – 02. 10. 24. 2002. 10. 24.	10,70	
2003/C	2001. 10. 29.	01. 10. 29. – 02. 04. 29. 02. 04. 29. – 02. 10. 29. 2002. 10. 29.	14,50	
2014/A	2001. 10. 31.	01. 11. 02. – 02. 05. 02. 2002. 05. 02.	10,80	5,36

■ ÁLLAMPAPÍRPIAC ■

MAKROGAZDASÁGI MUTATÓK

	1996	1997	1998	1999	2000	2001. aug.	2001. szept.	2001. okt.
GDP növekedés (az előző év = 100%)*****	1,3	4,6	4,9	4,2	5,2*			
Ipari termelés növekedése (az előző év = 100%)**	3,4	11,1	10,6	12,7	14,9	1,4	-3,7	
Munkanélküliségi ráta (%)#	9,9	8,7	7,8	7,0	5,7	5,8	5,3	
Fogyasztói árindex (előző év azonos időszaka = 100%)**	19,8	18,4	10,3	11,2	10,1	8,7	8,0	7,6
Fogyasztói árindex (előző hónap = 100%)					0,3	-0,2	0,5	0,3
Termelői árindex (előző év azonos időszaka = 100%)**	20,1	19,5	7,1	8,2	12,4	3,3	2,9	
Termelői árindex (előző hónap = 100%)					-0,2	0,1	0,7	
A háztartások nettó pénzügyi megtakarítása (Md Ft)#####	612,8	650,9	794,2	637,0	678,9	78,3	49,6	46,5*
Folyó fizetési mérleg egyenlege (M EUR)	-1339,0	-848,0	-2020,0	-1975,0	-1620,0	272,8	73,0	
Közvetlen tőkebefektetések egyenlege (M EUR)###	1817,0	1533,0	1387,0	1612,0	1232,0	64,9*		
Központi költségvetés havi egyenlege (Md Ft)****	-129,8	-342,1	-333,9	-337,2	-369,3	-33,2	-34,8	-24,3
A központi költségvetés bruttó adóssága (Md Ft)	4932,38	5370,72	6165,79	6886,40	7226,20	7571,67	7618,91	7696,95
A központi költségvetés bruttó adóssága (GDP %-ban)	71,52%	62,88%	61,13% *	59,89%*	56,04%*			
A központi költségvetés bruttó devizaadóssága (Md Ft)	301,98	2219,05***	2431,87***	2536,21***	2508,75***	2482,39***	2518,85***	2498,14***
A központi költségvetés bruttó forintadóssága (Md Ft)	4630,40	3151,67	3733,92	4350,19	4717,46	5089,28	5100,06	5198,81
Az ország nettó külföldi adóssága (M EUR)##	10 447,0	9154,0	8966,0	8650,2	9082,5	8290,4*		
Az ország nettó külföldi adóssága (GDP %-ban)	32,02%	22,60%	22,14% *	19,18%*	18,65%*			
MNB hivatalos devizaárfolyam USD/HUF (a tárgyidőszak utolsó napján) #####	164,93	203,50	219,03	252,52	284,73	276,44	281,29	282,22
MNB hivatalos devizaárfolyam ECU/HUF (a tárgyidőszak utolsó napján) #####	204,89	224,54	255,70	254,92	264,94	253,55	257,75	255,35

Forrás: KSH, MNB, PM

* Előzetes hivatalos adat
 ** Éves adatok esetén dec./előző év dec., negyedéves adatok esetén márc./előző év márc., jún./előző év jún. stb. a számítás módja
 *** Tartalmazza az adósságcseréként a költségvetés kezelésébe került devizaadósság-állományát
 **** A privatizációs bevételek nélkül
 ***** 2001 második negyedévére az előzetes GDP növekedési ütem 4,0%, az elsőre 4,4% volt
 # KSH
 ## Tulajdonosi hitelek nélkül
 ### Tulajdonosi hitelekkel
 #### 1994–1996 között MNB középárfolyama szerepel, 1999-től a ECU árfolyamát a az EURO árfolyam jegyzése váltja fel
 ##### 1997-es adattal kezdődően az MNB új módszertannal állítja elő a megtakarítás-számokat



■ 1027 Budapest, Csalogány utca 9–11. ■ 1255 Budapest, Pf. 248 ■

■ Telefon: (06-1) 488-9300 ■ Fax: (06-1) 488-9405 ■ E-mail: akk@allampapir.hu ■ www.allampapir.hu ■