

15. heti jelentés a magyar állampapírpiacon

2010. ápr. 05 - ápr. 11.

15. hét

A 15. héten a nettó állampapírpiacon kibocsátás 19,08 milliárd forint volt. 2010-ban összesen nettó 252,88 milliárd forint összegű állampapír került értékesítésre.

Következő heti események

A 16. héten a nettó állampapír-piaci kibocsátás -313,31 milliárd forint körül várható. A héten a 3 hónapos diszkontkincstárjegy és a 12 hónapos diszkontkincstárjegy aukciójára kerül sor. A meghirdetett mennyiség a 3 hónapos DKJ-ből 30, a 12 hónapos DKJ-ből 40 milliárd forint.

Állampapír-piaci kibocsátás (mrd Ft)

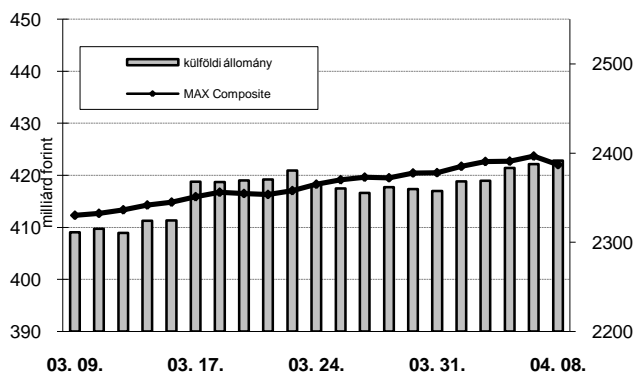
2010 hét sorszáma:	BRUTTÓ KIBOCSÁTÁS			LEJÁRAT			VISSZAVÁSÁRLÁS			NETTÓ KIBOCSÁTÁS			Évi KUM. NETTÓ KIBOCS.	
	14	15	16	14	15	16	14	15	16	14	15	16	14	15
Diszkontkincstárjegy	29,61	67,66	29,62	34,48	44,33	49,26	0,00	0,00	0,00	-4,87	23,34	-19,64	-81,46	-58,12
Államkötvény	77,02	0,00	65,00	0,84	0,00	332,66	0,00	0,00	20,00	76,18	0,00	-287,66	352,51	352,51
Kamatkozó kincstárjegy	3,59	1,34	2,10	4,78	4,17	6,79	0,00	0,00	0,00	-1,19	-2,83	-4,69	-19,89	-22,72
Kincstári takarékjegy*	3,25	3,12	2,82	4,80	4,54	4,14	0,00	0,00	0,00	-1,54	-1,42	-1,31	-18,07	-18,78
ÖSSZESEN	113,47	72,12	99,54	44,88	53,03	392,85	0,00	0,00	20,00	68,58	19,08	-313,31	233,09	252,88

*a kincstári takarékjegy és a kincstári hálózat forgalma esetében az eheti adat is becslés

15. heti események

A referenciahozam a 6 hónapos, a 3 hónapos, a 3 éves, a 10 éves és a 15 éves lejáraton 2-7 bázisponttal csökkent, a 12 hónapos lejáraton 3 bázisponttal, az 5 éves lejáraton 9 bázisponttal nőtt. A MAX Composite állampapírindex 0,3 ponttal 422,0 pontra nőtt, a külföldi tulajdonban lévő forint-állampapírállomány 23,6 milliárd forinttal 2391,7 milliárd forintra gyarapodott a héten. A 3 hónapos DKJ aukcióján a fedezettség 3,62-ot ért el, az átlagos hozam 7 bázisponttal 5,08%-ra csökkent. A 3 éves államkötvény aukcióján a fedezettség 2,60-ot ért el, az átlagos hozam 15 bázisponttal 5,83%-ra csökkent. Az 5 éves államkötvény aukcióján a fedezettség 1,42-ot ért el, az átlagos hozam 9 bázisponttal 6,14%-ra csökkent. A 10 éves államkötvény aukcióján a fedezettség 2,58-ot ért el, az átlagos hozam 71 bázisponttal 6,76%-ra csökkent. A héten csereaukción keretében 10-10 milliárd forint értékben 2012/B és 2012/C államkötvényt 2014/C sorozatú államkötvényre kötvényre cserélt az ÁKK.

MAX-index és a külföldiek részvétele a magyar állampapírpiacon

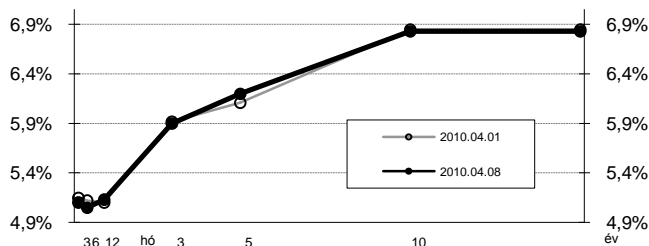


Állampapír-piaci hozamok (%)

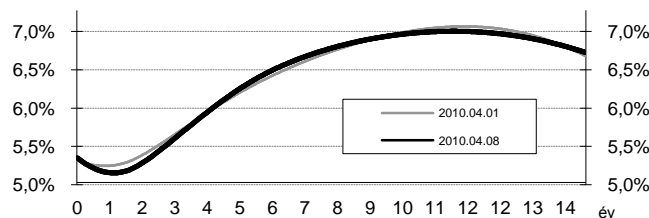
2010.04.08	ELSŐDLEGES FORGALMAZÓK ÁRJEGYZÉSE		OTC-ÁTLAG	REF. HOZAM
	VÉTEL	ELADÁS		
3 hónap	5,20	4,90	5,25	5,05
6 hónap	5,15	4,90	5,14	5,00
12 hónap	5,20	4,95	5,01	5,08
3 év	5,95	5,75	6,14	5,85
5 év	6,20	6,10	6,00	6,15
10 év	6,90	6,65	6,74	6,78
15 év	6,85	6,70	6,71	6,78

*az OTC-átlag értéknapi adat

Referenciahozam-görbe



Zérókuponhozam-görbe



Másodpiaci forgalom (mrd Ft)

2010. 04. 02 - 2010. 04. 08.	DKJ		Államkötvény		ÁLLAMPAPÍR	
	TŐZSDEI	OTC*	TŐZSDEI	OTC	TŐZSDEI	OTC
2010.04.02	0,00	161,6	1,00	243,0	1,00	404,6
2010.04.05	0,00	0,0	0,00	0,0	0,00	0,0
2010.04.06	0,00	72,7	0,09	198,4	0,09	271,0
2010.04.07	0,00	78,2	1,20	123,4	1,20	201,6
2010.04.08	0,00	9,0	0,70	145,5	0,70	154,5
ÖSSZESEN	0,00	321,5	2,99	710,3	2,99	1 031,7

*az OTC-forgalom értéknapi adat

A legutóbbi állampapíraukciók fontosabb adatai (mrd Ft)

2010.04.09	AUKCIÓ DÁTUMA	MAX. HOZAM (%)	ÁTLAGHOZAM (%)	VÁLTOZÁS ELŐZŐ AUKCIÓHOZ KÉPEST (bp)	MEGHIR. MENNY.	BENYÚJTOTT AJÁNLATOK	ELFOG. AJÁNL.	FEDEZETTSÉG	NEM KOMP. ÉRTÉK.	ÖSSZES PIACI KIBOCS.
likviditási DKJ	2009.11.30	6,52	6,48	12	40	75,0	40,0	1,87	0,0	40,0
3 hónapos DKJ	2010.04.06	5,09	5,08	-7	30	108,6	30,0	3,62	0,0	30,0
12 hónapos DKJ	2010.04.01	5,10	5,07	-23	40	102,3	40,0	2,56	0,0	40,0
3 éves államkötvény	2010.04.08	5,86	5,83	-15	25	65,1	25,0	2,60	0,0	25,0
5 éves államkötvény	2010.04.08	6,16	6,14	-9	15	21,3	10,0	1,42	0,0	10,0
10 éves államkötvény	2010.04.08	6,77	6,76	-71	10	25,8	10,0	2,58	0,0	10,0
15 éves államkötvény	2010.03.11	7,19	7,16	-98	10	18,4	10,0	1,84	0,0	10,0