

# Heti jelentés az állampapír-piaci folyamatokról

**34. hét : 2006. augusztus 21. - 27.**

A 34. héten a teljes nettó állampapír-piaci kibocsátás -194,6 milliárd forint volt. 2006-ban összesen nettó 881,1 milliárd forint összegű állampapír került értékesítésre.

**35. hét : 2006. augusztus 28. - szeptember 3.**

A 35. héten a teljes nettó állampapír-piaci kibocsátás -3,7 milliárd forint körül várható. A héten a likviditási diszkont-kincstárjegy, a 3 hónapos diszkont-kincstárjegy, valamint az 5 és 10 éves államkötvények aukcióira kerül sor. A meghirdetett mennyiség a likviditási diszkont-kincstárjegyből 40, a diszkont-kincstárjegyből 40, a kötvényekből rendre 45 és 40 milliárd forint. A héten az ÁKK a 2007/D, 2007/F sorozatjelű államkötvényekből visszavásárlási aukciót tart.

## Az állampapír-piaci kibocsátás alakulása

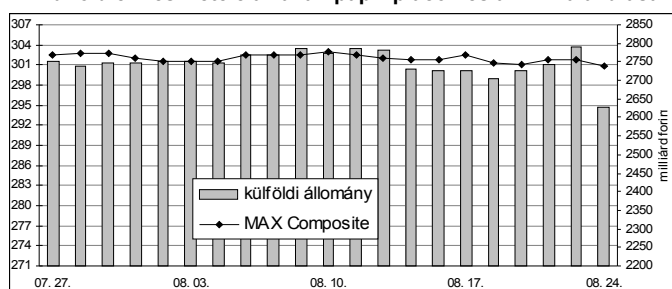
(milliárd forint)

	BRUTTÓ KIBOCSÁTÁS			LEJÁRAT ÉS VISSZAVÁSÁRLÁS			NETTÓ KIBOCSÁTÁS		
	2006/33	2006/34	2006/35	2006/33	2006/34	2006/35	2006/33	2006/34	2006/35
diszkont-kincstárjegy	159,7	78,9	154,4	93,9	44,3	167,6	65,8	34,6	-13,1
államkötvény	0,0	75,0	0,0	1,7	308,2	0,0	-1,7	-233,2	0,0
kamatkozó kincstárjegy	12,1	12,1	9,6	0,0	7,7	0,0	12,1	4,4	9,6
kincstári takarékjegy	14,1	12,7	9,5	14,4	13,1	9,6	-0,3	-0,4	-0,1
<b>ÖSSZESEN</b>	<b>185,9</b>	<b>178,7</b>	<b>173,5</b>	<b>109,9</b>	<b>373,3</b>	<b>177,2</b>	<b>75,9</b>	<b>-194,6</b>	<b>-3,7</b>

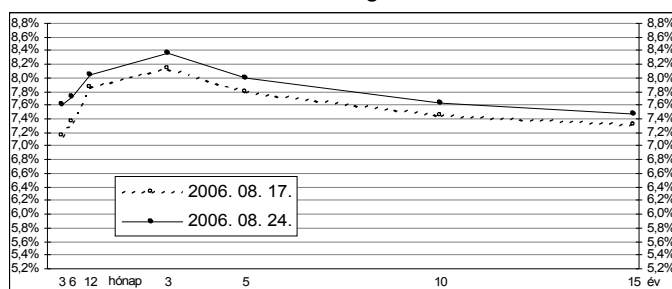
**34. hét : 2006. augusztus 21. - 27.**

A 34. héten a referencia-hozamgörbe felfele tolózott: a 3 és 6 hónapos lejáratokon 37-45 bázisponttal, a többi lejáraton 18-23 bázisponttal emelkedtek a hozamok. A MAX Composite állampapír-index 1,5 ponttal mérséklődött, a külföldi tulajdonban lévő forint-állampapírállomány 97,5 milliárd forinttal 2629,7 milliárd forintra csökkent a héten. A likviditási DKJ aukcióján a fedezettség 1,4-et ért el, az átlagos hozam 19 bázisponttal 7,35%-ra emelkedett. A 3 hónapos DKJ aukcióján a fedezettség 2,5-et ért el, az átlagos hozam 20 bázisponttal 7,44%-ra emelkedett. A 6 hónapos DKJ aukcióján a fedezettség 2,2-et ért el, az átlagos hozam 33 bázisponttal 7,75%-ra emelkedett. A 12 hónapos DKJ aukcióján a fedezettség 2,6-et ért el, az átlagos hozam 38 bázisponttal 8,14%-ra emelkedett.

## A külföldiek részvétele az állampapír-piacon és a MAX alakulása



## A referencia-hozamgörbe lefutása



## Állampapír-piaci forgalom

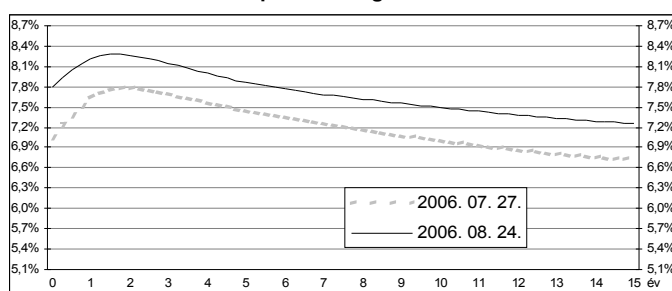
(milliárd forint)

2006. aug. 18. - 24.	TŐZSDEI FORGALOM	TŐZSDÉN KÍVÜLI FORGALOM	FORGALOM ÖSSZESEN
diszkont-kincstárjegy	1,2	142,5	143,7
államkötvény	2,0	767,8	769,8
<b>ÖSSZESEN</b>	<b>3,2</b>	<b>910,3</b>	<b>913,5</b>

## Az állampapír-piaci hozamok alakulása

2006. 08. 24.	ELSŐDLEGES FORGALMAZÓK ÁRJEJYZÉSE		OTC ÁTLAG	REFERENCIA-HOZAMOK
	vétel	eladás		
3 hónap	7,75%	7,45%	7,51%	7,60%
6 hónap	7,85%	7,60%	7,46%	7,72%
12 hónap	8,20%	7,90%	7,92%	8,05%
3 év	8,50%	8,25%	8,53%	8,36%
5 év	8,10%	7,90%	7,84%	7,99%
10 év	7,75%	7,50%	7,52%	7,64%
15 év	7,60%	7,35%	7,52%	7,48%

## A zéró-kupon hozamgörbe lefutása



## A legutóbbi állampapír-aukciók fontosabb adatai

(milliárd forint)

	AUKCIÓ DÁTUMA	ÁTLAGOS AUKCIÓS HOZAM	VÁLTOZÁS AZ ELŐZŐ AUKCIÓHOZ KÉPEST	MEGHIRDETETT MENNYISÉG	BENYÚJTOTT AJÁNLATOK	ELFOGADOTT AJÁNLATOK	JÓVÁÍRÁS ÁKK SZÁMLÁRA	KIBOCSÁTÁS ÖSSZESEN
likviditási DKJ	2006. 08. 21.	7,35%	+19 bp	40,0	58,0	40,0	0,0	40,0
3 hónapos DKJ	2006. 08. 22.	7,44%	+20 bp	40,0	100,8	40,0	4,0	44,0
6 hónapos DKJ	2006. 08. 23.	7,75%	+33 bp	40,0	88,6	40,0	12,0	52,0
12 hónapos DKJ	2006. 08. 24.	8,14%	+38 bp	40,0	103,7	40,0	8,0	48,0
3 éves kötvény	2006. 08. 17.	8,18%	+30 bp	75,0	129,1	75,0	8,5	83,5
5 éves kötvény	2006. 08. 03.	7,84%	-56 bp	45,0	84,3	45,0	0,0	45,0
10 éves kötvény	2006. 08. 03.	7,37%	-60 bp	40,0	26,3	26,3	0,0	26,3
15 éves kötvény	2006. 07. 20.	7,16%	+36 bp	20,0	32,5	20,0	0,0	20,0