

# Heti jelentés az állampapír-piaci folyamatokról

**18. hét : 2008. április 28 - május 4.**

A 18. héten a teljes nettó állampapír-piaci kibocsátás 63,4 milliárd forint volt. 2008-ban összesen nettó 317,3 milliárd forint összegű állampapír került értékesítésre.

**19. hét : 2008. május 5 - 11.**

A 19. héten a teljes nettó állampapír-piaci kibocsátás -65,1 milliárd forint körül várható. A héten a 3 hónapos diszkontkincstárjegy, valamint a 3 éves államkötvény és a 15 éves államkötvény aukcióira kerül sor. A meghirdetett mennyiség diszkontkincstárjegyből 40, államkötvényből 85 milliárd forint. A héten az ÁKK a 2008/E, 2009/E sorozatjelű államkötvényekből visszavásárlási aukciót tart.

## Az állampapír-piaci kibocsátás alakulása

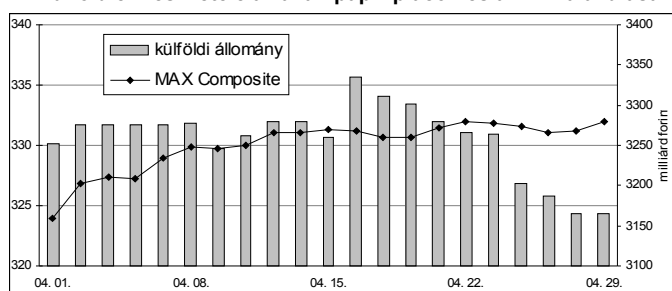
(milliárd forint)

	BRUTTÓ KIBOCSÁTÁS			LEJÁRAT ÉS VISSZAVÁSÁRLÁS			NETTÓ KIBOCSÁTÁS		
	2008/17	2008/18	2008/19	2008/17	2008/18	2008/19	2008/17	2008/18	2008/19
diszkontkincstárjegy	100,1	39,2	99,9	119,7	19,6	159,8	-19,6	19,5	-59,9
államkötvény	0,0	40,0	0,0	173,8	0,0	0,0	-173,8	40,0	0,0
kamatkozó kincstárjegy	4,6	6,1	3,0	6,2	2,0	8,0	-1,6	4,1	-5,0
kincstári takarékjegy	5,2	3,6	4,6	5,5	3,8	4,8	-0,3	-0,2	-0,2
<b>ÖSSZESEN</b>	<b>109,9</b>	<b>88,8</b>	<b>107,5</b>	<b>305,1</b>	<b>25,4</b>	<b>172,6</b>	<b>-195,2</b>	<b>63,4</b>	<b>-65,1</b>

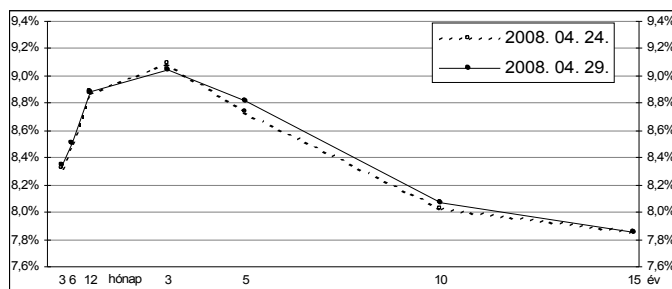
**18. hét : 2008. április 28 - május 4.**

A 18. héten a 3 éves lejáraton 4 bázisponttal csökkentek, a 6 hónapos és 15 éves lejáratokon stagnáltak, míg a 3 hónapos, 12 hónapos, 5 éves és 10 éves lejáratokon 1-9 bázisponttal nőttek a hozamok. A MAX Composite állampapírindex stagnált, a külföldi tulajdonban lévő forint-állampapír-állomány 37,7 milliárd forinttal 3164,6 milliárd forintra csökkent a héten. A 3 hónapos DKJ aukcióján a fedezettség 3,4-et ért el, az átlagos hozam 10 bázisponttal 8,39%-ra emelkedett. A 6 hónapos DKJ aukcióján a fedezettség 2,5-et ért el, az átlagos hozam 33 bázisponttal 8,72%-ra emelkedett. A 12 hónapos DKJ aukcióján a fedezettség 2,1-et ért el, az átlagos hozam 7 bázisponttal 9,07%-ra emelkedett.

## A külföldiek részvétele az állampapír-piacon és a MAX alakulása



## A referenciahozam-görbe lefutása



## Állampapír-piaci forgalom

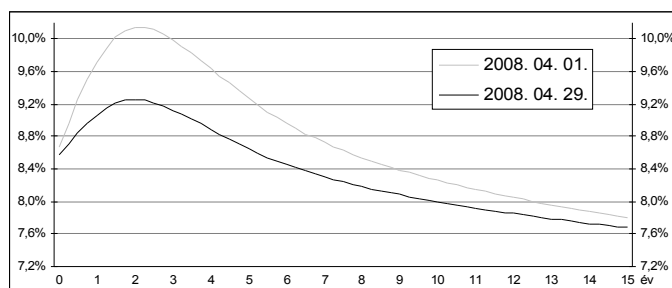
(milliárd forint)

2008. ápr. 25 - máj. 1.	TŐZSDEI FORGALOM	TŐZSDÉN KÍVÜLI FORGALOM	FORGALOM ÖSSZESEN
diszkontkincstárjegy	0,0	146,9	146,9
államkötvény	1,0	638,9	640,0
<b>ÖSSZESEN</b>	<b>1,0</b>	<b>785,9</b>	<b>786,9</b>

## Az állampapír-piaci hozamok alakulása

2008. 04. 29.	ELSŐDLEGES FORGALMAZÓK ÁRJEJYZÉSE		OTC ÁTLAG	REFERENCIA-HOZAMOK
	vétel	eladás		
3 hónap	8,60%	8,10%	8,42%	8,35%
6 hónap	8,70%	8,30%	8,38%	8,50%
12 hónap	9,10%	8,65%	8,85%	8,88%
3 év	9,20%	8,90%	9,12%	9,05%
5 év	9,00%	8,70%	8,83%	8,82%
10 év	8,25%	8,00%	8,05%	8,07%
15 év	8,00%	7,75%	7,95%	7,85%

## A zérókupon-hozamgörbe lefutása



## A legutóbbi állampapír-aukciók fontosabb adatai

(milliárd forint)

	AUKCIÓ DÁTUMA	ÁTLAGOS AUKCIÓS HOZAM	VÁLTOZÁS AZ ELŐZŐ AUKCIÓHOZ KÉPEST	MEGHIRDETETT MENNYISÉG	BENYÚJTOTT AJÁNLATOK	ELFOGADOTT AJÁNLATOK	JÓVÁÍRÁS ÁKK SZÁMLÁRA	KIBOCSÁTÁS ÖSSZESEN
likviditási DKJ	2008. 04. 07.	8,48%	-42 bp	40,0	152,8	40,0	0,0	40,0
3 hónapos DKJ	2008. 04. 29.	8,39%	+10 bp	40,0	136,1	40,0	12,0	52,0
6 hónapos DKJ	2008. 04. 30.	8,72%	+33 bp	25,0	61,4	25,0	7,5	32,5
12 hónapos DKJ	2008. 04. 30.	9,07%	+7 bp	40,0	84,5	40,0	8,0	48,0
3 éves kötvény	2008. 03. 27.	9,28%	+128 bp	70,0	169,5	70,0	0,0	70,0
5 éves kötvény	2008. 04. 10.	8,94%	+87 bp	50,0	181,2	50,0	0,0	50,0
10 éves kötvény	2008. 04. 24.	8,00%	-62 bp	40,0	64,2	40,0	8,0	48,0
15 éves kötvény	2008. 02. 14.	7,25%	+60 bp	20,0	27,7	15,0	3,0	18,0