

## 49. heti jelentés a magyar állampapírpiacon

2016. dec. 05 - dec. 11.

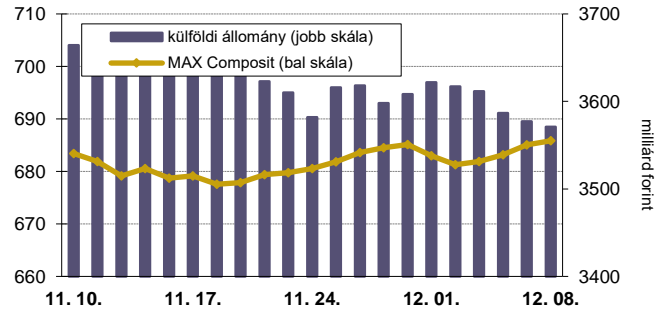
### 49. heti események

- A 49. héten a nettó állampapírpiacon kibocsátás 53,0 milliárd forint volt. 2016-ban összesen nettó 2051,2 milliárd forint összegű állampapír került értékesítésre.
- A 3 hónapos DKJ aukción a fedezettség 3,47-ot ért el, az átlagos hozam 5 bázisponttal 0,20%-ra csökkent. A 3 éves államkötvény aukción a fedezettség 4,25-öt ért el, az átlagos hozam 19 bázisponttal 1,03%-ra csökkent. Az 5 éves államkötvény aukción a fedezettség 5,55-öt ért el, az átlagos hozam 24 bázisponttal 1,94%-ra csökkent. A 10 éves államkötvény aukción a fedezettség 6,67-öt ért el, az átlagos hozam 21 bázisponttal 3,30%-ra csökkent. Az ÁKK a héten visszavásárlási aukciót tartott a 2018/B, 2018/C sorozatjelű állampapírokból. Az elfogadott mennyiség rendre 8,5 és 75,6 milliárd forint volt.
- A referenciahozam a 10 éves, az 5 éves és a 6 hónapos lejáraton 10-12 bázisponttal, a 3 éves, a 12 hónapos, a 15 éves és a 3 hónapos lejáraton 5-8 bázisponttal csökkent.
- A MAX Composite állampapírindex 2,8 ponttal 685,8 pontra nőtt, a külföldi tulajdonban lévő forint-állampapírállomány 50,9 milliárd forinttal 3570,8 milliárd forintra mérséklődött a héten.

### Következő heti események

- A 50. héten a nettó állampapír-piaci kibocsátás -49,00 milliárd forint körül várható.
- A héten a 3 hónapos és a 12 hónapos diszkontkincstárjegy aukciójára kerül sor. A meghirdetett mennyiség a 3 hónapos DKJ-ből 20 milliárd forint.
- A héten az ÁKK a 2018/B, 2018/C sorozatjelű állampapírokból visszavásárlási aukciót tart.
- Az ÁKK csereaukción keretében 20 milliárd forint névértéig 2019/A államkötvényt 2025/B sorozatú államkötvényre, valamint 20 milliárd forint névértéig 2018/A államkötvényt 2024/B sorozatú államkötvényre cserél.

### MAX-index és a külföldiek részvétele a magyar állampapírpiacon



### Állampapír-piaci kibocsátás (mrd Ft)

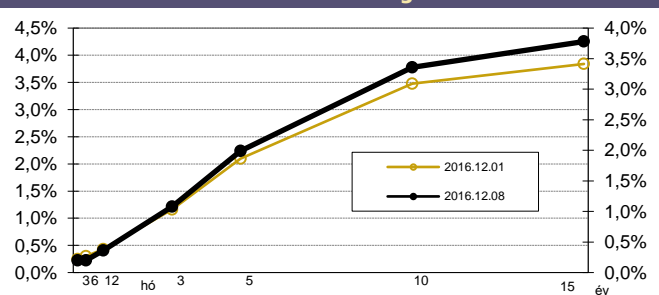
2016	BRUTTÓ KIBOCSÁTÁS			LEJÁRAT			VISSZAVÁSÁRLÁS			NETTÓ KIBOCSÁTÁS			Évi KUM. NETTÓ KIBOCS.	
	hét sorszáma:	48	49	50	48	49	50	48	49	50	48	49	50	48
Diszkontkincstárjegy	19,99	39,92	19,99	19,99	19,99	29,89	0,00	0,00	0,00	0,00	19,93	-9,90	150,80	170,73
Allamkötvény	81,50	33,00	45,00	0,00	0,00	0,00	27,92	33,51	84,10	53,58	-0,51	-39,10	774,89	774,38
Kamatkozó kincstárjegy	53,68	71,12	43,05	38,08	46,71	43,05	0,00	0,00	0,00	15,60	24,42	0,00	724,58	749,00
Féléves kincstárjegy	17,54	23,17	20,10	14,16	14,00	20,10	0,00	0,00	0,00	3,38	9,17	0,00	347,87	357,04
<b>ÖSSZESEN</b>	<b>172,70</b>	<b>167,22</b>	<b>128,15</b>	<b>72,23</b>	<b>80,69</b>	<b>93,05</b>	<b>27,92</b>	<b>33,51</b>	<b>84,10</b>	<b>72,55</b>	<b>53,01</b>	<b>-49,00</b>	<b>1998,14</b>	<b>2051,2</b>

### Állampapír-piaci hozamok (%)

2016.12.08	ELSŐDLEGES FORGALMAZÓK ÁRJEGYZÉSE		OTC-ÁTLAG*	REF. HOZAM
	VÉTEL	ELADÁS		
3 hónap	0,30	0,10	0,20	0,20
6 hónap	0,30	0,10	0,49	0,20
12 hónap	0,45	0,27	0,34	0,36
3 év	1,15	1,01	1,29	1,08
5 év	2,06	1,91	2,08	1,99
10 év	3,45	3,30	3,40	3,36
15 év	3,86	3,70	3,82	3,78

\*az OTC-átlag értéknapi adat

### Referenciahozam-görbe

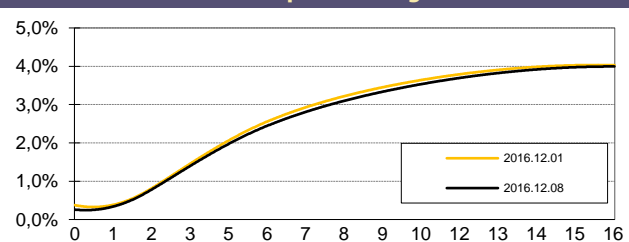


### Másodpiaci forgalom (mrd Ft)

2016. 12. 02 - 2016. 12. 08.	DKJ		Államkötvény		ÁLLAMPAPÍR	
	MTS	OTC*	MTS	OTC*	MTS	OTC*
2016.12.02	0,00	21,1	0,00	532,5	0,00	553,7
2016.12.05	0,00	17,2	0,00	383,3	0,00	400,4
2016.12.06	0,00	18,8	0,00	299,5	0,00	318,2
2016.12.07	0,00	45,7	0,00	435,6	0,00	481,3
2016.12.08	0,00	46,9	0,00	259,4	0,00	306,3
<b>ÖSSZESEN</b>	<b>0,00</b>	<b>149,7</b>	<b>0,00</b>	<b>1 910,2</b>	<b>0,00</b>	<b>2 059,9</b>

\*az OTC-forgalom értéknapi adat

### Zérókuponhozam-görbe



### A legutóbbi állampapíraukciók fontosabb adatai (mrd Ft)

Fix kamatozású államkötvények	AUKCIÓ DÁTUMA	MAX. HOZAM (%)	ÁTLAGHOZAM (%)	VÁLTOZÁS ELŐZŐ AUKCIÓHOZ KÉPEST (bp)	MEGHIR. MENNY.	BENYÚJTOTT AJÁNLATOK	ELFOG. AJÁNL.	FEDEZETTSÉG	NEM KOMP. ÉRTÉK.	ÖSSZES PIACI KIBOCS.
likviditási DKJ	2016.01.11	1,20	1,18	-9	40	155,8	55,0	3,89	0,0	55,0
3 hónapos DKJ	2016.12.06	0,20	0,20	-5	20	69,4	20,0	3,47	0,0	20,0
12 hónapos DKJ	2016.12.01	0,39	0,38	-9	20	82,9	20,0	4,15	0,0	20,0
3 éves államkötvény	2016.12.08	1,04	1,03	-19	20	85,0	20,0	4,25	0,0	20,0
5 éves államkötvény	2016.12.08	1,95	1,94	-24	15	83,3	15,0	5,55	0,0	15,0
10 éves államkötvény	2016.12.08	3,32	3,30	-21	10	66,7	10,0	6,67	0,0	10,0
15 éves államkötvény	2016.10.13	3,31	3,29	17	10	21,7	15,0	2,17	5,1	20,1
Változó kamatozású államkötvények	AUKCIÓ DÁTUMA	MIN. ÁR (%)	ÁTLAGÁR (%)	ÁR-VÁLTOZÁS AZ ELŐZŐ AUKCIÓHOZ KÉPEST (%)	MEGHIR. MENNY.	BENYÚJTOTT AJÁNLATOK	ELFOG. AJÁNL.	FEDEZETTSÉG	NEM KOMP. ÉRTÉK.	ÖSSZES PIACI KIBOCS.
3 éves változó kötvény	2016.10.20	98,64	98,71	0,3	10	39,5	12,0	3,95	4,2	16,2
5 éves változó kötvény	2016.03.24	97,40	97,55	-0,4	5	8,8	5,0	1,75	0,0	5,0

A jelentéssel kapcsolatos észrevétel esetén, kérem írjon a bebesi.laszlo@akk.hu emailcímre, vagy keresse Bebesi Lászlót a +36-1-488-9463-os telefonszámon.