

Heti jelentés az állampapír-piaci folyamatokról

19. hét : 2008. május 5 - 11.

A 19. héten a teljes nettó állampapír-piaci kibocsátás -66,7 milliárd forint volt. 2008-ban összesen nettó 250,5 milliárd forint összegű állampapír került értékesítésre.

20. hét : 2008. május 12 - 18.

A 20. héten a teljes nettó állampapír-piaci kibocsátás 63,2 milliárd forint körül várható. A héten a 3, 6 és 12 hónapos diszkontkincstárjegyek aukcióira kerül sor. A meghirdetett mennyiség a diszkontkincstárjegyekből rendre 40, 25 és 40 milliárd forint.

Az állampapír-piaci kibocsátás alakulása

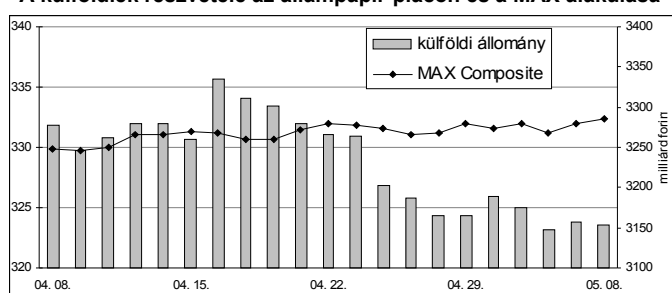
(milliárd forint)

	BRUTTÓ KIBOCSÁTÁS			LEJÁRAT ÉS VISSZAVÁSÁRLÁS			NETTÓ KIBOCSÁTÁS		
	2008/18	2008/19	2008/20	2008/18	2008/19	2008/20	2008/18	2008/19	2008/20
diszkontkincstárjegy	39,2	99,9	39,2	19,6	159,8	19,6	19,5	-59,9	19,5
államkötvény	40,0	0,0	85,0	0,0	0,0	44,4	40,0	0,0	40,6
kamatkozó kincstárjegy	6,1	1,4	6,4	2,0	8,0	3,1	4,1	-6,5	3,2
kincstári takarékjegy	3,1	4,1	4,3	3,4	4,3	4,6	-0,3	-0,3	-0,2
ÖSSZESEN	88,4	105,4	134,9	25,0	172,1	71,7	63,3	-66,7	63,2

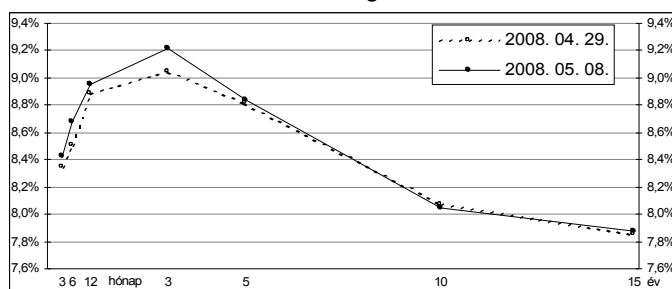
19. hét : 2008. május 5 - 11.

A 19. héten a referenciahozam a 10 éves lejáraton 2 bázisponttal csökkent, míg az 5 éves és 15 éves lejáratokon 2 bázisponttal, a 3 hónapos és 12 hónapos lejáratokon 7-8 bázisponttal, a 6 hónapos és 3 éves lejáratokon pedig 17-18 bázisponttal nőttek a hozamok. A MAX Composite állampapírindex 0,4 ponttal emelkedett, a külföldi tulajdonban lévő forint-állampapírállomány 10,9 milliárd forinttal 3153,7 milliárd forintra csökkent a héten. A 3 hónapos DKJ aukción a fedezettség 1,2-et ért el, az átlagos hozam 6 bázisponttal 8,45%-ra emelkedett. A 3 éves kötvény aukción a fedezettség 1,7-et ért el, az átlagos hozam 6 bázisponttal 9,22%-ra csökkent. A 15 éves kötvény aukción a fedezettség 3,7-et ért el, az átlagos hozam 68 bázisponttal 7,93%-ra emelkedett. Az ÁKK a héten a 2008/E és a 2009/E jelű kötvényekből visszavásárlási aukciót tartott. Az elfogadott mennyiség rendre 6,45 és 37,92 milliárd forint volt.

A külföldiek részvétele az állampapír-piacon és a MAX alakulása



A referenciahozam-görbe lefutása



Állampapír-piaci forgalom

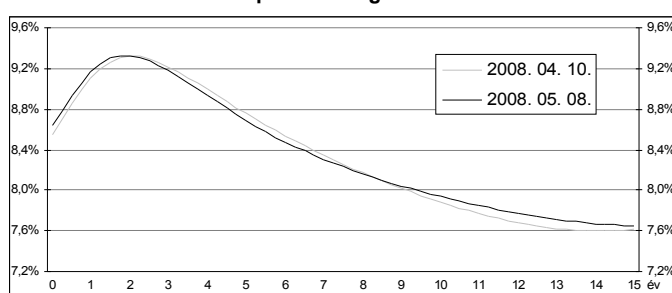
(milliárd forint)

2008. máj. 2 - 8.	TŐZSDEI FORGALOM	TŐZSDÉN KÍVÜLI FORGALOM	FORGALOM ÖSSZESEN
diszkontkincstárjegy	0,0	193,8	193,8
államkötvény	0,1	1355,5	1355,6
ÖSSZESEN	0,1	1549,3	1549,4

Az állampapír-piaci hozamok alakulása

2008. 05. 08.	ELSŐDLEGES FORGALMAZÓK ÁRJEJYZÉSE		OTC ÁTLAG	REFERENCIA-HOZAMOK
	vétel	eladás		
3 hónap	8,55%	8,30%	8,41%	8,43%
6 hónap	8,80%	8,55%	8,65%	8,68%
12 hónap	9,10%	8,80%	8,83%	8,95%
3 év	9,30%	9,10%	9,15%	9,22%
5 év	8,95%	8,70%	8,84%	8,84%
10 év	8,15%	7,90%	8,14%	8,05%
15 év	7,98%	7,75%	7,88%	7,87%

A zérókupon-hozamgörbe lefutása



A legutóbbi állampapír-aukciók fontosabb adatai

(milliárd forint)

	AUKCIÓ DÁTUMA	ÁTLAGOS AUKCIÓS HOZAM	VÁLTOZÁS AZ ELŐZŐ AUKCIÓHOZ KÉPEST	MEGHIRDETETT MENNYISÉG	BENYÚJTOTT AJÁNLATOK	ELFOGADOTT AJÁNLATOK	JÓVÁÍRÁS ÁKK SZÁMLÁRA	KIBOCSÁTÁS ÖSSZESEN
likviditási DKJ	2008. 04. 07.	8,48%	-42 bp	40,0	152,8	40,0	0,0	40,0
3 hónapos DKJ	2008. 05. 06.	8,45%	+6 bp	40,0	48,4	40,0	4,0	44,0
6 hónapos DKJ	2008. 04. 30.	8,72%	+33 bp	25,0	61,4	25,0	7,5	32,5
12 hónapos DKJ	2008. 04. 30.	9,07%	+7 bp	40,0	84,5	40,0	8,0	48,0
3 éves kötvény	2008. 05. 08.	9,22%	-6 bp	70,0	121,2	70,0	0,0	70,0
5 éves kötvény	2008. 04. 10.	8,94%	+87 bp	50,0	181,2	50,0	0,0	50,0
10 éves kötvény	2008. 04. 24.	8,00%	-62 bp	40,0	64,2	40,0	8,0	48,0
15 éves kötvény	2008. 05. 08.	7,93%	+68 bp	15,0	55,3	15,0	3,0	18,0