

ÁLLAMPAPÍRPIAC

NEGYEDÉVES TÁJÉKOZTATÓ

■ 2008. HARMADIK NEGYEDÉV ■

A 2008. év első háromnegyed során a kincstári kör hiánya 731,0 milliárd forintot ért el. További finanszírozási igényt jelentett az MNB kiegyenlítési tartalékának feltöltése címen kifizetett 2,8 milliárd forint, míg csökkentette a finanszírozási igényt az EU EMOGA alapjából történő visszatérítése 223,4 milliárd forint összegben. Így a teljes nettó finanszírozási igény 510,4 milliárd forintot tett ki szeptember végéig. Összességében 589,4 milliárd forint összegű nettó kibocsátás valósult meg az első kilenc hónap során, amelyből a nettó forintkibocsátás 218,9 milliárd forintot, a nettó deviza-kibocsátás 370,5 milliárd forintot tett ki. Az egyéb kötelezettségek állománya 2,1 milliárd forinttal csökkent az időszak során.

Az államadósság szerkezetére vonatkozó teljesítménymutatók (benchmarkok) - amelyeket a rövid távú hatások kiszűrése érdekében jellemzően 90 napos mozgó átlag alapján számít az ÁKK Zrt. - 2008. III. negyedéve során a következőképpen alakultak:

- Az összes adósságon belül a forintadósság aránya 72,2%, a devizaadósság aránya 27,8% volt.
- A deviza-összetétel nem változott a tárgyidőszakban, az euró részaránya közel 100%-ot tett ki.
- A devizaportfólió kamatösszetételeiben a negyedév során csökkent a fix adósság részaránya, ami 65,4%-ot tett ki.
- A tárgyidőszakban a forintadósságon belül a fix adósság aránya 74,6%-ról 74,4%-ra csökkent.
- A negyedév végén a teljes forintadósság durációja 2,70 év volt.

2008. július – szeptember időszakban a benchmarkok megfelelték az adósságkezelő által kitűzött céloknak.

A másodlagos állampapír-piaci hozamok augusztus közepéig folyamatosan csökkentek, majd a negyedév végéig kisebb ingadozásokkal növekvő trendet mutattak. A Magyar Nemzeti Bank a harmadik negyedév során nem változtatta az irányadó kamatot, amelynek mértéke szeptember 30-án 8,5% volt. 2008. II. negyedév végéhez képest a referenciahozamok a 6 hónapig tartó futamidőkön 10 bázisponttal emelkedtek, az 1 éves futamidőn 8 bázisponttal csökkent, a 3-5 éves futamidőkön 2-11 század százalékponttal emelkedtek, míg a 10-15 éves kötvények hozama 29-33 bázisponttal csökkent. A negyedév végén az egyéves referenciahozam 9,10%, a 3 éves hozam 9,66%, a 10 éves hozam 8,17% volt.

A második negyedéves másodpiaci állampapír-forgalom a tőzsdén kívüli OTC piacon 4%-kal nőtt az előző negyedévhez viszonyítva és összesen 13 148,6 milliárd forintot tett ki. A másodlagos állampapír-kereskedés döntő részét bonyolító elsődleges forgalmazók másodpiaci államkötvény-forgalmuk mintegy 41%-át külföldi befektetőkkel bonyolították le a negyedév során.

A külföldi tulajdonban lévő forint állampapírok állománya az előző negyedév végéhez képest 219,6 milliárd forint növekedéssel, szeptember végén 3289,7 milliárd forintot tett ki. Ez az összeg az összes forint államkötvény és diszkont kincstárjegy együttes állományának 30,9%-át jelentette 2008. szeptember végén.

Az év harmadik negyedévében devizakötvény kibocsátásra nem került, ugyanakkor 10,7 milliárd forint projekt finanszírozó devizahitel lehívására került sor.

A kibocsátó év elején bejelentett döntése alapján a 6 hónapos hátralévő futamidejű diszkont kincstárjegyek aukciója megszűnik, az utolsó aukcióra 2008. június 11-én került sor.

Magyarország hosszúlejáratú devizaadósságának hitelminősítése szeptember 30-án: BBB+ (Standard & Poor's); A2 (Moody's); BBB+ (Fitch).

FŐBB MAKROGAZDASÁGI MUTATÓK

	1999	2000	2001	2002	2003	2004	2005	2006	2007	2008. július	2008. augusztus	2008. szeptember
GDP növekedés %-ban (éves átlag) ^{1,9}	4,2	5,1	4,3	4,3	4,1	4,6	4,3	4,0	1,3			
Ipari termelés növekedése ¹	10,4	18,1	3,6	2,8	5,9	8,3	7,3	10,1	8,1	-1,8	-1,2	
Munkanélküliségi ráta (%) (KSH, 3 hónapos átlagok)	7,0	6,4	5,7	5,9	5,9	6,1	7,2	7,5	7,4			
Fogyasztói árindex (éves változás) ²	11,2	10,1	6,8	4,8	5,7	5,5	3,3	6,5		6,7	6,5	5,7
Fogyasztói árindex (éves átlag)	10,0	9,8	9,2	5,3	4,7	6,8	3,6	3,9	8,0			
Fogyasztói árindex (előző hónap=100%)										0,1	-0,3	0,0
Termelői árindex (éves változás) ²	7,1	12,4	-0,4	-1,3	6,2	1,6	4,5	4,5		3,7	3,2	
Termelői árindex (éves átlag)	5,0	11,6	5,2	-1,8	2,4	3,5	4,3	6,5	0,2			
Termelői árindex (előző hónap=100%)										-0,7	0,7	
A háztartások nettó finanszírozási képessége (Md Ft) ³	796,1	777,4	786,5	467,2	35,0	498,1	925,6	809,0	421,5			
Folyó fizetési mérleg egyenlege (M EUR) ⁴	-3 531,4	-4 352,5	-3 576,5	-4 929,2	-5 933,0	-6 915,5	-6 013,3	-5 445,6	-5 036,2			
Közvetlen tőkebefektetések egyenlege (M EUR) ⁵	2 871,7	2 334,0	3 992,2	2 889,4	424,1	2 741,3	4 395,2	2 504,9	1 046,9			
Központi költségvetés egyenlege (Md Ft) ⁶	-337,2	-367,8	-402,9	-957,7	-733,6	-890,0	-545,0	-1 959,2	-1 389,9	-677,4	-772,0	-824,3
A központi költségvetés bruttó adóssága (Md Ft)	6 886,4	7 226,2	7 719,5	9 224,2	10 587,7	11 592,4	12 765,6	14 705,7	15 585,5	15 697,4	15 855,4	15 979,7
A központi költségvetés bruttó adóssága (a GDP %-ában)	60,4%	53,4%	50,6%	53,7%	55,9%	56,0%	57,9%	61,8%	61,3%			
Az ország nettó külföldi adóssága (M EUR) ⁸	7 344,4	9 686,8	8 398,1	11 519,8	16 122,6	21 184,8	24 889,2	30 995,3	40 703,7			
Az ország nettó külföldi adóssága (a GDP %-ában)	16,3%	18,6%	14,1%	16,3%	21,6%	25,7%	28,0%	34,5%	40,3%			
HUF/USD deviza árfolyam az időszak végén	252,52	284,73	279,03	225,16	207,92	180,29	213,58	191,62	172,61	148,07	161,79	169,15
HUF/EUR deviza árfolyam az időszak végén	254,92	264,94	246,33	235,90	262,23	245,93	252,73	252,30	253,35	231,19	238,21	243,17

Forrás: KSH, MNB, PM, ÁKK Zrt.

¹ Előző év azonos időszaka = 100%, munkanaphatástól megtisztított érték

² Éves adatok esetén december/december, havi adatok esetén hónap/előző év azonos hónapja

³ Nem konszolidált adatok

⁴ Az MNB által 2004-től alkalmazott új módszertan szerinti adatok

⁵ Tulajdonosi hitelekkel

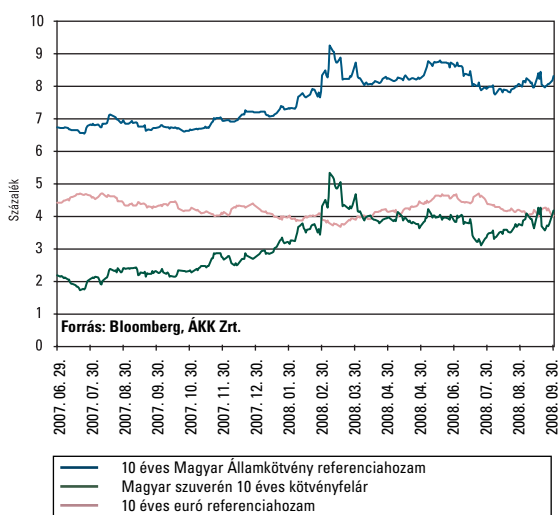
⁶ Privatizációs bevételek nélkül és az MNB tartalékfeltöltése nélkül

⁷ 2002 végi hitelállalások és kötvényátadások (összesen 512,05 milliárd forint) nélkül

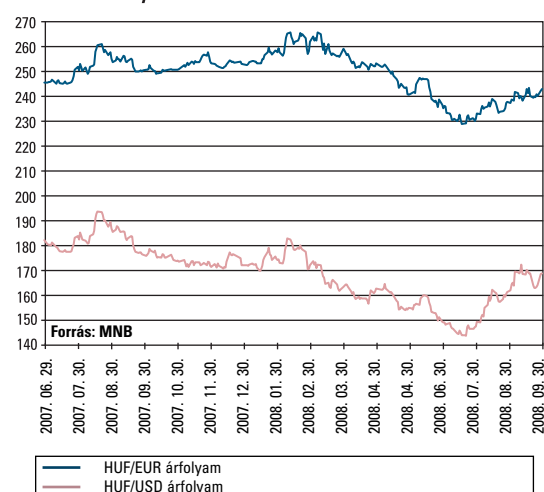
⁸ Tulajdonosi hitelek nélkül

⁹ 2001-től a FISIM új módszertan szerint

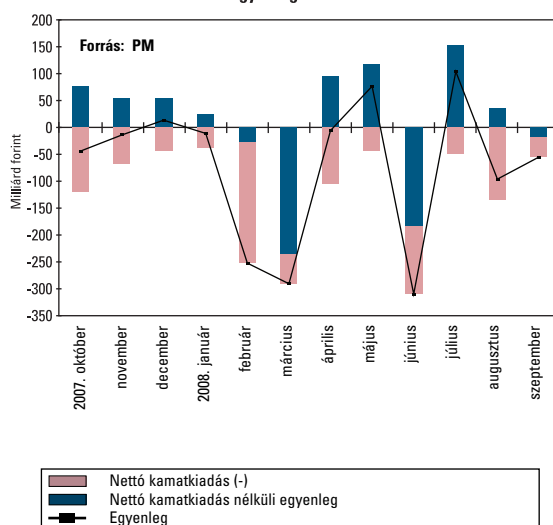
10 éves euró és forint benchmarkhozamok



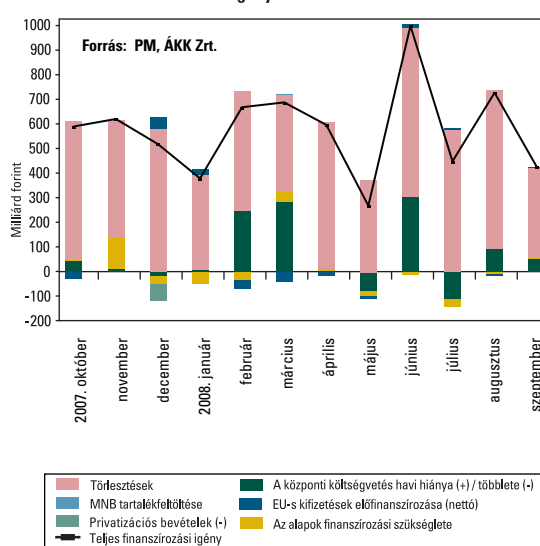
A forint árfolyamának alakulása



A központi költségvetés privatizációs bevételek nélküli havi egyenlegének alakulása



A bruttó finanszírozási igény alakulása



ÁLLAMPAPÍRPIAC

A KÖZPONTI KÖLTSÉGVETÉS ADÓSSÁGA

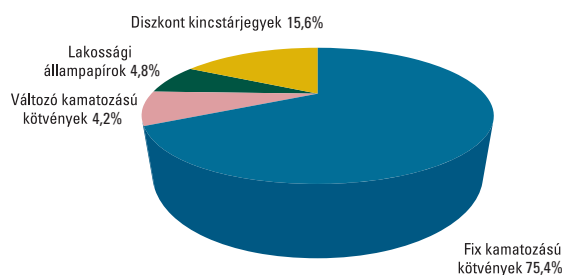
Milliárd forint

Adósságálem	1998	1999	2000	2001	2002	2003	2004	2005	2006	2007	2008. július	2008. augusztus	2008. szeptember
1. Forint	3 733,9	4 350,2	4 717,5	5 397,4	6 956,9	8 008,7	8 608,8	9 153,5	10 552,3	11 103,8	11 289,5	11 287,9	11 322,3
1.1. Hitelek	435,0	380,2	303,8	228,3	353,2	117,9	4,7	0,8	356,4	145,7	145,5	145,5	145,5
1.1.1. Külföldi hitelek	0,0	0,0	0,0	0,0	1,7	1,4	1,1	0,8	0,5	145,7	145,5	145,5	145,5
1.1.2. Belföldi hitelek	435,0	380,2	303,8	228,3	351,5	116,5	3,5	0,0	355,9	0,0	0,0	0,0	0,0
1.1.2.1. MNB-vel szembeni hitelek	434,9	362,4	289,5	217,4	144,0	71,2	0,0	0,0	0,0	0,0	0,0	0,0	0,0
1.1.2.2. Egyéb hitelek	0,1	17,8	14,3	10,9	207,5	45,3	3,5	0,0	0,0	0,0	0,0	0,0	0,0
1.2. Állampapírok	3 299,0	3 970,0	4 413,6	5 169,1	6 603,7	7 890,8	8 604,2	9 152,7	10 195,9	10 958,1	11 144,0	11 142,4	11 176,8
1.2.1. Piaci értékesítésű állampapírok	2 432,8	3 116,8	3 582,4	4 360,0	5 826,3	7 131,5	7 860,6	8 418,8	9 667,5	10 465,4	10 653,1	10 653,3	10 688,6
1.2.1.1. Kötvények	1 386,5	1 790,8	2 221,2	2 782,0	3 829,2	5 056,5	5 768,9	6 299,1	7 244,2	8 245,3	8 521,9	8 421,1	8 424,3
1.2.1.2. Diszkont kincstárjegyek	689,9	826,7	837,9	1 033,3	1 436,8	1 541,4	1 463,3	1 530,9	1 755,9	1 664,9	1 594,2	1 703,6	1 723,7
1.2.1.3. Lakossági állampapírok	356,5	499,3	523,3	544,7	560,3	533,5	628,4	588,7	667,4	555,2	537,1	528,6	540,5
1.2.2. Nem piaci értékesítésű állampapírok	866,1	853,2	831,3	809,1	777,4	759,3	743,6	733,9	528,4	492,7	490,9	489,1	488,2
2. Deviza*	2 431,9	2 536,2	2 508,8	2 322,1	2 267,3	2 579,0	2 983,5	3 590,7	4 124,4	4 472,6	4 403,01	4 560,53	4 650,35
2.1. Hitelek	2 367,8	1 929,6	1 772,8	1 410,4	1 394,3	1 084,1	916,8	720,6	803,7	846,5	696,1	741,1	751,4
2.1.1. Külföldi hitelek	249,6	361,2	368,8	317,8	461,9	598,8	528,9	616,9	700,1	838,8	696,1	741,1	751,4
2.1.2. Belföldi hitelek	2 118,2	1 568,4	1 404,0	1 092,6	932,3	485,3	387,8	103,6	103,6	7,7	0,0	0,0	0,0
2.1.2.1. MNB-vel szembeni hitelek	2 118,2	1 568,4	1 404,0	1 092,6	849,6	466,5	355,7	96,1	95,9	0,0	0,0	0,0	0,0
2.1.2.2. Egyéb hitelek	0,0	0,0	0,0	0,0	82,8	18,8	32,2	7,7	7,7	7,7	0,0	0,0	0,0
2.2. Állampapírok	64,0	606,7	736,0	911,7	873,0	1 494,9	2 066,8	2 870,1	3 320,7	3 626,1	3 706,9	3 819,4	3 899,0
2.2.1. Külföldön kibocsátott állampapírok	44,4	587,1	715,7	911,7	873,0	1 494,9	2 066,8	2 870,1	3 320,7	3 626,1	3 706,9	3 819,4	3 899,0
2.2.1.1. Devizakötvények	43,8	586,8	715,4	911,5	872,9	1 494,7	2 066,7	2 870,0	3 320,6	3 626,1	3 706,8	3 819,4	3 898,9
2.2.1.2. Angol és amerikai kötvények	0,6	0,3	0,3	0,2	0,2	0,1	0,1	0,1	0,1	0,0	0,0	0,0	0,0
2.2.2. Belföldön kibocsátott állampapírok	19,6	19,6	20,3	0,0	0,0	0,0	0,0	0,0	0,0	0,0	0,0	0,0	0,0
Osszesen	6 165,8	6 886,4	7 226,2	7 719,5	9 224,2	10 587,7	11 592,4	12 744,2	14 676,7	15 576,4	15 692,5	15 848,5	15 972,7
Egyéb kötelezettségek											21,4	29,0	7,1
MIINDÖSSZESEN								12 765,6	14 705,7	15 585,5	15 697,4	15 855,4	15 979,7
Adósság a GDP százalékában	61,1%	60,4%	53,4%	50,5%	53,6%	55,9%	56,0%	57,9%	61,9%	61,4%			

*A devizaadósság az időszak utolsó munkanapján jegyzett MNB középárfolyamon kerül értékelésre.

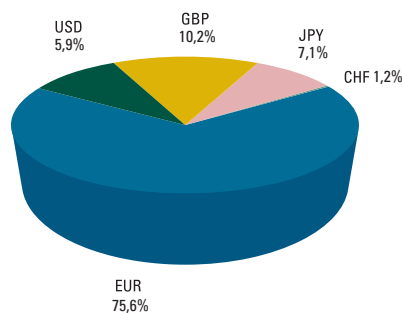
Forrás: ÁKK Zrt.

A forint állampapírok típus szerinti megoszlása 2008.09.30-án



Forrás: ÁKK Zrt.

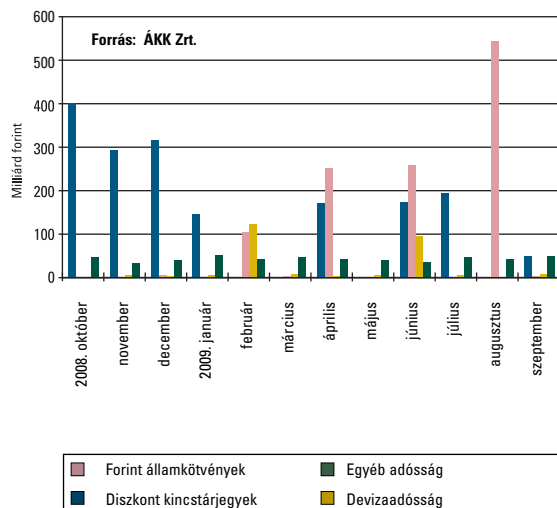
A devizaadósság devizanemenkénti összetétele 2008.09.30-án*



Forrás: ÁKK Zrt.

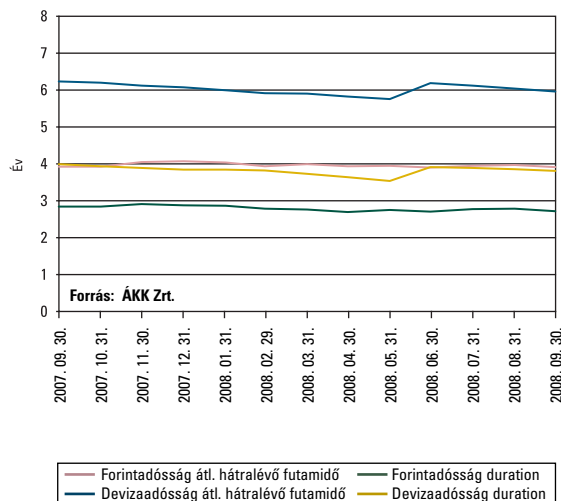
* Fedezeti műveletek előtt. Devizawapok révén a központi költségvetés tényleges devizaadóssága 99,99%-ban euróban áll fenn.

A központi költségvetés 2008.09.30-i adósságának lejáratú szerkezete az elkövetkező egy évben



Forrás: ÁKK Zrt.

A teljes forint- és devizaadósság durationje és átlagos hátralévő futamideje



Forrás: ÁKK Zrt.

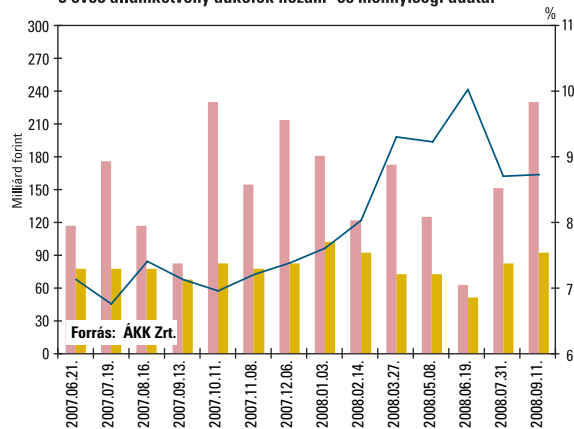
ÁLLAMKÖTVÉNY AUKCIÓK EREDMÉNYE

Államkötvény neve	2012/C	2019/A	2011/C	2023/A	2012/C	2019/A	2011/C	2012/C
Államkötvény ISIN kódja	HU0000402417	HU0000402433	HU0000402425	HU0000402383	HU0000402417	HU0000402433	HU0000402425	HU0000402417
Futamidő évében	5	10	3	15	5	10	3	5
Névleges kamat (%)	6,00%	6,50%	6,75%	6,00%	6,00%	6,50%	6,75%	6,00%
Értékesítés	11. aukció	5. aukció	6. aukció	10. aukció	12. aukció	6. aukció	7. aukció	4. aukció
Aukció időpontja	2008.07.03	2008.07.17	2008.07.31	2008.07.31	2008.08.14	2008.08.28	2008.09.11	2008.09.25
Pénzügyi teljesítés időpontja	2008.07.09	2008.07.23	2008.08.06	2008.08.06	2008.08.21	2008.09.03	2008.09.17	2008.10.01
Lejárat időpontja	2012.10.24	2019.06.24	2011.04.22	2023.11.24	2012.10.24	2019.06.24	2011.04.22	2012.10.24
Maximális éves hozam (%) - ISMA	9,56	7,95	8,69	7,59	8,27	7,95	8,73	9,06
Minimális éves hozam (%) - ISMA	9,30	7,90	8,69	7,57	8,20	7,90	8,69	8,99
Átlagos éves hozam (%) - ISMA	9,52	7,92	8,69	7,59	8,23	7,93	8,71	9,04
Maximális éves hozam (%) - EHM	9,55	7,95	8,69	7,59	8,26	7,95	8,73	9,05
Minimális éves hozam (%) - EHM	9,29	7,90	8,69	7,57	8,19	7,90	8,69	8,98
Átlagos éves hozam (%) - EHM	9,51	7,92	8,69	7,58	8,23	7,93	8,71	9,03
Maximális eladási ár (%)	88,6854	89,9855	95,4303	86,0047	92,4433	90,0328	95,5919	90,1685
Minimális eladási ár (%)	88,8692	89,6533	95,4303	85,8446	92,2161	89,7026	95,5050	89,9542
Átlagos eladási ár (%)	88,9915	89,8506	95,4303	85,8488	92,3298	89,8238	95,5557	90,0286
Aukcióra meghirdetett mennyiség (m Ft)	50 000,00	40 000,00	80 000,00	15 000,00	50 000,00	40 000,00	80 000,00	50 000,00
Benyújtott ajánlatok összege (m Ft)	58 175,32	85 100,00	148 659,42	55 925,00	78 350,00	111 531,00	226 005,04	109 961,04
Elfogadott ajánlatok összege (m Ft)	39 999,99	39 999,99	79 999,99	19 999,97	49 999,98	39 999,98	89 999,97	49 999,93
Aukciós fedezettség	1,45	2,13	1,86	2,80	1,57	2,79	2,51	2,20
Benyújtott ajánlatok (db)	92	88	89	69	89	99	123	110
Elfogadott ajánlatok (db)	65	22	14	18	62	29	20	49
Átlagos eladási ár - minimális eladási ár (tail, %)	0,12	0,20	0,00	0,00	0,11	0,12	0,05	0,07
Piaci értékesítés*	39 999,99	39 999,99	79 999,99	19 999,97	49 999,98	39 999,98	89 999,97	49 999,93
Kibocsátás ÁKK értékpapírszámlára	0,01	1 000,01	0,01	1 500,03	0,02	0,02	0,03	0,07
Kibocsátott összes mennyiség (m Ft):	40 000,00	41 000,00	80 000,00	21 500,00	50 000,00	40 000,00	90 000,00	50 000,00

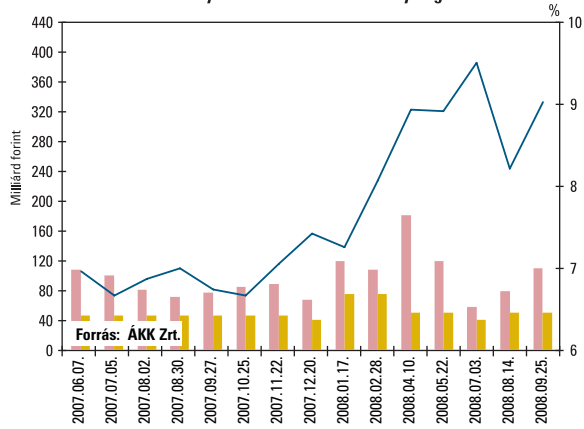
* Az ÁKK Zrt. értékpapírszámlájára történő kibocsátás nélkül

Forrás: ÁKK Zrt.

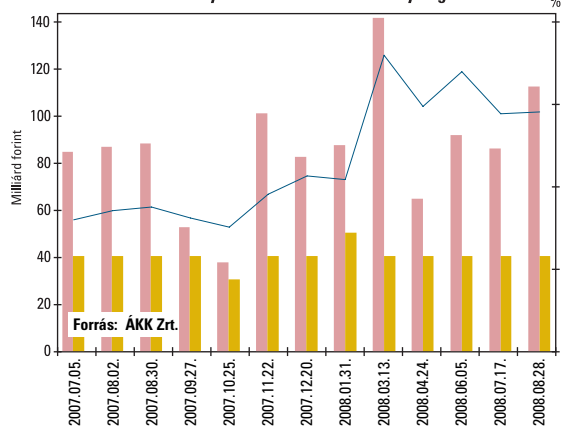
3 éves államkötvény aukciók hozam- és mennyiségi adatai



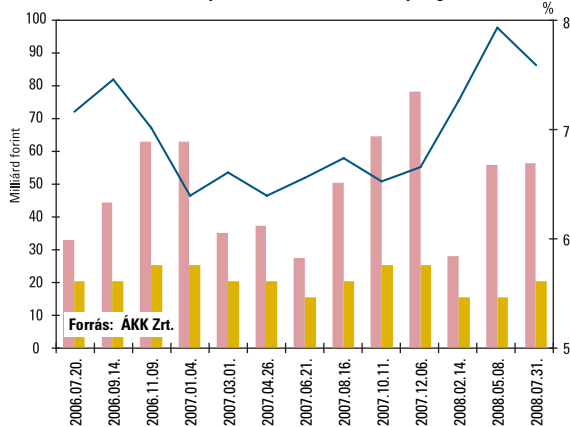
5 éves államkötvény aukciók hozam- és mennyiségi adatai



10 éves államkötvény aukciók hozam- és mennyiségi adatai



15 éves államkötvény aukciók hozam- és mennyiségi adatai

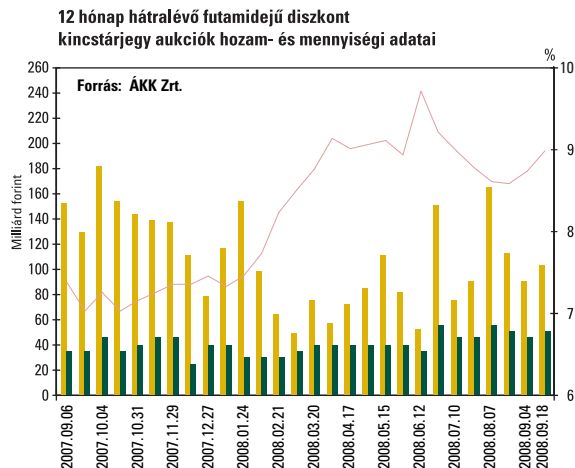
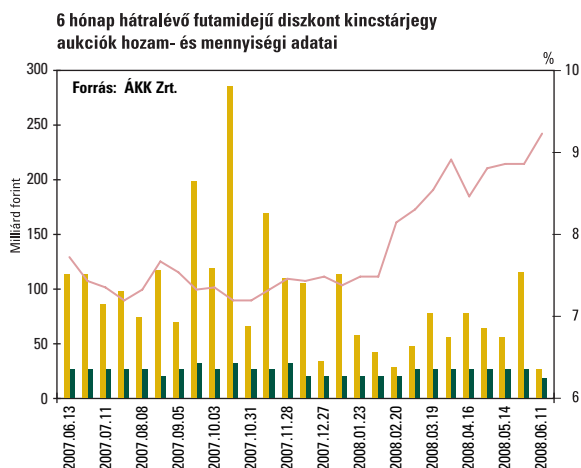
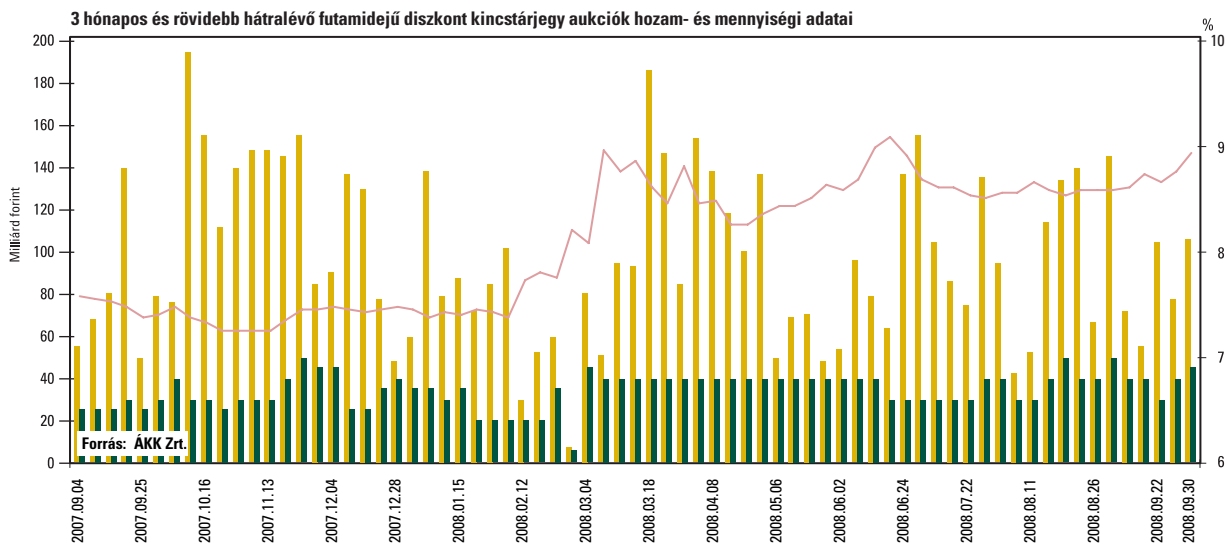


■ Benyújtott ajánlatok ■ Elfogadott ajánlatok — Átlagos éves hozam

ÁLLAMKÖTVÉNY-VISSZAVÁSÁRLÁSOK EREDMÉNYE

Államkötvény neve	2009/C	2009/E	2009/C	2009/E	2009/C	2009/E	2009/C	2009/E	2009/C	2009/E
Államkötvény ISIN kódja	HU0000402219	HU0000402326	HU0000402219	HU0000402326	HU0000402219	HU0000402326	HU0000402219	HU0000402326	HU0000402219	HU0000402326
Névleges kamat (%)	7,00%	6,25%	7,00%	6,25%	7,00%	6,25%	7,00%	6,25%	7,00%	6,25%
Visszavásárlás időpontja	2008.07.02	2008.07.02	2008.07.16	2008.07.16	2008.08.27	2008.08.27	2008.09.10	2008.09.10	2008.09.24	2008.09.24
Pénzügyi teljesítés időpontja	2008.07.09	2008.07.09	2008.07.23	2008.07.23	2008.09.03	2008.09.03	2008.09.17	2008.09.17	2008.10.01	2008.10.01
Lejárat időpontja	2009.06.24	2009.06.24	2009.06.24	2009.06.24	2009.06.24	2009.06.24	2009.06.24	2009.06.24	2009.06.24	2009.06.24
Elfogadott minimális hozam (%)	9,25	9,20	8,90	8,87	8,78	8,70	8,80	8,75	8,95	8,80
Átlagos hozam (%) - ÁKK-EHM	9,25	9,12	8,87	8,82	8,71	8,60	8,71	8,62	8,87	8,68
Átlagos hozam (%) - ÁKK-ISMA	9,27	9,20	8,90	8,91	8,78	8,73	8,80	8,77	8,98	8,84
Benyújtott ajánlatok összege (m Ft)	32 667,26	26 019,57	35 369,15	43 338,08	37 503,15	47 992,73	26 607,17	29 313,84	28 416,63	23 300,60
Elfogadott ajánlatok összege (m Ft)	22 704,63	8 364,90	8 330,58	12 322,92	13 219,28	18 136,70	6 233,85	12 275,71	8 975,80	14 781,52
Benyújtott ajánlatok (db)	16	14	25	19	21	28	22	24	22	22
Elfogadott ajánlatok (db)	5	3	6	3	4	9	5	11	11	15

Forrás: ÁKK Zrt.



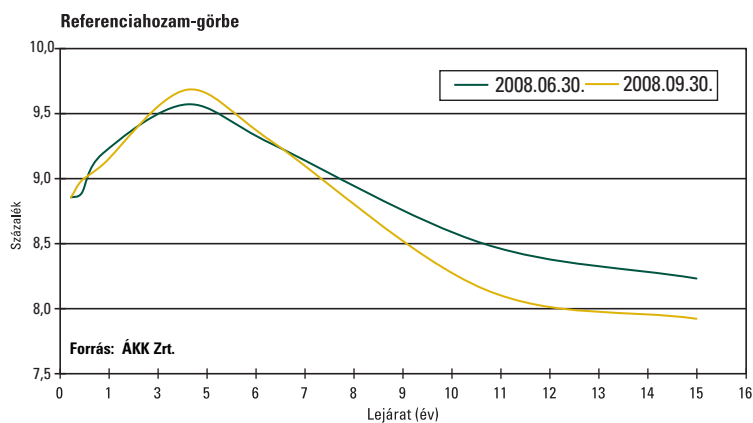
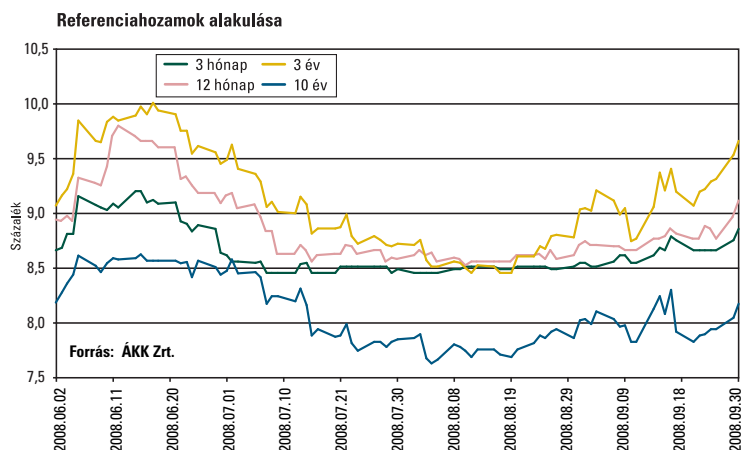
Benyújtott ajánlatok
 Elfogadott ajánlatok
 Átlagos éves hozam

■ ÁLLAMPAPÍRPIAC ■

A VÁLTOZÓ KAMATOZÁSÚ KÖTVÉNYEK KAMATMEGÁLLAPÍTÁSAI 2008. III. NEGYEDÉVÉBEN

Kötvény neve	Kamatmegállapítás napja	Kamatidőszak	Kamatfizetés napja	Megállapított éves kamat (%)	Kifizetett/kifizetendő bruttó, nominális kamat (%)	
2008/A	2008.07.23	2008.07.24	2008.10.24	2008.10.27	8,86%	4,42%
2016/B	2008.07.01	2008.07.02	2009.01.02	2009.01.05	8,54%	4,36%
2026/A	2008.08.27	2008.08.28	2009.02.28	2009.03.02	8,61%	8,14%
2009/A	2008.08.11	2008.08.12	2009.02.12	2009.02.12	8,57%	4,38%
2010/A	2008.08.11	2008.08.12	2009.02.12	2009.02.12	8,57%	4,38%
2013/A	2008.09.19	2008.09.20	2009.03.20	2009.03.20	8,60%	8,20%
2016/A	2008.06.30	2008.09.30	2008.12.31	2008.12.31	8,00%	2,02%

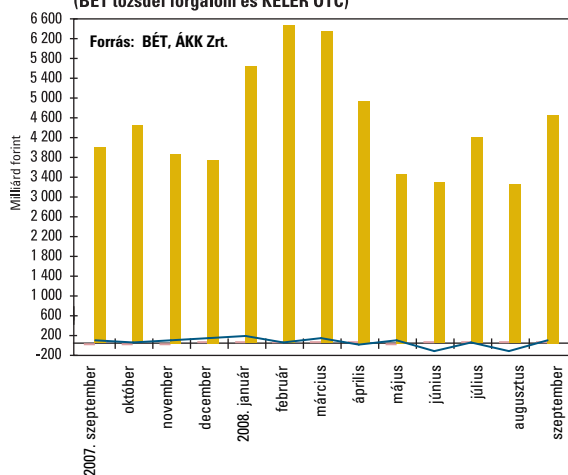
Forrás: ÁKK Zrt.



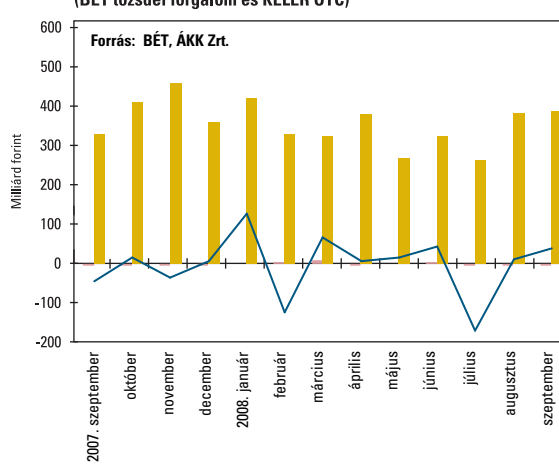
ELSŐDLEGES FORGALMAZÓK LISTÁJA 2008. SZEPTEMBER 30-ÁN

Intézményi forgalmazói kör:	A lakossági állampapírok értékesítésére szerződött elsődleges forgalmazók:	
CIB Bank Zrt. CITIBANK Zrt. Deutsche Bank Zrt. ERSTE Bank Befektetési Magyarország Zrt. ING Bank (Magyarország) Zrt. Kereskedelmi és Hitelbank Nyrt.	MKB Bank Nyrt. Magyar Takarékszövetkezeti Bank Zrt. Országos Takarékpénztár és Kereskedelmi Bank Nyrt. Raiffeisen Bank Zrt. UniCredit Bank Hungary Zrt.	CIB Bank Zrt. Kereskedelmi és Hitelbank Nyrt. Magyar Takarékszövetkezeti Bank Zrt. Országos Takarékpénztár és Kereskedelmi Bank Nyrt. UniCredit Bank Hungary Zrt. valamint a Magyar Államkincstár fiókhálózata

Államkötvények másodpiaci forgalma (BÉT tőzsdei forgalom és KELER OTC)

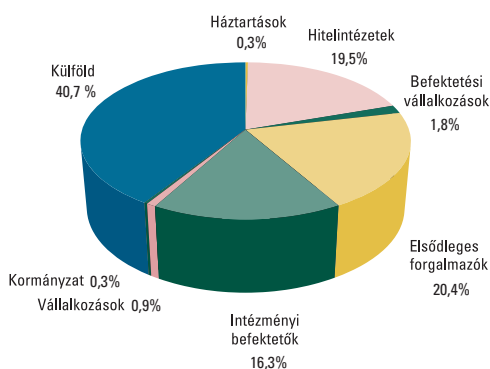


Diskont kincstárjegyek másodpiaci forgalma (BÉT tőzsdei forgalom és KELER OTC)



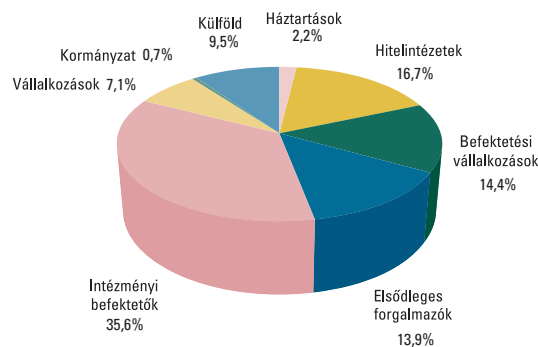
Tőzsde OTC Nettó kibocsátás

Az elsődleges forgalmazók másodpiaci államkötvény forgalmának befektetői szektoronkénti megoszlása 2008. III. negyedévében



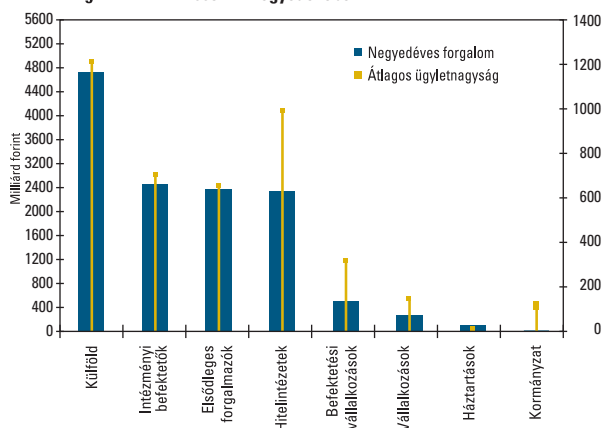
Forrás: ÁKK Zrt.

Az elsődleges forgalmazók másodpiaci diszkont kincstárjegy forgalmának befektetői szektoronkénti megoszlása 2008. III. negyedévében



Forrás: ÁKK Zrt.

Az egyes befektetői szektorok forgalma az elsődleges forgalmazókkal 2008. III. negyedévében

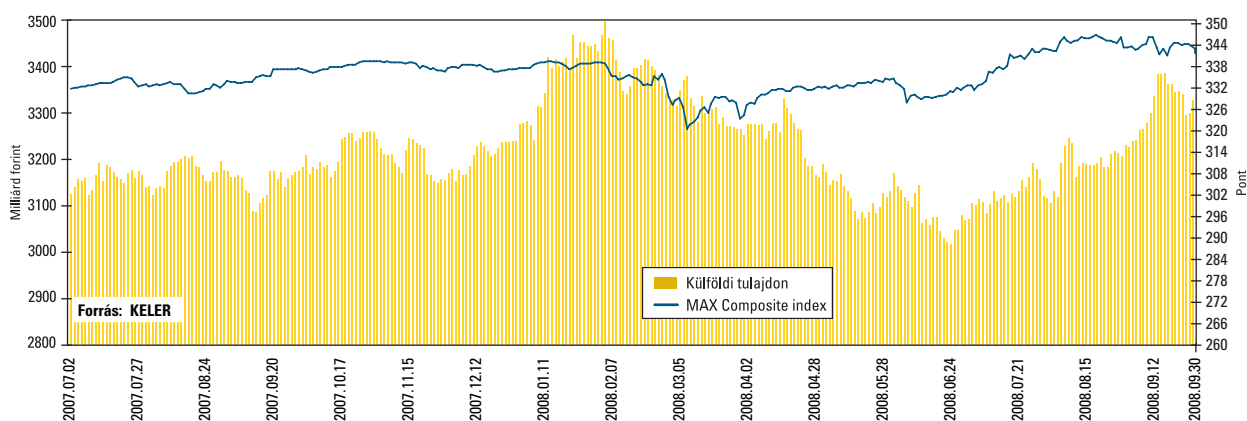


A legnagyobb másodpiaci forgalommal rendelkező állampapírok 2008. III. negyedévében

Állampapír kódja	Lejárt időpontja	Forgalom (milliárd Ft)
2012/C	2012.10.24	3 252,1
2010/D	2010.08.24	2 473,9
2011/C	2011.04.22	2 383,7
2017/B	2017.02.24	1 649,1
2012/B	2012.06.12	1 377,9
2010/C	2010.04.12	1 038,5
2013/D	2013.02.12	1 004,8
2015/A	2015.02.12	818,6
2011/B	2011.10.12	761,4
2019/A	2019.06.24	726,1

Forrás: ÁKK Zrt.

A külföldiek által birtokolt forint állampapír-állomány



MAGYAR ÁLLAMPAPÍR INDEXCSALÁD

	Index értéke				Index egyéves visszatekintő hozama			
	MAX index	RMAX index	MAX Composite index	ZMAX index	MAX index	RMAX index	MAX Composite index	ZMAX index
2008.06.30.	333,1883	350,6736	331,6572	355,4437	-0,94%	6,92%	0,20%	7,66%
2008.07.31.	345,4766	354,4852	342,5082	358,4156	2,53%	7,49%	3,23%	7,92%
2008.08.29.	346,8877	356,8454	344,0430	360,8108	2,71%	7,69%	3,40%	7,99%
2008.09.30.	342,5887	358,1687	341,0013	363,2081	0,12%	7,35%	1,28%	8,03%

Forrás: ÁKK Zrt.

REFERENCIA ÁLLAMKÖTVÉNY-SOROZATOK PIACI FORGALOMBAN LÉVŐ ÁLLOMÁNYA 2008. III. NEGYEDÉVE SORÁN

Államkötvény	milliárd forint		
	2008. 07. 31.	2008. 08. 31.	2008. 09. 30.
2011/C	383,23	463,57	553,83
2012/C	555,28	605,34	605,35
2019/A	210,04	210,04	250,04
2023/A	180,08	200,08	200,08

Forrás: ÁKK Zrt.

REUTERS-OLDALAK (KÓDOK)

A bejelentkező oldal: HUTREASURY

Aukciós eredmények az aukciót követően 12.00 órától elérhetőek	
HUISSUE	Soron következő kibocsátások, visszavásárlások közzététele
HUAUCTION01	Diszkont kincstárjegy aukciók eredménye
HUAUCTION02	Államkötvény aukciók eredménye
Másodpiaci adatok	
HUBONDFIX	Referenciahozamok és meghatározások (14.00-tól frissítve)
HUBBEST 3, 4, 5	Legjobb másodpiaci árjegyzések
HUBONDAKK, HUBONDAKK4	Legjobb délelőtti másodpiaci árjegyzések
HUBONDAKK2, HUBONDAKK3	Legjobb délutáni másodpiaci árjegyzések
HUBONINDEX	Magyar Államkötvény Index MAX (naponta 16.00-tól frissítve)
HUBONINDEX2	Referencia Államkötvény Indexek BMX3Y-10Y (naponta 16.00-tól frissítve)
.HUMAXBOND	Magyar Államkötvény Index (MAX) idősoros adatai
Egyéb	
HUFLOATER	Változó kamatozású államkötvények aktuális kamatai
HUBONINFO	Felhatalmazott üzletkötők aktuális jegyzéke

TOVÁBBI INFORMÁCIÓS OLDALAK:

Bloomberg oldalak (kód): GDMA

Honlap: www.allampapir.hu

www.akk.hu

