

15. heti jelentés a magyar állampapírpiacon

2013. ápr. 08 - ápr. 14.

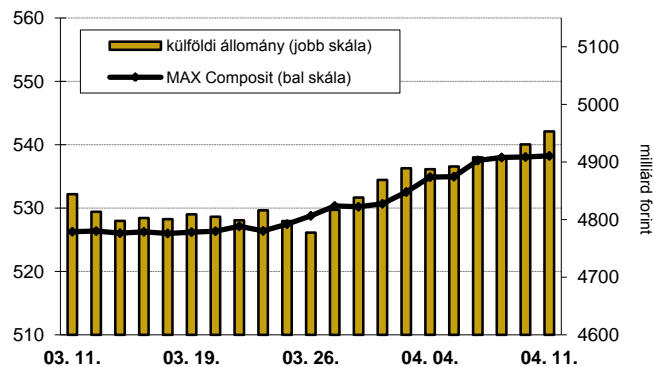
15. heti események

- A 15. héten a nettó állampapírpiaci kibocsátás 73,7 milliárd forint volt. 2013-ben összesen nettó 466,8 milliárd forint összegű állampapír került értékesítésre.
- A 3 hónapos DKJ aukcióján a fedezettség 3,04-ot ért el, az átlagos hozam 28 bázisponttal 4,44%-ra csökkent. A 12 hónapos DKJ aukcióján a fedezettség 1,74-ot ért el, az átlagos hozam 39 bázisponttal 4,16%-ra csökkent. Az 5 éves változó kamatozású kötvény aukcióján 12 milliárd forint értékű kibocsátásra került sor és további 4,1 milliárd forint nem-kompetitív kibocsátás történt. A fedezettség 4,21-et ért el 96,3%-os átlagos eladási ár mellett.
- A referenciahozam a 15 éves lejáraton 28 bázisponttal, a 10 éves lejáraton 24 bázisponttal, a 12 hónapos lejáraton 20 bázisponttal, a 6 hónapos, a 3 éves, a 3 hónapos és az 5 éves lejáraton 9-13 bázisponttal csökkent.
- A MAX Composite állampapírindex 3,4 ponttal 538,2 pontra nőtt, a külföldi tulajdonban lévő forint-állampapírállomány 65,3 milliárd forinttal 4952,9 milliárd forintra gyarapodott a héten.

Következő heti események

- A 16. héten a nettó állampapír-piaci kibocsátás -91,69 milliárd forint körül várható.
- A héten a 3 hónapos diszkontkincstárjegy, valamint a 3, 5 és 15 éves államkötvény aukciójára kerül sor. A meghirdetett mennyiség a 3 hónapos DKJ-ből 50 milliárd forint.
- A héten az ÁKK a 2013/E, 2014/C, 2014/D sorozatjelű állampapírokból visszavásárlási aukciót tart.

MAX-index és a külföldiek részvétele a magyar állampapírpiacra



Állampapír-piaci kibocsátás (mrd Ft)

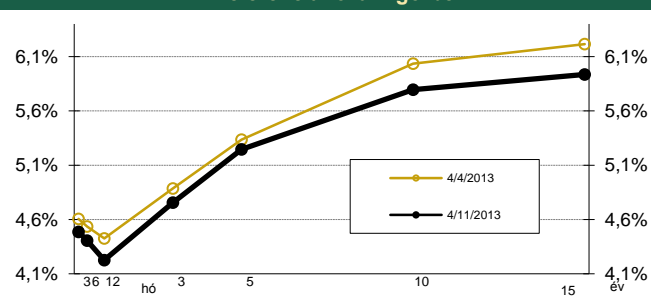
2013 hét sorszáma:	BRUTTÓ KIBOCSÁTÁS			LEJÁRAT			VISSZAVÁSÁRLÁS			NETTÓ KIBOCSÁTÁS			Évi KUM. NETTÓ KIBOCS.	
	14	15	16	14	15	16	14	15	16	14	15	16	14	15
Diszkontkincstárjegy	116,55	49,41	97,65	34,53	49,31	205,46	0,00	0,00	0,00	82,02	0,10	-107,81	319,10	319,20
Allamkötvény	8,50	73,82	16,12	0,84	0,00	0,00	8,85	3,93	0,00	-1,18	69,89	16,12	-75,86	-5,97
Kamatkozó kincstárjegy	21,17	10,10	10,92	6,48	6,36	10,92	0,00	0,00	0,00	14,69	3,75	0,00	149,84	153,59
Féléves kincstárjegy	0,37	0,27	0,15	0,21	0,17	0,15	0,00	0,00	0,00	0,16	0,10	0,00	3,30	3,40
ÖSSZESEN	146,23	133,33	124,70	41,85	55,66	216,39	8,85	3,93	0,00	95,53	73,74	-91,69	393,08	466,83

Állampapír-piaci hozamok (%)

2013.04.11	ELSŐDLEGES FORGALMAZÓK ÁRJEGYZÉSE		OTC-ÁTLAG*	REF. HOZAM
	VÉTEL	ELADÁS		
3 hónap	4,54	4,33	4,44	4,44
6 hónap	4,48	4,23	4,40	4,36
12 hónap	4,29	4,05	4,15	4,18
3 év	4,80	4,61	4,74	4,71
5 év	5,30	5,10	5,24	5,20
10 év	5,85	5,65	6,07	5,75
15 év	5,90	5,80	5,97	5,89

*az OTC-átlag értéknapi adat

Referenciahozam-görbe

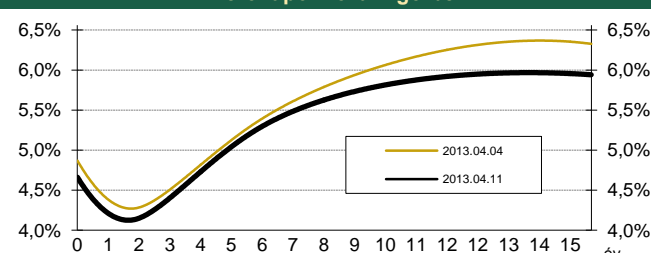


Másodpiaci forgalom (mrd Ft)

2013. 04. 05 - 2013. 04. 11.	DKJ		Államkötvény		ÁLLAMPAPÍR	
	MTS	OTC*	MTS	OTC*	MTS	OTC*
2013.04.05	0,00	56,6	5,46	161,4	5,46	218,0
2013.04.08	0,00	48,1	56,38	262,3	56,38	310,4
2013.04.09	0,00	38,3	2,16	289,8	2,16	328,0
2013.04.10	0,00	118,3	45,37	303,0	45,37	421,3
2013.04.11	0,00	40,1	1,92	319,3	1,92	359,4
ÖSSZESEN	0,00	301,4	111,28	1 335,8	111,28	1 637,2

*az OTC-forgalom értéknapi adat

Zérókuponhozam-görbe



A legutóbbi állampapíraukciók fontosabb adatai (mrd Ft)

2013.04.12	AUKCIÓ DÁTUMA	MAX. HOZAM (%)	ÁTLAGHOZAM (%)	VÁLTOZÁS ELŐZŐ AUKCIÓHOZ KÉPEST (bp)	MEGHIR. MENNY.	BENYÚJTOTT AJÁNLATOK	ELFOG. AJÁNL.	FEDEZETTSÉG	NEM KOMP. ÉRTÉK.	ÖSSZES PIACI KIBOCS.
likviditási DKJ	2013.02.04	5,52	5,50	-16	50	55,7	40,0	1,11	0,0	40,0
3 hónapos DKJ	2013.04.09	4,49	4,44	-28	50	152,2	50,0	3,04	0,0	50,0
12 hónapos DKJ	2013.04.11	4,18	4,16	-39	50	87,1	50,0	1,74	0,0	50,0
3 éves államkötvény	2013.04.04	4,83	4,81	-41	20	65,5	30,0	3,28	8,6	38,6
5 éves államkötvény	2013.04.04	5,34	5,31	-46	15	39,1	20,0	2,61	3,1	23,1
10 éves államkötvény	2013.04.04	6,01	5,99	-45	10	20,2	10,0	2,02	2,1	12,1
15 éves államkötvény	2013.02.21	6,32	6,30	-1	8	10,2	8,0	1,27	0,0	8,0

A jelentéssel kapcsolatos észrevétel esetén, kérem írjon a hejjaspi@akk.hu emailcímrre, vagy keresse Héjjas Péter Istvánt a +36-1-488-9446-os telefonszámon.