

27. heti jelentés a magyar állampapírpiacon

2019. júl. 01 - júl. 07.

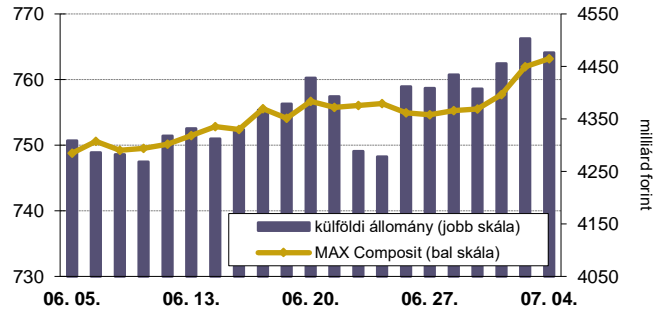
27. heti események

- A 27. héten a nettó állampapírpiacon kibocsátás 12,2 milliárd forint volt. 2019-ben összesen nettó -239,8 milliárd forint összegű állampapír került értékesítésre.
- A 3 hónapos DKJ aukción a fedezettség 3,36-ot ért el, az átlagos hozam 2 bázisponttal 0,02%-ra csökkent. A 3 éves államkötvény aukción a fedezettség csak 0,31 volt, így az ÁKK nem fogadott el ajánlatot. Az 5 éves államkötvény aukción a fedezettség 2,18-ot ért el, az átlagos hozam 9 bázisponttal 1,40%-ra csökkent. A 10 éves államkötvény aukción a fedezettség 4,49-ot ért el, az átlagos hozam 28 bázisponttal 2,31%-ra csökkent. Az ÁKK a héten visszavásárlási aukciót tartott a 2019/C, 2020/B sorozatjelű állampapírokból. Az elfogadott mennyiség rendre 2,0 és 5,3 milliárd forint volt.
- A referenciahozam a 10 éves és a 20 éves lejáraton 36-38 bázisponttal, az 5 éves lejáraton 25 bázisponttal, a 3 hónapos, a 3 éves és a 12 hónapos lejáraton 4-12 bázisponttal csökkent, a 6 hónapos lejáraton nem változott.
- A MAX Composite állampapírindex 8,5 ponttal 763,2 pontra nőtt, a külföldi tulajdonban lévő forint-állampapírállomány 68,0 milliárd forintról 4476,3 milliárd forintra gyarapodott a héten.

Következő heti események

- A 28. héten a nettó állampapírpiacon kibocsátás 60,80 milliárd forint körül várható.
- A héten a 3 hónapos és a 12 hónapos diszkontkincstárjegy, valamint a változó kamatozású államkötvény aukción kerül sor. A meghirdetett mennyiség a 3 hónapos DKJ-ből 20 milliárd forint.
- Az ÁKK csereaukció keretében 20 milliárd forint névértékig a 2021/C államkötvényt a 2026/D sorozatú államkötvényre, valamint 20 milliárd forint névértékig a 2021/B államkötvényt a 2028/A sorozatú államkötvényre cseréli.

MAX-index és a külföldiek részvétele a magyar állampapírpiacon



Állampapír-piaci kibocsátás (mrd Ft)

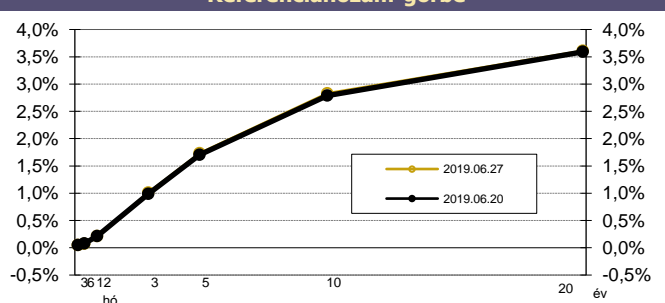
2019 hét sorszáma:	BRUTTÓ KIBOCSÁTÁS			LEJÁRAT			VISSZAVÁSÁRLÁS			NETTÓ KIBOCSÁTÁS			Évi KUM. NETTÓ KIBOCS.	
	26	27	28	26	27	28	26	27	28	26	27	28	26	27
Diszkontkincstárjegy	20,00	39,95	20,00	20,00	25,00	25,28	0,00	0,00	0,00	0,00	14,95	-5,28	-218,82	-203,87
Államkötvény	89,45	25,50	86,75	542,57	0,00	0,00	14,78	23,18	7,32	-467,90	2,32	79,43	403,30	405,63
Egyéves Magyar AP	48,43	36,71	38,94	130,06	41,61	38,94	0,00	0,00	0,00	-168,33	-4,90	0,00	-396,12	-401,02
Féléves Magyar AP	0,00	0,00	0,00	15,63	0,16	13,35	0,00	0,00	0,00	-15,63	-0,16	-13,35	-40,38	-40,55
ÖSSZESEN	157,87	102,16	145,68	708,26	66,77	77,56	101,48	23,18	7,32	-651,86	12,21	60,80	-252,01	-239,80

Állampapír-piaci hozamok (%)

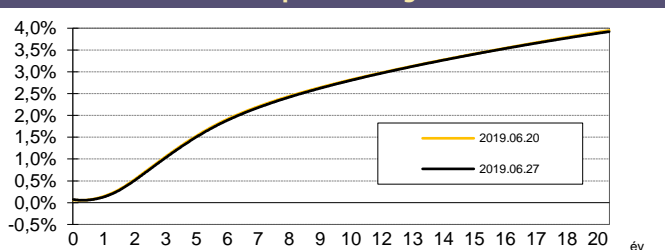
2019.07.04	ELSŐDLEGES FORGALMAZÓK ÁRJEJYZÉSE		OTC-ÁTLAG*	REF. HOZAM
	VÉTEL	ELADÁS		
3 hónap	0,16	0,01	0,15	0,09
6 hónap	0,20	0,07	0,10	0,13
12 hónap	0,27	0,13	0,23	0,20
3 év	0,85	0,73	0,48	0,79
5 év	1,42	1,31	1,79	1,37
10 év	2,33	2,22	2,46	2,27
15 év	3,03	2,93	3,10	2,99

*az OTC-átlag értéknapi adat

Referenciahozam-görbe



Zérókuponhozam-görbe



Másodpiaci forgalom (mrd Ft)

2019.06.28 - 2019.07.04.	DKJ		Államkötvény		ÁLLAMPAPÍR	
	MTS	OTC*	MTS	OTC*	MTS	OTC*
2019.06.28	0,00	28,1	0,00	921,0	0,00	949,1
2019.07.01	0,00	54,9	0,61	736,3	0,61	791,1
2019.07.02	2,00	38,1	0,28	826,4	2,27	864,5
2019.07.03	0,00	88,8	0,00	846,0	0,00	934,8
2019.07.04	0,00	116,2	1,53	548,0	1,53	664,2
ÖSSZESEN	2,00	326,1	2,41	3 877,6	4,41	4 203,7

*az OTC-forgalom értéknapi adat

A legutóbbi állampapíraukciók fontosabb adatai (mrd Ft)

Fix kamatozású államkötvények	AUKCIÓ DÁTUMA	MAX. HOZAM (%)	ÁTLAGHOZAM (%)	VÁLTOZÁS ELŐZŐ AUKCIÓHOZ KÉPEST (bp)	MEGHIR. MENNY.	BENYÚJTOTT AJÁNLATOK	ELFOG. AJÁNL.	FEDEZETTSÉG	NEM KOMP. ÉRTÉK.	ÖSSZES PIACI KIBOCS.
likviditási DKJ	2018.11.19	-0,08	-0,08	-15	40	133,6	50,0	3,34	0,0	50,0
3 hónapos DKJ	2019.07.02	0,02	0,02	-2	20	67,3	20,0	3,36	0,0	20,0
12 hónapos DKJ	2019.06.27	0,25	0,24	2	20	71,3	20,0	3,56	0,0	20,0
3 éves államkötvény	2019.07.04	-	-	-	20	6,2	0,0	0,31	0,0	0,0
5 éves államkötvény	2019.07.04	1,41	1,40	-9	25	54,4	33,5	2,18	12,2	45,7
10 éves államkötvény	2019.07.04	2,32	2,31	-28	20	89,8	30,0	4,49	11,1	41,1
15 éves államkötvény	2019.06.06	3,65	3,64	-11	15	66,4	22,5	4,43	7,9	30,4
Változó kamatozású államkötvények	AUKCIÓ DÁTUMA	MIN. ÁR (%)	ÁTLAGÁR (%)	ÁR-VÁLTOZÁS AZ ELŐZŐ AUKCIÓHOZ KÉPEST (%)	MEGHIR. MENNY.	BENYÚJTOTT AJÁNLATOK	ELFOG. AJÁNL.	FEDEZETTSÉG	NEM KOMP. ÉRTÉK.	ÖSSZES PIACI KIBOCS.
Változó kötvény	2019.06.27	98,12	98,15	0,0	6	12,2	6,0	2,03	0,0	6,0

A jelentéssel kapcsolatos észrevétel esetén, kérem írjon a toronyai.balint@akk.hu emailcímrre, vagy keresse Toronyai Bálintot a +36-1-488-9446-os telefonszámon.