

6. heti jelentés a magyar állampapírpiacon

2019. febr. 04 - 2019. febr. 10.

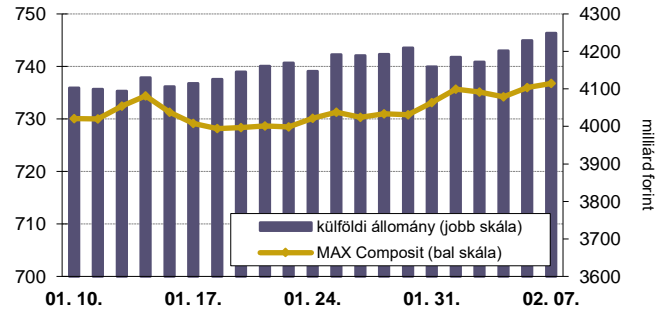
6. heti események

- A 6. héten a nettó állampapírpiacon a kibocsátás -2,2 milliárd forint volt. 2019-ben összesen nettó 214,5 milliárd forint összegű állampapír került értékesítésre.
- A 3 hónapos DKJ aukcióján a fedezettség 2,50-ot ért el, az átlagos hozam 3 bázisponttal 0,02%-ra csökkent. A 12 hónapos DKJ aukcióján a fedezettség 3,36-ot ért el, az átlagos hozam 4 bázisponttal 0,38%-ra csökkent. Az 5 éves változó kamatozású kötvény aukcióján 9 milliárd forint értékű kibocsátás történt és további 3,3 milliárd forint nem-kompetitív értékesítésre került sor. A fedezettség 5,23-t ért el 98,0%-os átlagos eladási ár mellett. A héten csereaukción keretében 20 milliárd forint értékben 2020/C államkötvényt 2026/D sorozatú államkötvényre, valamint 20 milliárd forint értékben 2020/A államkötvényt 2028/A sorozatú államkötvényre cserélt az ÁKK.
- A referenciahozam a 3 éves lejáraton 17 bázisponttal, az 5 éves, a 10 éves és a 15 éves lejáraton 9-13 bázisponttal, a 6 hónapos lejáraton 4 bázisponttal csökkent, a 3 hónapos és a 12 hónapos lejáraton nem változott.
- A MAX Composite állampapírindex 3,7 ponttal 736,8 pontra nőtt, a külföldi tulajdonban lévő forint-állampapírállomány 89,3 milliárd forintról 4248,9 milliárd forintra gyarapodott a héten.

Következő heti események

- A 7. héten a nettó állampapír-piacon a kibocsátás 14,49 milliárd forint körül várható.
- A héten a 3 hónapos diszkontkincstárjegy, valamint 3, 5 illetve a 10 éves államkötvény aukciójára kerül sor. A meghirdetett mennyiség a 3 hónapos DKJ-ból 25 milliárd forint.
- A héten az ÁKK a 2019/C, 2020/B sorozatjelű állampapírokból visszavásárlási aukciót tart.

MAX-index és a külföldiek részvétele a magyar állampapírpiacon



Állampapír-piaci kibocsátás (mrd Ft)

2019	BRUTTÓ KIBOCSÁTÁS			LEJÁRAT			VISSZAVÁSÁRLÁS			NETTÓ KIBOCSÁTÁS			Évi KUM. NETTÓ KIBOCS.	
	5	6	7	5	6	7	5	6	7	5	6	7	5	6
<i>hét sorszáma:</i>	5	6	7	5	6	7	5	6	7	5	6	7	5	6
Diszkontkincstárjegy	64,86	25,00	54,90	30,00	40,01	48,80	0,00	0,00	0,00	34,86	-15,01	6,10	151,48	136,47
Államkötvény	46,38	96,55	52,28	0,00	0,00	0,00	37,68	21,32	43,89	8,70	75,23	8,39	156,78	232,02
Egyéves Magyar AP	51,09	41,60	104,15	56,29	99,11	104,15	0,00	0,00	0,00	-5,20	-57,51	0,00	-94,50	-152,01
Féléves Magyar AP	8,98	7,96	10,13	5,40	12,84	10,13	0,00	0,00	0,00	3,58	-4,89	0,00	2,89	-1,99
ÖSSZESEN	171,32	171,11	221,45	91,70	151,97	163,07	37,68	21,32	43,89	41,94	-2,18	14,49	216,66	214,48

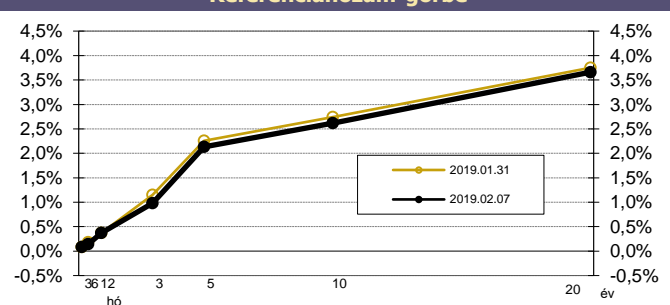
Állampapír-piaci hozamok (%)

2019.02.07	ELSŐDLEGES FORGALMAZÓK ÁRJEJYZÉSE		OTC-ÁTLAG*	REF. HOZAM
	VÉTEL	ELADÁS		
3 hónap	0,15	0,00	0,08	0,08
6 hónap	0,20	0,08	0,20	0,14
12 hónap	0,44	0,31	0,37	0,37
3 év	1,04	0,93	0,82	0,98
5 év	2,19	2,06	2,16	2,13
10 év	2,68	2,57	2,67	2,62
20 év**	3,72	3,62	3,61	3,66

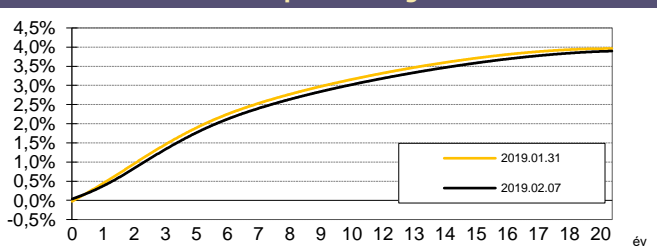
*az OTC-átlag értéknapi adat

**korábban 15 éves referencia hozam

Referenciahozam-görbe



Zérókuponthozam-görbe



Másodpiaci forgalom (mrd Ft)

2019. 02. 01 - 2019. 02. 07.	DKJ		Államkötvény		ÁLLAMPAPÍR	
	MTS	OTC*	MTS	OTC*	MTS	OTC*
2019.02.01	0,00	29,2	6,88	522,3	6,88	551,5
2019.02.04	0,00	28,8	0,00	323,7	0,00	352,5
2019.02.05	0,00	20,8	0,80	219,5	0,80	240,3
2019.02.06	0,00	50,1	0,00	445,8	0,00	495,9
2019.02.07	0,00	22,2	0,60	217,3	0,60	239,5
ÖSSZESEN	0,00	151,1	8,27	1 728,6	8,27	1 879,7

*az OTC-forgalom értéknapi adat

A legutóbbi állampapíraukciók fontosabb adatai (mrd Ft)

Fix kamatozású államkötvények	AUKCIÓ DÁTUMA	MAX. HOZAM (%)	ÁTLAGHOZAM (%)	VÁLTOZÁS ELŐZŐ AUKCIÓHOZ KÉPEST (bp)	MEGHIR. MENNY.	BENYÚJTOTT AJÁNLATOK	ELFOG. AJÁNL.	FEDEZETTSÉG	NEM KOMP. ÉRTÉK.	ÖSSZES PIACI KIBOCS.
likviditási DKJ	2018.11.19	-0,08	-0,08	-15	40	133,6	50,0	3,34	0,0	50,0
3 hónapos DKJ	2019.02.05	0,03	0,02	-3	25	62,6	25,0	2,50	0,0	25,0
12 hónapos DKJ	2019.02.07	0,39	0,38	-4	30	100,7	30,0	3,36	0,0	30,0
3 éves államkötvény	2019.01.31	1,17	1,16	-6	20	67,7	25,0	3,38	9,2	34,2
5 éves államkötvény	2019.01.31	2,26	2,25	-9	25	107,0	33,5	4,28	11,4	44,9
10 éves államkötvény	2019.01.17	2,85	2,84	8	20	39,8	20,0	1,99	4,2	24,2
15 éves államkötvény	2019.01.31	3,78	3,77	-31	10	27,3	15,0	2,73	2,4	17,4
Változó kamatozású államkötvények	AUKCIÓ DÁTUMA	MIN. ÁR (%)	ÁTLAGÁR (%)	ÁR-VÁLTOZÁS AZ ELŐZŐ AUKCIÓHOZ KÉPEST (%)	MEGHIR. MENNY.	BENYÚJTOTT AJÁNLATOK	ELFOG. AJÁNL.	FEDEZETTSÉG	NEM KOMP. ÉRTÉK.	ÖSSZES PIACI KIBOCS.
Változó kötvény	2019.02.07	98,01	98,02	0,2	6	31,4	9,0	5,23	3,3	12,3

A jelentéssel kapcsolatos észrevétel esetén, kérem írjon a toronyai.balint@akk.hu emailcímrre, vagy keresse Toronyai Bálintot a +36-1-488-9446-os telefonszámon.