

## 40. heti jelentés a magyar állampapírpiacon

2008. szept. 29 - okt. 05.

### 40. hét

A 40. héten a nettó állampapírpiacon kibocsátás 37,35 milliárd forint volt. 2008-ban összesen nettó 324,57 milliárd forint összegű állampapír került értékesítésre.

### Következő heti események

A 41. héten a nettó állampapír-piacon kibocsátás -47,65 milliárd forint körül várható. A héten a 3 hónapos diszkontkincstárjegy, valamint a 10 éves államkötvény aukciójára kerül sor. A meghirdetett mennyiség a 3 hónapos DKJ-ből 45, az államkötvényből 40 milliárd forint.

### Állampapír-piaci kibocsátás (mrd Ft)

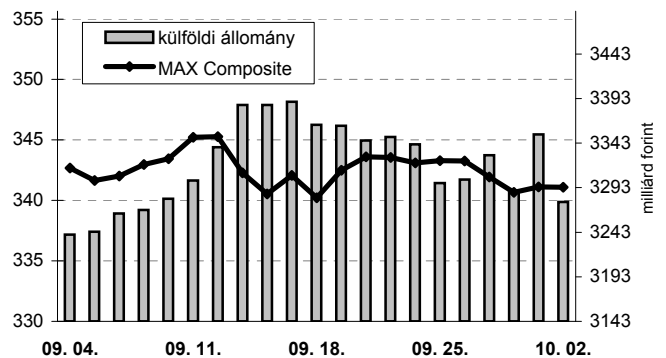
2008 <i>hét sorszáma:</i>	BRUTTÓ KIBOCSÁTÁS			LEJÁRAT			VISSZAVÁSÁRLÁS			NETTÓ KIBOCSÁTÁS			2008. évi KUM. NETTÓ KIBOCS.	
	39	40	41	39	40	41	39	40	41	39	40	41	39	40
<b>Diszkontkincstárjegy</b>	114,68	39,13	89,87	125,37	29,34	137,96	0,00	0,00	0,00	-10,69	9,80	-48,09	91,56	101,35
<b>Államkötvény</b>	0,00	50,00	0,00	0,00	0,84	0,00	0,00	23,76	0,00	0,00	25,41	0,00	210,32	235,73
<b>Kamatkozó kincstárjegy*</b>	2,43	4,54	4,87	3,61	2,08	4,04	0,00	0,00	0,00	-1,18	2,46	0,83	2,09	4,55
<b>Kincstári takarékjegy</b>	3,66	3,30	3,91	3,96	3,61	4,30	0,00	0,00	0,00	-0,29	-0,31	-0,38	-16,75	-17,07
<b>ÖSSZESEN</b>	120,77	96,97	98,65	132,94	35,86	146,30	0,00	23,76	0,00	-12,17	<b>37,35</b>	<b>-47,65</b>	287,22	<b>324,57</b>

\*a kamatozó kincstárjegy esetében az eheti adat is becslés

### 40. heti események

A referenciahozam az 5 éves lejáraton 18 bázisponttal, a 10 éves, a 15 éves és a 3 éves lejáraton 22-25 bázisponttal, a 3 hónapos és a 6 hónapos lejáraton 30 bázisponttal, a 12 hónapos lejáraton 33 bázisponttal nőtt. A MAX Composite állampapírindex 2,2 ponttal 341,4 pontra csökkent, a külföldi tulajdonban lévő forint-állampapírállomány 21,0 milliárd forinttal 3277,2 milliárd forintra mérséklődött a héten. A 3 hónapos DKJ aukcióján a fedezettség 2,34-et ért el, az átlagos hozam 18 bázisponttal 8,96%-ra nőtt. A 12 hónapos DKJ aukcióján a fedezettség 1,94-et ért el, az átlagos hozam 28 bázisponttal 9,26%-ra nőtt.

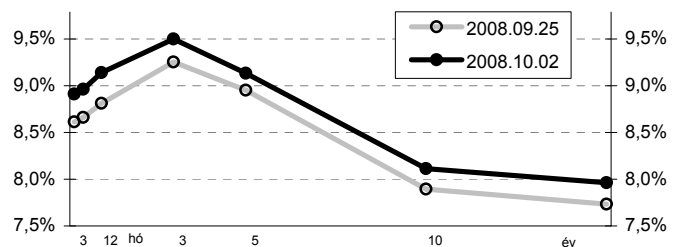
### MAX-index és a külföldiek részvétele a magyar állampapírpiacon



### Állampapír-piaci hozamok (%)

2008.10.02	ELSŐDLEGES FORGALMAZÓK ÁRJEJYZÉSE		OTC- ÁTLAG	REF. HOZAM
	VÉTEL	ELADÁS		
<b>3 hónap</b>	9,10	8,80	8,84	8,95
<b>6 hónap</b>	9,10	8,90	8,97	9,00
<b>12 hónap</b>	9,30	9,05	9,10	9,18
<b>3 év</b>	9,65	9,40	10,03	9,54
<b>5 év</b>	9,30	9,05	9,25	9,17
<b>10 év</b>	8,25	8,05	8,05	8,15
<b>15 év</b>	8,10	7,95	7,85	8,00

### Referenciahozam-görbe

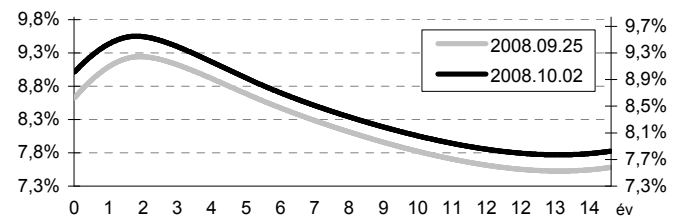


### Másodpiaci forgalom (mrd HUF)

2008. 09. 26 - 10. 02.	DKJ		Államkötvény		ÁLLAMPAPÍR	
	TŐZSDEI	OTC*	TŐZSDEI	OTC	TŐZSDEI	OTC
<b>2008.09.26</b>	0,0	27,9	1,0	242,3	1,0	270,2
<b>2008.09.29</b>	0,0	57,1	0,5	317,2	0,5	374,3
<b>2008.09.30</b>	0,0	55,1	1,9	440,4	1,9	495,4
<b>2008.10.01</b>	0,0	61,4	1,7	656,8	1,7	718,2
<b>2008.10.02</b>	0,5	84,0	0,0	438,6	0,5	522,6
<b>ÖSSZESEN</b>	0,5	285,5	5,1	2 095,2	5,6	2 380,8

\*az OTC-forgalom értéknapi adat

### Zérókuponhozam-görbe



### A legutóbbi állampapíraukciók fontosabb adatai (mrd HUF)

2008.10.03	AUKCIÓ DÁTUMA	MAX. HOZAM (%)	ÁTLAGHOZAM (%)	VALTOZAS ELOZO AUKCIÓHOZ KÉPEST (bp)	MEGHIR. MENNY.	BENYÚJTOTT AJÁNLATOK	ELFOG. AJÁNL.	FEDE- ZETTSÉG	ÁKK SZLÁRA	ÖSSZES KIBOCS.
<b>likviditási DKJ</b>	2008.09.22	8,70	8,70	10	30	103,0	30	3,43	0,0	30,0
<b>3 hónapos DKJ</b>	2008.09.30	9,06	8,96	18	45	105,2	45	2,34	13,5	58,5
<b>12 hónapos DKJ</b>	2008.10.02	9,31	9,26	28	50	96,8	50	1,94	15,0	65,0
<b>3 éves államkötvény</b>	2008.09.11	8,73	8,71	2	80	226,0	90	2,83	0,0	90,0
<b>5 éves államkötvény</b>	2008.09.25	9,06	9,04	81	50	110,0	50	2,20	0,0	50,0
<b>10 éves államkötvény</b>	2008.08.28	7,95	7,93	1	40	111,5	40	2,79	0,0	40,0
<b>15 éves államkötvény</b>	2008.07.31	7,59	7,59	-34	15	55,9	20	3,73	1,5	21,5

A jelentéssel kapcsolatos észrevétele esetén, illetve ha elemzési célra idősoros adatokat szeretne kapni, kérem írjon a deli@akk.hu emailcímrre, vagy keresse Deli Lajost a +36-1-488-9404-es telefonszámon.