

■ ÁLLAMPAPÍRPIAC ■

2002. AUGUSZTUS ■ HAVI TÁJÉKOZTATÓ

Az állampapírhozamok augusztusban a kezdeti lassú mérséklődést követően a hónap közepén hirtelen megemelkedtek, majd stabilizálódtak a hónap végéig. A hónap első felében lefelé araszoló hozamokból kitűnt, hogy a nyilvánosságra hozott makrogazdasági adatok (külső és belső egyenleg) a várakozásoknak megfelelően alakultak. A régiótól elvárt kockázati prémium augusztus elejei csökkenése is hozzájárult az alacsonyabb hozamvárásokhoz, amit a hónap elejei kötvényaukciók eredménye is tükrözött. Az augusztus 13-án publikált és a várakozásoknál kedvezőbben alakuló júliusi inflációs adat a jegybank időközben nyilvánosságra hozott inflációs jelentésének fényében nem adott okot optimista piaci hangulat kialakulására. Sőt az inflációs pálya körüli bizonytalanság egy hét leforgása alatt 16-40 bázispontos emelkedést eredményezett a hozamokban, amit az árvízi károkkal kapcsolatos aggodalmak és az alacsony piaci likviditás is tápláltak. Az emelkedésnek az augusztus 22-i kötvényaukció állta útját, egyben kijelölve a hónap végéig érvényes hozamszintet. A másodpiaci hozamok augusztusban a tízéves futamidő kivételével 12-32 bázisponttal emelkedtek, ami júliushoz képest meredekebb másodpiaci hozamgörbét eredményezett.

A forintárfolyam augusztus folyamán szinte végig a 11-12%-os sávon belül ingadozott. Tartós elmozdulást az árfolyam csupán a hónap második hetében mutatott (0,5 százalékpont), amikor is az árvíz okozta károk beépültek a régiótól elvárt kockázati prémiumba, de ekkor sem csökkent a 11%-os küszöb alá.

Az elsődleges piacon újra megélné a kibocsátó a júliusi többszörösen meghaladó keresletre reagálva megemelte az értékesítés mennyiségeit, ami ellensúlyozta a megelőző hónap alacsonyabb eladásai miatti kiesést. A diszkont kincstárjegyek iránt megnövekedett kereslet ellenére az elvárt hozamok a megelőző hónaphoz képest nem csökkentek, sőt a hónap végén az állampapír-aukciókon erőteljes emelkedésnek lehettünk tanúi. A legmagasabb keresletet a hároméves kötvény aukciója vonzotta, a beadott 99 milliárd forintot ajánlat több mint háromszoros túlkeresletet jelentett. A másodpiacon a KELER OTC állampapír kereskedése a felére zsugorodott, míg a tőzsdei állampapír-szekció forgalma drasztikusan csökkent, amiben az augusztusi jelentős nettó államkötvény-kibocsátás is szerepet játszott.

Az állampapírpiac döntő részét lefedő, valamennyi piaci értékesítésű fix államkötvény és diszkont kincstárjegy árfolyam-alakulását tükröző MAX composite indexszel elérhető éves hozam 8,07% volt augusztus végén. Az egy évnél hosszabb hátralévő futamidejű állampapírokra vonatkozó MAX index éves hozama 7,54%, míg az egy évnél rövidebb futamidejű állampapírok RMAX indexének éves hozama 9,57% volt a hónap végén. Az állampapír-hozamok emelkedésének köszönhetően mind a MAX, mind az RMAX index növekedése elmaradt a kamatfelhalmozódás mértékétől. Ezzel összhangban egy évnél hosszabb (MAX) és az éven belüli (RMAX) állampapír-befektetések éves hozama is enyhén csökkent a megelőző hónaphoz képest.

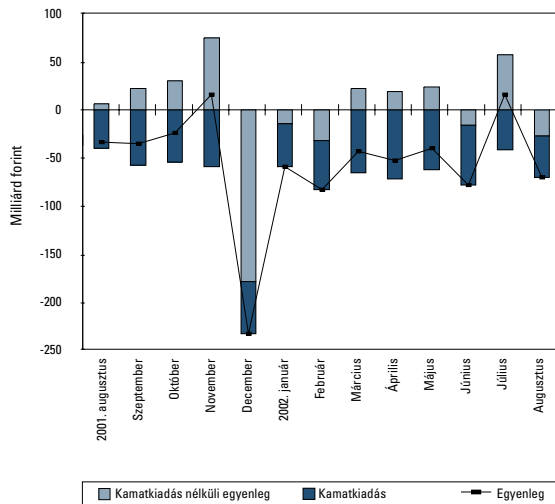
2002 augusztusában a költségvetés privatizációs bevételek nélküli havi hiánya 70,2 milliárd forintot tett ki, ami a társadalombiztosítási, valamint az elkülönített alapok egyenlegével együtt 105,3 milliárd forintos hiányt eredményezett. A nettó állampapír-piaci kibocsátás 167,2 milliárd forint volt, vagyis a hónapot 61,9 milliárd forint túlfinanszírozás jellemezte.

Magyarország hitelminősítése 2002 augusztusában a következőképpen alakult: a Standard and Poor's értékelő ügynökség megítélése szerint „A-”, a Fitch Ratings szerint „A-”, míg a Moody's Investor Service minősítése alapján „A3” volt. Magyarország forint kibocsátású adósságát a Moody's Investor Service „A1”, a londoni székhelyű Fitch Ratings „A” szintre értékeli, a Standard and Poor's értékelő ügynökség „A+” szintre sorolja be.

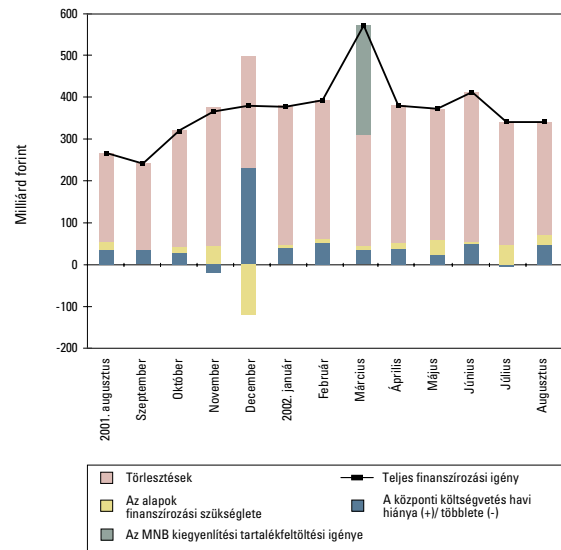
A külföldi tulajdonban lévő forintban kibocsátott állampapírok összege a KELER Rt. 2002. augusztus 30-ra vonatkozó jelentése alapján 1403,5 md forint (5,7 md EUR) volt, ami augusztus folyamán 120,2 md forintos (490 millió eurós) állományemelkedést jelentett. A külföldi részesedés a forgalomban levő piaci értékesítésű állampapírok állományának 26,1%-a volt augusztus végén a júliusi 24,6%-kal szemben. A hónap folyamán a külföldiek elsődleges forgalmazókkal bonyolított forgalma az államkötvények tekintetében kétharmadára, míg a diszkont kincstárjegyek esetében egynegyedére csökkent. A kötvények esetén a teljes forgalom mérséklődése mellett a külföldiek továbbra is tartják – a teljes piac negyedét kitevő – vezető pozíciójukat.

■ ÁLLAMPAPÍRPIAC ■

A központi költségvetés privatizációs bevétel nélküli havi egyenlegének alakulása és főbb összetevői



A bruttó finanszírozási igény alakulása és főbb összetevői



A KÖZPONTI KÖLTSÉGVETÉS BRUTTÓ TARTOZÁSA

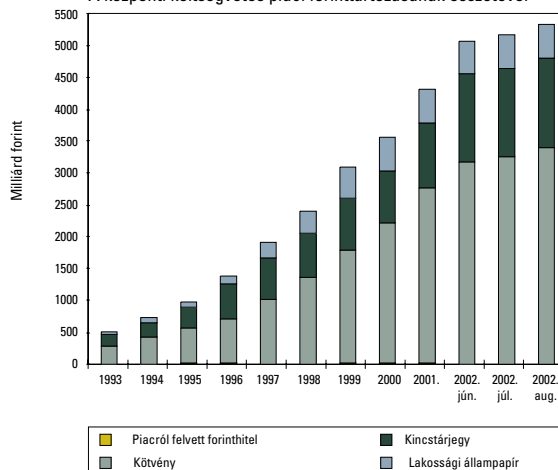
Adósság	folyó áron, milliárd forint											
	1993	1994	1995	1996	1997	1998	1999	2000	2001	2002.jún.	2002. júl.	2002. aug.
1. Forint	2944,77	3499,09	4377,40	4630,40	3151,67	3733,92	4350,19	4717,46	5397,40	6085,43	6180,86	6347,57
1.1. Hitel	1961,82	2181,95	2766,55	2193,32	502,67	434,96	380,21	303,84	228,29	189,90	189,46	188,93
1.1.1. Piacról felvett		8,49	28,49	19,00	0,19	0,06	17,79	14,34	10,93	9,21	8,76	8,23
1.1.2. MNB-vel szembeni	1961,82	2173,46	2738,06	2174,32	502,48	434,90	362,43	289,50	217,36	180,69	180,69	180,69
1.1.2.1. Kamatozó	779,82	733,40	714,76	611,01	502,48	434,90	362,43	289,50	217,36	180,69	180,69	180,69
1.1.2.2. Nulla kamatú	1182,00	1440,06	2023,30	1563,31								
1.2. Állampapír	982,95	1317,14	1610,85	2437,08	2649,00	3298,97	3969,98	4413,61	5169,11	5895,53	5991,41	6158,64
1.2.1. Piaci értékesítésű	505,46	739,75	963,59	1392,90	1900,85	2432,82	3116,83	3582,37	4360,04	5116,14	5214,80	5387,04
1.2.1.1. Kötvény	284,74	424,61	546,61	708,49	998,73	1386,46	1790,84	2221,22	2782,01	3211,57	3278,37	3440,98
1.2.1.2. Kincstárjegy	179,12	236,02	339,74	560,66	661,26	689,89	826,74	837,90	1033,30	1386,07	1407,74	1409,29
1.2.1.3. Lakossági állampapír	41,60	79,11	77,24	123,75	240,86	356,47	499,25	523,25	544,73	518,50	528,70	536,77
1.2.2. Nem piaci értékesítésű	477,49	577,39	647,26	1044,18	748,16	866,15	853,16	831,25	809,07	779,40	776,60	771,60
2. Deviza	202,68	252,52	356,10	301,98	2219,05	2431,87	2536,21	2508,75	2322,10	2194,53	2195,60	2197,51
2.1. Hitel	202,68	236,50	345,46	258,35	2161,31	2367,83	1929,55	1772,75	1410,40	1289,02	1288,69	1289,53
2.1.1. Közvetlen külföldi	202,68	236,50	319,89	256,94	274,60	249,65	361,19	368,80	317,81	365,68	363,91	363,66
2.1.1.1. Betétként elhelyezett	141,90	166,30	152,30	107,40	72,11	50,49	56,84	65,11	61,04	50,89	51,60	51,36
2.1.1.2. Bős-Nagymaros				66,19	59,40	54,21	38,86	23,07	0,00	0,00	0,00	0,00
2.1.1.3. Egyéb	60,78	70,20	167,59	83,35	143,08	144,95	265,49	280,62	256,78	314,79	312,31	312,30
2.1.2. Belföldi			25,57	1,40	1886,71	2118,18	1568,37	1403,95	1092,59	923,35	924,78	925,88
2.1.2.1. 1997-ben keletkezett					1886,71	2118,18	1568,37	1403,95	1092,59	923,35	924,78	925,88
2.1.2.2. Egyéb			25,57	1,40								
2.2. Állampapír		16,02	10,65	43,63	57,74	64,04	606,66	735,99	911,70	905,51	906,91	907,98
2.2.1. Külföldi				32,99	40,70	44,44	587,11	715,67	911,70	905,51	906,91	907,98
2.2.1.1. Devizakötvények				32,99	40,70	43,81	586,78	715,37	911,45	905,31	906,71	907,79
2.2.1.2. Angol és amerikai kötvények						0,64	0,33	0,30	0,25	0,20	0,19	0,19
2.2.2. Belföldi		16,02	10,65	10,65	17,04	19,60	19,55	20,32				
Összesen	3147,45	3751,60	4733,50	4932,38	5370,72	6165,79	6886,40	7226,20	7719,50	8279,97	8376,47	8545,08

Tájékoztató adat: piacképes forintadósság

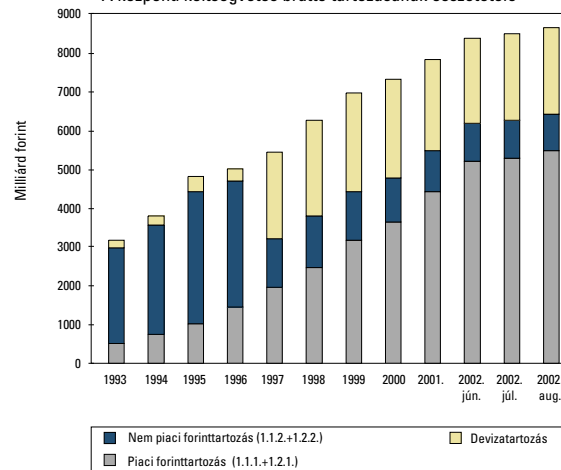
(1.2.1.1.+1.2.1.2.+1.2.2.) 941,35 1238,03 1533,61 2313,33 2408,15 2942,49 3470,73 3890,37 4624,38 5377,04 5462,71 5621,87

A Pénzügyminisztérium Számviteli Főosztályának állásfoglalása alapján a devizában fennálló adósság a hónap utolsó munkanapján jegyzett MNB középfolyamon kerül értékelésre.

A központi költségvetés piaci forinttartzásának összetevői



A központi költségvetés bruttó tartozásának összetétele

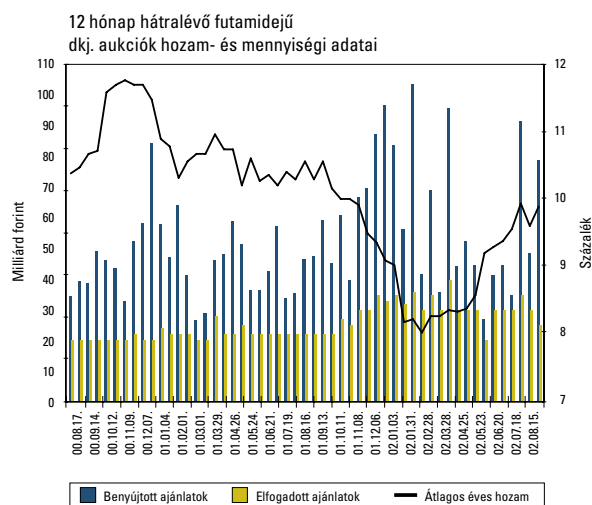
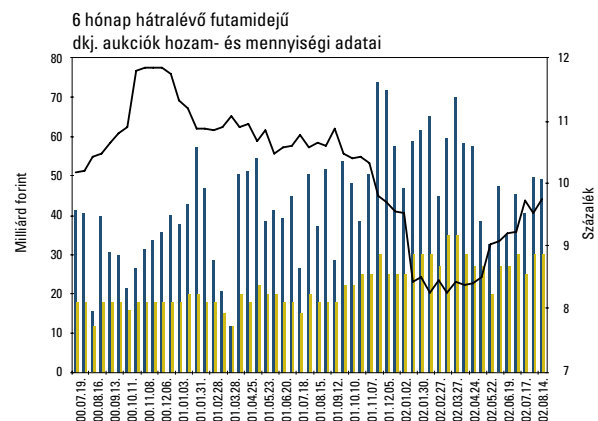
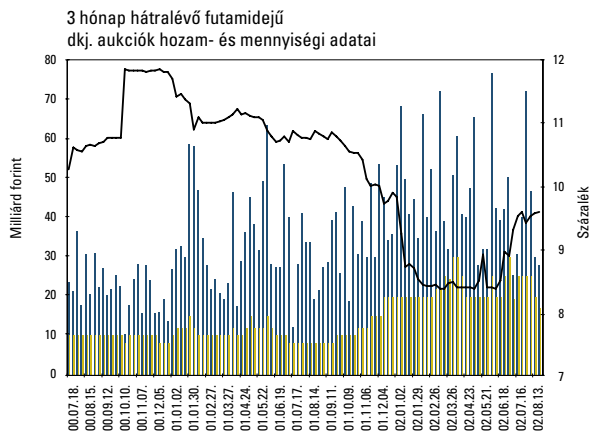


■ ÁLLAMPAPÍRPIAC ■

DISZKONT KINCSTÁRJEGY-AUKCIÓK EREDMÉNYEI

	3 hónapos diszkont kincstárjegy				6 hónapos dkj.		12 hónapos dkj.	
	N31	N32	N33	N34	D4	D4	K4	K4
Sorozat kódjele	D021106	D021113	D021120	D021127	D030122	D030122	D030806	D030806
Lejárat (napokban)	91	91	91	91	168	154	364	350
Az aukció időpontja	02. 07. 30.	02. 08. 06.	02. 08. 13.	02. 08. 21.	02. 07. 31.	02. 08. 14.	02. 08. 01.	02. 08. 15.
Pénzügyi teljesítés időpontja	02. 08. 07.	02. 08. 14.	02. 08. 21.	02. 08. 28.	02. 08. 07.	02. 08. 21.	02. 08. 07.	02. 08. 21.
Lejárat időpontja	02. 11. 06.	02. 11. 13.	02. 11. 20.	02. 11. 27.	03. 01. 22.	03. 01. 22.	03. 08. 06.	03. 08. 06.
Maximális éves kötvényegyenérték-hozam (%)	9,43	9,55	9,60	9,62	9,53	9,79	9,67	9,92
Átlagos éves kötvényegyenérték-hozam (%)	9,40	9,51	9,55	9,57	9,49	9,73	9,58	9,88
Minimális éves kötvényegyenérték-hozam (%)	9,20	9,20	9,20	9,30	9,30	9,30	9,30	9,40
Átlagos eladási ár (%)	97,7101	97,6839	97,6744	97,6697	95,8148	96,0566	91,2794	91,3459
Aukciós értékesítésre meghird. menny. (M Ft)	25 000,00	25 000,00	25 000,00	25 000,00	30 000,00	30 000,00	30 000,00	30 000,00
A benyújtott ajánlatok összege (M Ft)	71 860,78	46 660,48	29 930,58	27 666,40	49 471,26	49 011,61	48 591,39	78 992,07
Az elfogadott ajánlatok összege	24 999,97	25 000,00	20 000,00	17 000,00	29 999,98	30 000,00	29 999,99	24 999,97
Benyújtott ajánlatok (Ft)/elfogadott ajánlatok (Ft) (cover)	2,87	1,87	1,50	1,63	1,65	1,63	1,62	3,16
Benyújtott ajánlatok (db)	198	125	117	88	134	144	163	215
Elfogadott ajánlatok (db)	76	87	76	54	85	122	134	119
A piaci értékesítés összesen* (M Ft)	24 999,97	25 000,00	20 000,00	17 000,00	29 999,98	30 000,00	29 999,99	24 999,97
ÁKK ép. számlára (M Ft)	2500,03	2500,00	2000,00	0,00	3000,02	3000,00	9000,01	2500,03
Kibocsátott összes mennyiség (M Ft)	27 500,00	27 500,00	22 000,00	17 000,00	33 000,00	33 000,00	39 000,00	27 500,00

* Az ÁKK vásárlása nélkül



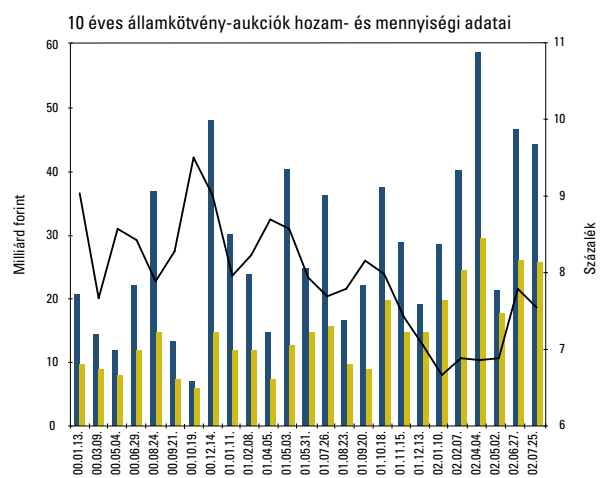
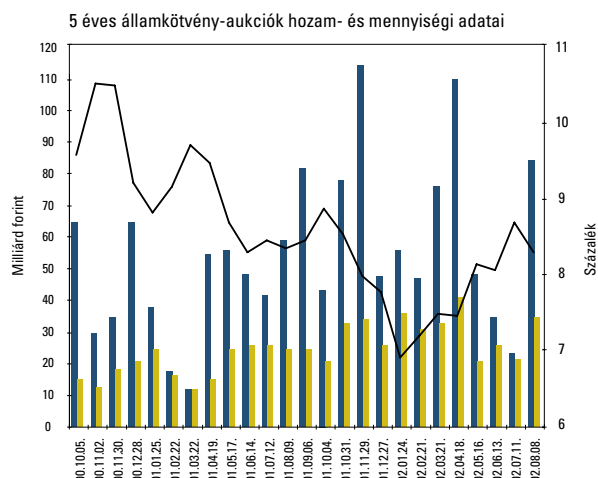
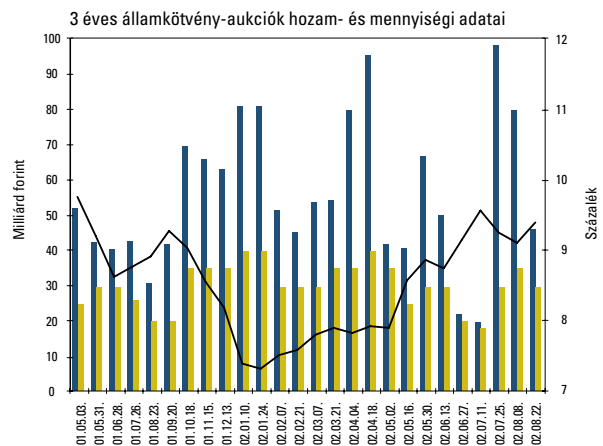
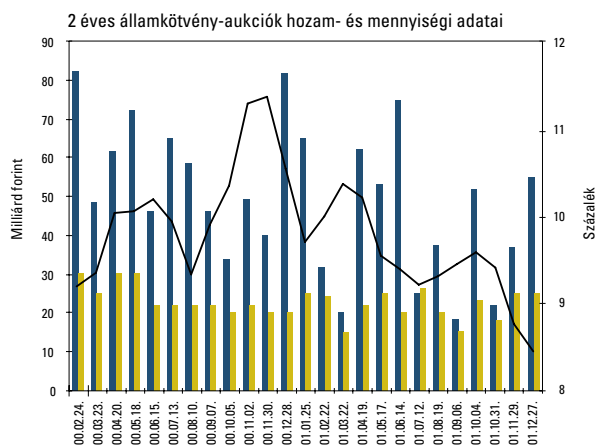
■ ÁLLAMPAPÍRPIAC ■

ÁLLAMKÖTVÉNY-AUKCIÓK EREDMÉNYEI

Államkötvény neve	2005/H	2013/D	2005/H	2007/D	2005/H	2017/A
Államkötvény ISIN kódja	HU0000402078	HU0000402045	HU0000402078	HU0000402052	HU0000402078	HU0000402037
Lejárat éveiben	3	10	3	5	3	15
Névleges kamat (%)	7,00	6,75	7,00	6,25	7,00	6,75
Értékesítés módja	7. aukció	6. aukció	8. aukció	8. aukció	9. aukció	5. aukció
Aukció időpontja	02. júl. 25.	02. júl. 25.	02. aug. 08.	02. aug. 08.	02. aug. 22.	02. aug. 22.
Pénzügyi teljesítés időpontja	02. aug. 01.	02. aug. 01.	02. aug. 15.	02. aug. 15.	02. aug. 29.	02. aug. 29.
Lejárat időpontja	05. aug. 12.	13. feb. 12.	05. aug. 12.	07. jún. 12.	05. aug. 12.	17. nov. 24.
Minimális éves hozam (%)**	9,28	7,69	9,19	8,26	9,55	7,33
Maximális éves hozam (%)**	9,26	7,65	9,17	8,25	9,51	7,30
Átlagos éves hozam (%)**	9,24	7,56	9,10	8,23	9,40	7,25
Maximális eladási ár (%)	94,3073	94,1775	94,7041	92,3329	94,0360	95,4348
Minimális eladási ár (%)	94,2097	93,2956	94,4860	92,2231	93,6805	94,7371
Átlagos eladási ár (%)	94,2495	93,5813	94,5344	92,2483	93,7843	95,0044
Aukciós értékesítésre meghirdetett mennyiség (M Ft)	25 000,00	20 000,00	30 000,00	25 000,00	30 000,00	15 000,00
A benyújtott ajánlatok összege (M Ft)	98 997,26	45 146,00	80 579,49	82 175,00	46 505,30	14 211,00
Az elfogadott ajánlatok összege (M Ft)	30 000,00	26 000,00	34 999,98	33 500,00	29 999,98	13 000,00
Benyújtott ajánlatok (Ft)/elfogadott ajánlatok (Ft) (cover)	3,30	1,74	2,30	2,45	1,55	1,09
Benyújtott ajánlatok (db)	139	106	126	144	116	68
Elfogadott ajánlatok (db)	20	62	49	52	89	59
Átlagos eladási ár – minimális eladási ár (tail,%)	0,04	0,29	0,05	0,03	0,10	0,27
Piaci értékesítés*	30 000,00	26 000,00	34 999,98	33 500,00	29 999,98	13 000,00
ÁKK számlára	0,00	0,00	0,02	0,00	0,02	0,00
Kibocsátás összege	30 000,00	26 000,00	35 000,00	33 500,00	30 000,00	13 000,00

* Az ÁKK vásárlása nélkül.

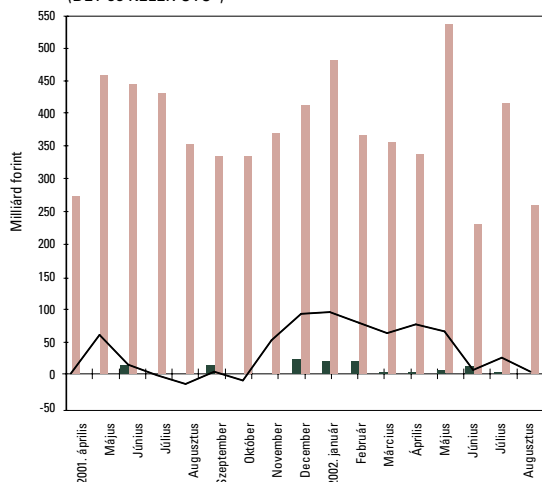
** Az ISMA ajánlásai alapján.



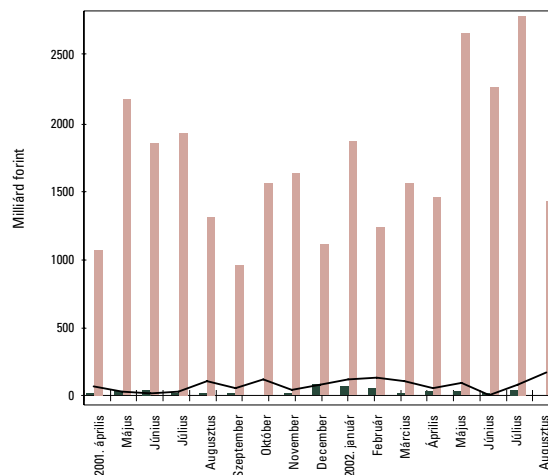
■ Benyújtott ajánlatok ■ Elfogadott ajánlatok — Átlagos éves hozam

■ ÁLLAMPAPÍRPIAC ■

Diszkont kincstárjegyek másodpiaci forgalma (BÉT és KELER OTC*)

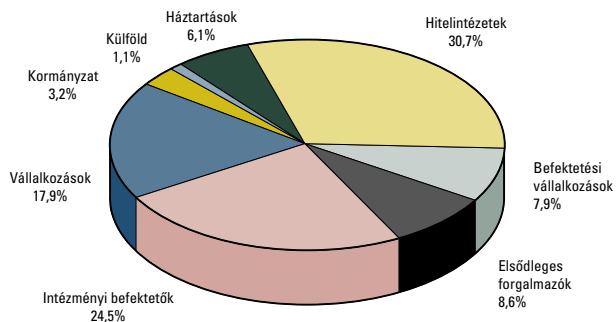


Államkötvények másodpiaci forgalma (BÉT és KELER OTC*)

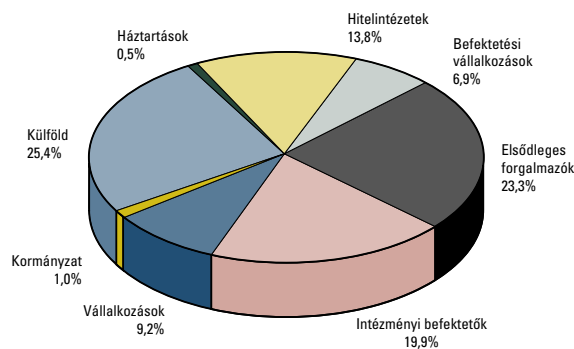


■ Tőzsde ■ OTC* (kétszeresen számított adat) — Nettó kibocsátás

Az elsődleges forgalmazók másodpiaci forgalmának befektetői szektoronkénti megoszlása 2002 augusztusában (DISZKONT KINCSTÁRJEGYEK)



Az elsődleges forgalmazók másodpiaci forgalmának befektetői szektoronkénti megoszlása 2002 augusztusában (ÁLLAMKÖTVÉNYEK)



MAGYAR ÁLLAMKÖTVÉNY INDEXCSALÁD

	MAX index	RMAX index	MAX composite
Értéke 2002. aug. 30-án	226,3298	220,61	223,1948
Változása 2002. júl. végétől	0,567	1,4537	0,8408
Éves hozama 2001. aug.-tól	7,54%	9,57%	8,07%

ELSŐDLEGES FORGALMAZÓK

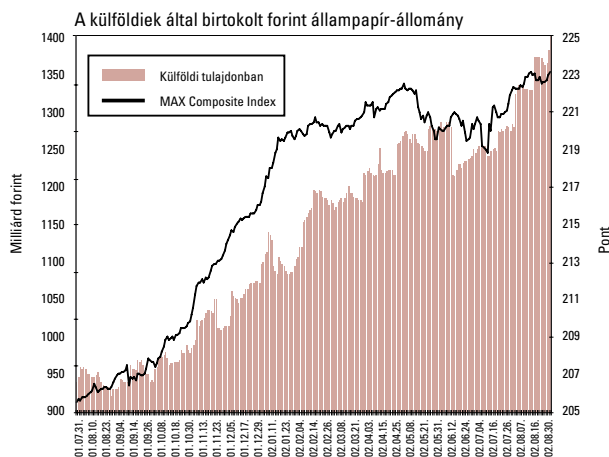
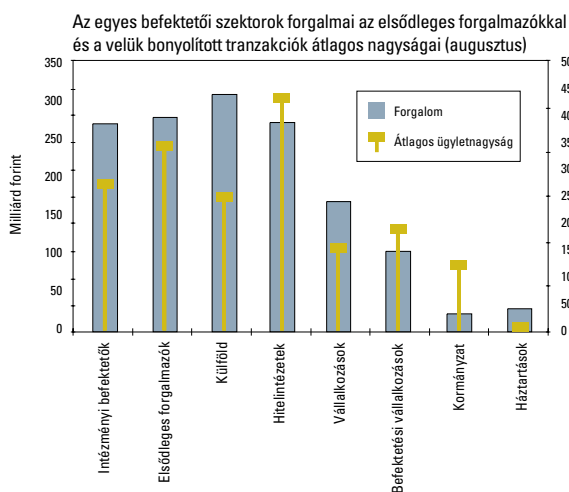
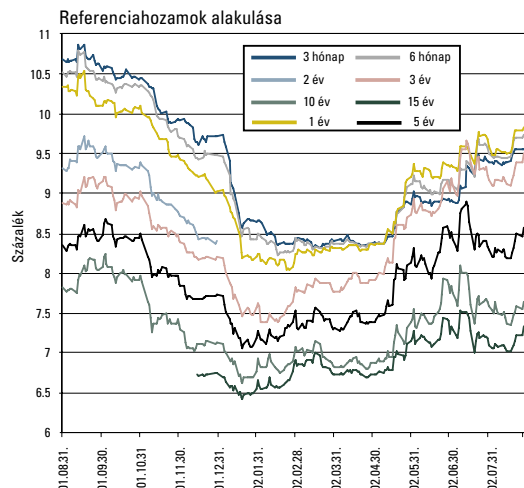
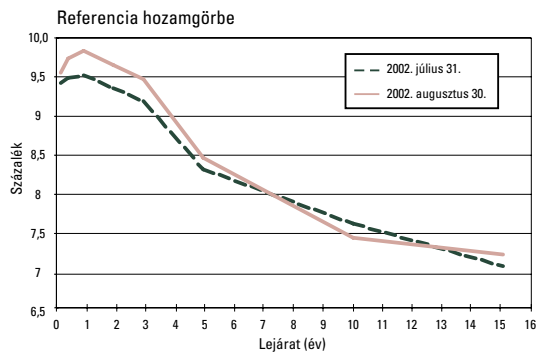
Intézményi forgalmazói kör:

AEGON Magyarország Értékpapír Rt.	Kereskedelmi és Hitelbank Rt.
CIB Bank Rt.	Országos Takarékpénztár és Kereskedelmi Bank Rt.
CITIBANK Rt.	Magyar Külkereskedelmi Bank Rt.
CAIB Értékpapír Rt.	Postabank és Takarékpénztár Rt.
Deutsche Bank Rt.	Raiffeisen Értékpapír és Befektetési Rt.
ERSTE Bank Befektetési Magyarország Rt.	Magyar Takarékszövetkezeti Bank Rt.
ING Bank Rt.	

A lakossági állampapírok értékesítésére szerződött elsődleges forgalmazók:

CIB Bank Rt.,
Kereskedelmi és Hitelbank Rt.,
Országos Takarékpénztár és Kereskedelmi Bank Rt.,
Magyar Takarékszövetkezeti Bank Rt.,
valamint a Magyar Államkincstár fiókhálózata

■ ÁLLAMPAPÍRPIAC ■



REUTERS-OLDALAK (KÓDOK)

A bejelentkező oldal: HUTREASURY

Aukciós eredmények az aukciót követően 12.00-tól elérhető

HUISSUE	a soron következő kibocsátások, visszavásárlások közzététele
HUAUCTION01	diszkont kincstárjegyek (aukció)
HUAUCTION02	államkötvények (aukció)

Másodpiaci adatok

HUBONDFIX	a referenciahozamok és meghatározások (14.30-tól frissítve)
HUBONINDEX	Magyar Államkötvény Index (MAX) (naponta 16.00-tól frissítve)
HUBONINDEX2	Referencia Államkötvény Indexek BMX2Y – 10Y (naponta 16.00-tól frissítve)
.HUMAXBOND	Magyar Államkötvény Index (MAX) idősoros adatai

Egyéb

HUFLOATER	a változó kamatozású államkötvények aktuális kamatai
HUBEST 4,5,6	az egyes állampapírok piacvezetőinek a felsorolása
HUINDEXED	a tőkeindexált államkötvény inflációs tőkenövekménye és felhalmozott kamata naponta (max. 2 hónapra előre)
HUBONINFO	a felhatalmazott ügyletadatok aktuális jegyzéke

Bloomberg-oldalak (kód): GDMA

Telerate-oldalak (kódok): 47184-47190

Honlap: www.allampapir.hu

A LEGNAGYOBB FORGALMŰ ÁLLAMPAPÍROK A MÁSODPIACON (AUGUSZTUS)

A papír kódja	A lejárat időpontja	Forgalom (milliárd Ft)
2005/H	2005. 08. 12.	205,929
2013/D	2013. 02. 12.	153,408
2007/D	2007. 06. 12.	106,151
D030122	2003. 01. 22.	61,459
2011/A	2011. 02. 12.	59,695
D030806	2003. 08. 06.	57,998
D021030	2002. 10. 30.	57,389
2003/K	2003. 09. 24.	49,882
2004/J	2004. 10. 12.	42,317
2013/A	2013. 03. 20.	41,541

A HÓNAP FOLYAMÁN ÉRTÉKESÍTÉS ALATT ÁLLÓ ÁLLAMKÖTVÉNY-SOROZATOK PIACI FORGALOMBAN LÉVŐ ÁLLOMÁNYA

Államkötvény megnevezése	Md Ft	
	2002. július 31.	2002. augusztus 30.
2005/H	158,21	253,23
2007/D	203,31	236,83
2013/D	119,59	145,59
2017/A	61,06	74,06

■ ÁLLAMPAPÍRPIAC ■

Október							
	1	2	3	4	5	6	
	Hétfő	Kedd	Szerda	Csütörtök	Péntek	Szo.	Va.
Diszkont Kj. aukció hirdetmény			3, 6 és 12 hónapos dkj.-k				
Diszkont Kj. aukció		D030108					
Diszkont Kj. pénzügyi teljesítés			D030102/D030319/D031001				
Diszkont Kj. lejár			D021002				
Kamatkozó Kincstárjegy hirdetmény			2003/21.				
Kamatkozó Kincstárjegy jegyzés			2003/20.				
Államkötvény aukció				3 és 5 éves kötvény			
Államkötvény lejárat	2016/A negyedéves						
Államkötvény kamatfizetés	2004/B féléves						
	7	8	9	10	11	12	13
	Hétfő	Kedd	Szerda	Csütörtök	Péntek	Szo.	Va.
Diszkont Kj. aukció hirdetmény			3 hónapos dkj.-k				
Diszkont Kj. aukció		D030115		D031001			
Diszkont Kj. pénzügyi teljesítés			D030319				
Diszkont Kj. lejár			D030108				
Kamatkozó Kincstárjegy jegyzés			D021009				
Kamatkozó Kincstárjegy lejárat			2003/21.				
Államkötvény nyilvános ajánlattétel				2002/10.			
				3 és 10/15 éves kötvény			
	14	15	16	17	18	19	20
	Hétfő	Kedd	Szerda	Csütörtök	Péntek	Szo.	Va.
Diszkont Kj. aukció hirdetmény			3, 6 és 12 hónapos dkj.-k				
Diszkont Kj. aukció		D030122					
Diszkont Kj. pénzügyi teljesítés			D030115/D030319/D031001				
Diszkont Kj. lejár			D021016				
Kamatkozó Kincstárjegy hirdetmény			2003/22.				
Kamatkozó Kincstárjegy jegyzés			2003/21.				
Államkötvény aukció				3 és 10/15 éves kötvény			
Államkötvény kamatfizetés	2003/J, 2004/I és 2004/J féléves						
	21	22	23	24	25	26	27
	Hétfő	Kedd	Szerda	Csütörtök	Péntek	Szo.	Va.
Diszkont Kj. aukció hirdetmény				3 hónapos dkj.-k			
Diszkont Kj. aukció		D030129		D030514/D031001			
Diszkont Kj. pénzügyi teljesítés				D030122			
Diszkont Kj. lejár				D021024			
Kamatkozó Kincstárjegy jegyzés		2003/22.		2003/22.			
Államkötvény nyilvános ajánlattétel				3 és 5 éves kötvény			
Államkötvény kamatfizetés				2008/A féléves és 2026/C éves			
	28	29	30	31			
	Hétfő	Kedd	Szerda	Csütörtök			
Diszkont Kj. aukció hirdetmény			3, 6 és 12 hónapos dkj.-k				
Diszkont Kj. aukció		D030205					
Diszkont Kj. pénzügyi teljesítés			D030129/D030514/D031001				
Diszkont Kj. lejár			D021030				
Kamatkozó Kincstárjegy hirdetmény			2003/23.				
Kamatkozó Kincstárjegy jegyzés			2003/22.				
Államkötvény aukció				3 és 5 éves kötvény			
Államkötvény kamatfizetés	2004/E éves	2003/C éves					

Diszkont Kincstárjegy D + a lejárat évének utolsó két számjegye, valamint a lejárat hónapja, napja
 Kamatkozó Kincstárjegy KK + a sorozatmegjelölés a lejárat évét és hónapját jelöli.
 Magyar Államkötvény Az évszám a lejárat évét jelöli.

VÁLTOZÓ KAMATOZÁSÚ KÖTVÉNYEK LEGUTOLSÓ KAMATMEGÁLLAPÍTÁSAI

Kód	kamatmegállapítás napja	kamatidőszak / kamatfizetés	megállapított éves kamat (%)	kifizetett/ kifizetendő kamat (%)
2006/D	2002. 08. 05.	02. 08. 12. – 03. 02. 12. 2003. 02. 12.	9,45	4,76
2007/C	2002. 08. 05.	02. 08. 12. – 03. 02. 12. 2003. 02. 12.	9,45	4,76
2008/B	2002. 08. 05.	02. 08. 12. – 03. 02. 12. 2003. 02. 12.	9,45	4,76
2009/A	2002. 08. 05.	02. 08. 12. – 03. 02. 12. 2003.02.12	9,45	4,76
2010/A	2002. 08. 05.	02. 08. 12. – 03. 02. 12. 2003. 02. 12.	9,45	4,76
2005/C	2002. 08. 07.	02. 08. 11. – 03. 08. 11. 2003. 08. 11.	10,27	10,27
2004/D	2002. 08. 12.	02. 08. 17. – 03. 02. 17. 2003. 02. 17.	15,75	7,94
2004/F	2002. 08. 16.	02. 03. 12. – 02. 09. 12. 02. 09. 12. – 03. 03. 12. 2003. 03. 12.	9,60 7,60	8,61
2005/F	2002. 08. 16.	02. 08. 24. – 03. 02. 24. 2003. 02. 24.	9,64	4,86
2006/A	2002. 08. 28.	02. 02. 28. – 02. 08. 28. 02. 08. 28. – 03. 02. 28. 2003. 02. 28.	8,89 9,38	9,14
2026/A	2002. 08. 28.	02. 02. 28. – 02. 08. 28. 02. 08. 28. – 03. 02. 28. 2003. 02. 28.	8,89 9,38	9,14

■ ÁLLAMPAPÍRPIAC ■

ÁLLAMPAPÍR-VISSZAVÁSÁRLÁSOK EREDMÉNYE

Az állampapír neve	2002/G	2002/L	2002/L
Az állampapír ISIN kódja	HU-0000401070	HU-0000401930	HU-0000401930
Névleges kamat (%)	14,0	9,0	9,0
A visszavásárlás időpontja	02. 08. 07.	02. 08. 07.	02. 08. 21.
A lejárat időpontja	02. 12. 12.	02. 11. 24.	02. 11. 24.
Fizetési határidő	02. 08. 14. – 15.	02. 08. 14. – 15.	02. 08. 28. – 29.
Elfogadott minimális hozam (%)	9,48	9,52	9,68
Átlagos hozam (%) – ÁKK-ISMA	9,50	9,56	9,70
Benyújtott ajánlatok összege (M Ft)	1496,48	13 484,35	5579,74
Elfogadott ajánlatok összege (M Ft)	929,32	3642,20	810,19
Benyújtott ajánlatok (db)	7	27	19
Elfogadott ajánlatok (db)	3	3	5

Az állampapír neve	2006/D	2007/C	2008/B	2009/A	2010/A
Az állampapír ISIN kódja	HU-0000401591	HU-0000401609	HU-0000401526	HU-0000401625	HU-0000401633
Névleges kamat (%)	változó	változó	változó	változó	változó
A visszavásárlás időpontja	02. 07. 31.	02. 07. 31.	02. 07. 31.	02. 07. 31.	02. 07. 31.
A lejárat időpontja	06. 08. 12.	07. 08. 12.	08. 08. 12.	09. 08. 12.	10. 08. 12.
Fizetési határidő	2002. 08. 06	2002. 08. 06	2002. 08. 06	2002. 08. 06	2002. 08. 06
A visszavásárlás nettó árfolyama	99,00	99,00	99,00	99,00	99,00
A visszavásárlás bruttó árfolyama	103,1952	103,1952	103,1952	103,1952	103,1952
Benyújtott ajánlatok összege (M Ft)	1358,33	1348,99	1327,26	1291,22	894,27
Elfogadott ajánlatok összege (M Ft)	1091,17	1083,94	1065,82	1037,54	721,53

MAKROGAZDASÁGI MUTATÓK

	1997	1998	1999	2000	2001	2002. jún.	2002. júl.	2002. aug.
GDP növekedés (az előző év = 100%)****	4,6	4,9	4,2	5,2*	3,8			
Ipari termelés növekedése (az előző év = 100%)**	11,1	10,6	12,7	14,9	1,6	4,2	5,1	
Munkanélküliségi ráta (%)#	8,7	7,8	7,0	6,4	5,7	5,6	5,9	
Fogyasztói árindex (előző év azonos időszak = 100%)**	18,4	10,3	11,2	10,1	9,2	4,8	4,6	4,5
Fogyasztói árindex (előző hónap = 100%)						-0,4	-0,1	-0,3
Termelői árindex (előző év azonos időszak = 100%)**	19,5	7,1	8,2	11,6	5,2	-1,1	-0,9	
Termelői árindex (előző hónap = 100%)						-0,5	0,2	
A háztartások nettó finanszírozási képessége (Md Ft)#####	650,9	794,2	637,0	678,9	721,4	30,3	12,5	31,0*
Folyó fizetési mérleg egyenlege (M EUR)	-848,0	-2020,0	-1975,0	-1434,0	-1248,0	-397,0	-215,0	
Közvetlen tőkebefektetések egyenlege (M EUR)###	1533,0	1387,0	1612,0	1179,0	2348,0	106,7	103,0	
Központi költségvetés havi egyenlege (Md Ft)***	-342,1	-333,9	-337,2	-369,3	-413,2	-79,4	16,1	-70,2
A központi költségvetés bruttó adóssága (Md Ft)	5370,72	6165,79	6886,40	7226,20	7719,50	8279,97	8376,47	8545,08
A központi költségvetés bruttó adóssága (GDP %-ban)	62,88%	61,13%*	59,89%*	55,29%*	51,90%*			
A központi költségvetés bruttó devizaadóssága (Md Ft)	2219,05	2431,87	2536,21	2508,75	2322,10	2194,53	2195,60	2197,51
A központi költségvetés bruttó forintadóssága (Md Ft)	3151,67	3733,92	4350,19	4717,46	5397,40	6085,43	6180,86	6347,57
Az ország nettó külföldi adóssága (M EUR)##	9154,0	8966,0	8650,2	9062,1	6965,4	9650,6	9800,6	
Az ország nettó külföldi adóssága (GDP %-ban)	22,60%	22,14%*	19,18%*	18,65%*	11,53%*			
MNB hivatalos devizaárfolyam USD/HUF (a tárgyidőszak utolsó napján) #####	203,50	219,03	252,52	284,73	279,03	246,72	250,18	249,03
MNB hivatalos devizaárfolyam ECU/HUF (a tárgyidőszak utolsó napján) #####	224,54	255,70	254,92	264,94	246,33	244,67	245,05	245,34

Forrás: KSH, MNB, PM

- * Előzetes hivatalos adat
- ** Éves adatok esetén dec./előző év dec., negyedéves adatok esetén márc./előző év márc., jún./előző év jún. stb. a számítás módja
- *** A privatizációs bevételek nélkül.
- **** 2001 negyedik negyedévére az előzetes GDP növekedési ütem 3,3%, a 2002 első negyedévére 2,9% volt.
- # KSH
- ## Tulajdonosi hitelek nélkül
- ### Tulajdonosi hitelekkel
- #### 1994-1996 között MNB középárfolyama szerepel. 1999-től a ECU árfolyamát a az EURO árfolyam jegyzése váltja fel.
- ##### 1997-es adattal kezdődően az MNB új módszertannal állítja elő a megtakarításszámokat.



■ 1027 Budapest, Csalogány utca 9–11. ■ 1255 Budapest, Pf. 248 ■

■ Telefon: (06-1) 488-9300 ■ Fax: (06-1) 488-9405 ■ E-mail: akk@allampapir.hu ■ www.allampapir.hu ■