

# Heti jelentés az állampapír-piaci folyamatokról

**39. hét : 2008. szeptember 22 - 28.**

A 39. héten a teljes nettó állampapír-piaci kibocsátás -12,1 milliárd forint volt. 2008-ban összesen nettó 287,3 milliárd forint összegű állampapír került értékesítésre.

**40. hét : 2008. szeptember 29 - október 5.**

A 40. héten a teljes nettó állampapír-piaci kibocsátás 38,3 milliárd forint körül várható. A héten a 3 és a 12 hónapos diszkontkincstárjegyek aukcióira kerül sor. A meghirdetett mennyiség a diszkontkincstárjegyekből rendre 45 és 50 milliárd forint.

## Az állampapír-piaci kibocsátás alakulása

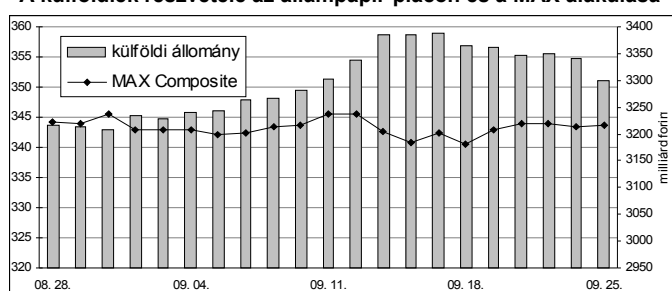
(milliárd forint)

	BRUTTÓ KIBOCSÁTÁS			LEJÁRAT ÉS VISSZAVÁSÁRLÁS			NETTÓ KIBOCSÁTÁS		
	2008/38	2008/39	2008/40	2008/38	2008/39	2008/40	2008/38	2008/39	2008/40
diszkontkincstárjegy	39,1	114,7	39,1	39,1	125,4	29,3	0,0	-10,7	9,8
államkötvény	90,0	0,0	50,0	18,5	0,0	24,6	71,5	0,0	25,4
kamatkozó kincstárjegy	5,0	2,4	5,9	1,5	3,6	2,1	3,5	-1,2	3,8
kincstári takarékjegy	4,1	3,5	6,2	4,5	3,7	7,0	-0,3	-0,2	-0,8
<b>ÖSSZESEN</b>	<b>138,3</b>	<b>120,6</b>	<b>101,3</b>	<b>63,6</b>	<b>132,7</b>	<b>63,0</b>	<b>74,7</b>	<b>-12,1</b>	<b>38,3</b>

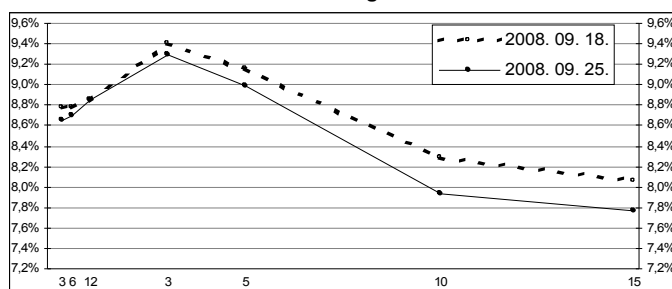
**39. hét : 2008. szeptember 22 - 28.**

A 39. héten a referenciahozam a 10 éves és 15 éves lejáraton 29-36 bázisponttal, a 3 hónapos, 6 hónapos, 3 éves és 5 éves lejáraton 8-16 bázisponttal csökkent, a 12 hónapos lejáraton nem változott. A MAX Composite állampapírindex 3,1 ponttal emelkedett, a külföldi tulajdonban lévő forint-állampapírállomány 65,7 milliárd forinttal 3298,3 milliárd forintra csökkent a héten. A likviditási DKJ aukcióján a fedezettség 3,4-et ért el, az átlagos hozam 10 bázisponttal 8,70%-ra emelkedett. A 3 hónapos DKJ aukcióján a fedezettség 1,9-et ért el, az átlagos hozam 1 bázisponttal 8,78%-ra emelkedett. Az 5 éves kötvény aukcióján a fedezettség 2,2-et ért el, az átlagos hozam 81 bázisponttal 9,04%-ra emelkedett. Az ÁKK a héten a 2009/C és a 2009/E jelű kötvényekből visszavásárlási aukciót tartott. Az elfogadott mennyiség rendre 8,98 és 14,78 milliárd forint volt.

## A külföldiek részvétele az állampapír-piacon és a MAX alakulása



## A referenciahozam-görbe lefutása



## Állampapír-piaci forgalom

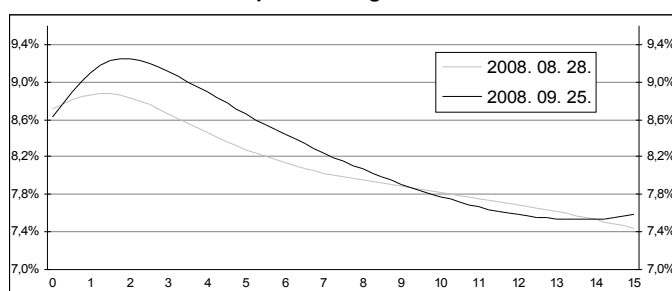
(milliárd forint)

2008. szept. 19 - 25.	TŐZSDEI FORGALOM	TŐZSDÉN KÍVÜLI FORGALOM	FORGALOM ÖSSZESEN
diszkontkincstárjegy	0,0	511,2	511,2
államkötvény	14,9	1613,0	1627,9
<b>ÖSSZESEN</b>	<b>14,9</b>	<b>2124,2</b>	<b>2139,1</b>

## Az állampapír-piaci hozamok alakulása

2008. 09. 25.	ELSŐDLEGES FORGALMAZÓK ÁRJEJYZÉSE		OTC ÁTLAG	REFERENCIA-HOZAMOK
	vétel	eladás		
3 hónap	8,80%	8,50%	8,66%	8,65%
6 hónap	8,85%	8,55%	8,96%	8,70%
12 hónap	8,95%	8,75%	8,78%	8,85%
3 év	9,37%	9,15%	9,16%	9,29%
5 év	9,06%	8,85%	8,95%	8,99%
10 év	7,98%	7,85%	7,87%	7,93%
15 év	7,90%	7,65%	7,86%	7,77%

## A zérókupon-hozamgörbe lefutása



## A legutóbbi állampapír-aukciók fontosabb adatai

(milliárd forint)

	AUKCIÓ DÁTUMA	ÁTLAGOS AUKCIÓS HOZAM	VÁLTOZÁS AZ ELŐZŐ AUKCIÓHOZ KÉPEST	MEGHIRDETETT MENNYISÉG	BENYÚJTOTT AJÁNLATOK	ELFOGADOTT AJÁNLATOK	JÓVÁÍRÁS ÁKK SZÁMLÁRA	KIBOCSÁTÁS ÖSSZESEN
likviditási DKJ	2008. 09. 22.	8,70%	+10 bp	30,0	103,0	30,0	0,0	30,0
3 hónapos DKJ	2008. 09. 23.	8,78%	+1 bp	40,0	76,3	40,0	12,0	52,0
6 hónapos DKJ	2008. 06. 11.	9,13%	+36 bp	25,0	23,8	18,0	3,6	21,6
12 hónapos DKJ	2008. 09. 18.	8,98%	+25 bp	50,0	102,5	50,0	15,0	65,0
3 éves kötvény	2008. 09. 11.	8,71%	+2 bp	80,0	226,0	90,0	0,0	90,0
5 éves kötvény	2008. 09. 25.	9,04%	+81 bp	50,0	110,0	50,0	0,0	50,0
10 éves kötvény	2008. 08. 28.	7,93%	+1 bp	40,0	111,5	40,0	0,0	40,0
15 éves kötvény	2008. 07. 31.	7,59%	-34 bp	15,0	55,9	20,0	1,5	21,5