

■ ÁLLAMPAPÍRPIAC ■

2002. JÚLIUS ■ HAVI TÁJÉKOZTATÓ

Az állampapírhozamok júliusban kezdeti heves ingadozásukat követően stabilizálódtak, ami a hónap végéig a rövid futamidőkön emelkedést, a hosszabb futamidőkön csökkenést eredményezett. A hónap elején pár nap alatt bekövetkező jelentős (19–69 bp) hozamemelkedés hátterében belső tényezők álltak: ekkor hozták nyilvánosságra a vártnál kedvezőtlenebb makrogazdasági adatokat. Külső tényező, mint a lengyel pénzügyminiszter távozásával kapcsolatos hír is hozzájárult a hozamemelkedéshez. Július 8-án a jegybank 50 bázisponttal megemelte irányadó kamatait, amit a forint árfolyamának gyengülésével és a gazdasági növekedés várható gyorsulásával indokolt. A hozamgörbe ennek hatására átmenetileg a hároméves futamidőig terjedő szakaszon pozitív meredekségűvé vált. A július 11-én publikált és a várakozásoknál kedvezőbben alakuló júniusi inflációs adat következtében minden futamidőn csökkentek a hozamok, így a hároméves hozamszint újból az éven belüli hozamok alá süllyedt. Azonban az infláció kedvező alakulása önmagában nem volt képes eloszlatni a piaci aggodalmakat, amit a július 11-én tartott államkötvény-aukciók eredménye is jelzett. Így július 18-ig pár nap leforgása alatt újból jelentősen (18–46 bp) emelkedett a hozamszint, tükrözve a diszkont kincstárjegy-aukciókra beérkező ajánlatok hozamvárásait. Az erőteljes hozammozgást korrekció követte, és a hónap hátralévő részében a hozamok enyhén ingadozva süllyedtek. A másodpiaci hozamok júliusban három éven belüli futamidők esetén a rövidebb futamidők felé haladva 8–51 bázisponttal emelkedtek, míg három éven túl 10–18 bázisponttal csökkentek, ami júniushoz képest meredekebb másodpiaci hozamgörbét eredményezett. A forintárfolyam július első felében hevesen reagált a nyilvánosságra kerülő makrogazdasági adatokra. Egy hét leforgása alatt – kitörve az erős oldalhoz közeli 11–13%-os folyósóból – 2,7 százalékpontot gyengült a kedvezőtlen GDP, valamint a fizetési mérleg és államháztartási egyenlegek publikálásának eredményeképpen, majd ugyanennyit erősödött a jegybanki kamatemelés és a kedvező inflációs adat megjelenését követően. Így a hónap második felére már visszatért eredeti szintjére.

Az elsődleges piacot a többségében kedvezőtlen fundamentális adatok miatt visszafogott aukciós kereslet jellemezte. Míg a diszkont kincstárjegy iránti keresletben a magasabb elvárt hozamok jelentettek különbséget a megelőző hónaphoz képest, addig a kötvények esetében a hozamszint emelkedése a beadott ajánlatok jelentős csökkenésével párosult, így csupán a tízéves kötvény kereslete haladta meg a korábban meghirdetett mennyiséget. A legmagasabb keresletet a tizenkét hónapos kincstárjegy aukciója vonzotta, a beadott 92 milliárd forintos ajánlat két és félszeres túleresletet jelentett. A másodpiacon a KELER OTC állampapír kereskedése az elmúlt pár év legmagasabb havi forgalmát érte el, míg a tőzsdei állampapír-szekció forgalma is emelkedett.

Az állampapírpiac döntő részét lefedő, valamennyi piaci értékesítésű fix államkötvény és diszkont kincstárjegy árfolyam-alakulását tükröző MAX Composite indexszel elérhető éves hozam 8,25% volt július végén. Az egy évnél hosszabb hátralévő futamidejű állampapírokra vonatkozó MAX index éves hozama 7,67%, míg az egy évnél rövidebb futamidejű állampapírok RMAX indexének éves hozama 9,78% volt a hónap végén. A hozamgörbe meredekebbé válása, azaz a diszkont kincstárjegy-hozamok emelkedésének és a kötvény-hozamok csökkenésének köszönhetően a MAX index növekedése meghaladta, míg az RMAX index növekedése elmaradt a kamatfelhalmozódás mértékétől. Ezzel összhangban egy évnél hosszabb (MAX) állampapír-befektetések éves hozama emelkedett, míg az éven belülieké (RMAX) szinten maradt a megelőző hónaphoz képest.

2002 júliusában a költségvetés privatizációs bevételek nélküli havi többlete 16,1 milliárd forintot tett ki, ami a társadalombiztosítási, valamint az elkülönített alapok egyenlegével együtt 51,4 milliárd forintos hiányt eredményezett. A nettó állampapír-piaci kibocsátás 95,9 milliárd forint volt, vagyis a hónapot 44,4 milliárd forint túlfinanszírozás jellemezte.

Magyarország hitelminősítése 2002 júliusában a következőképpen alakult: a Standard and Poor's értékelő ügynökség megítélése szerint „A-”, a Fitch Ratings szerint „A-”, míg a Moody's Investor Service minősítése alapján „A3” volt. Magyarország forint kibocsátású adósságát a Moody's Investor Service „A1”, a londoni székhelyű Fitch Ratings „A” szintre értékeli, a Standard and Poor's értékelő ügynökség „A+” szintre sorolja be.

A külföldi tulajdonban lévő forintban kibocsátott állampapírok összege a KELER Rt. 2002. július 31-re vonatkozó jelentése alapján 1283,3 md forint (5,2 md EUR) volt, ami július folyamán 30,2 md forintos (123 millió eurós) állományemelkedést jelentett. A külföldi részesedés a forgalomban levő piaci értékesítésű állampapírok állományának 24,6%-a volt július végén a júniusi 24,5%-kal szemben. A hónap folyamán a külföldiek elsődleges forgalmazókkal bonyolított forgalma az államkötvények tekintetében emelkedett, míg a diszkont kincstárjegyek kereskedésében csökkenés következett be. A kötvények esetén a teljes forgalom bővülése mellett a külföldiek továbbra is tartják – a már a teljes piac közel 30%-át kitevő – vezető pozíciójukat.

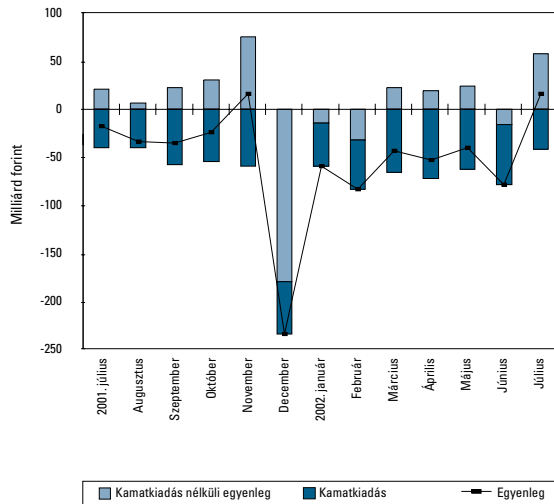


MAGYAR ÁLLAMPAPÍR

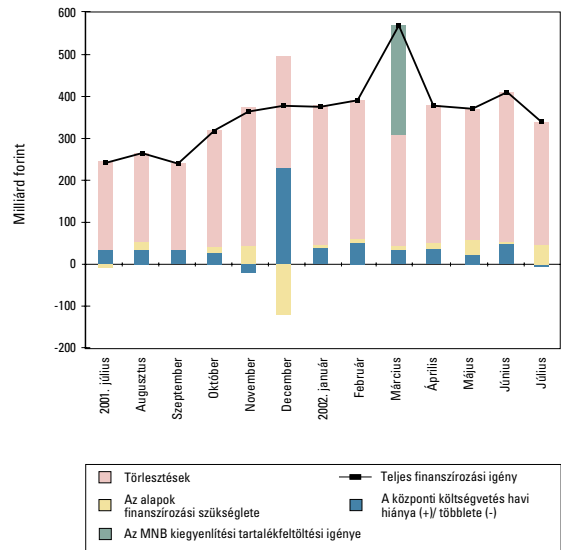
■ ÁLLAMI GARANCIÁVAL ■

ÁLLAMPAPÍRPIAC

A központi költségvetés privatizációs bevétel nélküli havi egyenlegének alakulása és főbb összetevői



A bruttó finanszírozási igény alakulása és főbb összetevői

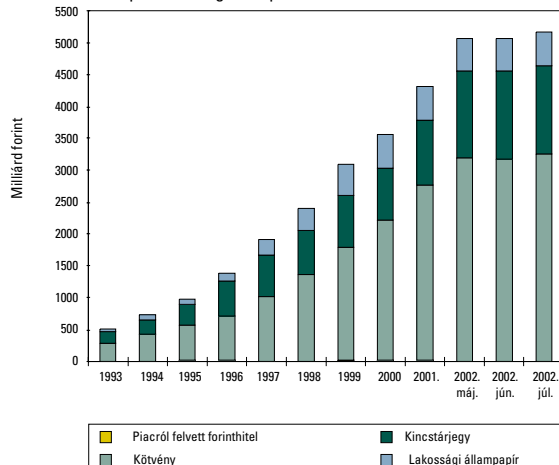


A KÖZPONTI KÖLTSÉGVETÉS BRUTTÓ TARTOZÁSA

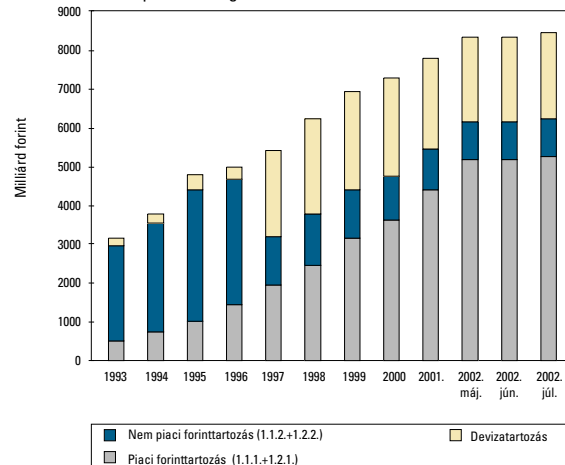
Adósság	folyó áron, milliárd forint											
	1993	1994	1995	1996	1997	1998	1999	2000	2001	2002. máj.	2002. jún.	2002. júl.
1. Forint	2944,77	3499,09	4377,40	4630,40	3151,67	3733,92	4350,19	4717,46	5397,40	6108,75	6085,43	6180,86
1.1. Hitel	1961,82	2181,95	2766,55	2193,32	502,67	434,96	380,21	303,84	228,29	208,24	189,90	189,46
1.1.1. Piacról felvett	8,49	28,49	19,00	0,19	0,06	17,79	14,34	10,93	9,21	9,21	9,21	8,76
1.1.2. MNB-vel szembeni	1961,82	2173,46	2738,06	2174,32	502,48	434,90	362,43	289,50	217,36	199,02	180,69	180,69
1.1.2.1. Kamatozó	779,82	733,40	714,76	611,01	502,48	434,90	362,43	289,50	217,36	199,02	180,69	180,69
1.1.2.2. Nulla kamatú	1182,00	1440,06	2023,30	1563,31								
1.2. Állampapír	982,95	1317,14	1610,85	2437,08	2649,00	3298,97	3969,98	4413,61	5169,11	5900,52	5895,53	5991,41
1.2.1. Piaci értékesítésű	505,46	739,75	963,59	1392,90	1900,85	2432,82	3116,83	3582,37	4360,04	5121,12	5116,14	5214,80
1.2.1.1. Kötvény	284,74	424,61	546,61	708,49	998,73	1386,46	1790,84	2221,22	2782,01	3222,06	3211,57	3278,37
1.2.1.2. Kincstárjegy	179,12	236,02	339,74	560,66	661,26	689,89	826,74	837,90	1033,30	1382,16	1386,07	1407,74
1.2.1.3. Lakossági állampapír	41,60	79,11	77,24	123,75	240,86	356,47	499,25	523,25	544,73	516,90	518,50	528,70
1.2.2. Nem piaci értékesítésű	477,49	577,39	647,26	1044,18	748,16	866,15	853,16	831,25	809,07	779,40	779,40	776,60
2. Deviza	202,68	252,52	356,10	301,98	2219,05	2431,87	2536,21	2508,75	2322,10	2171,72	2194,53	2195,60
2.1. Hitel	202,68	236,50	345,46	258,35	2161,31	2367,83	1929,55	1772,75	1410,40	1271,39	1289,02	1288,69
2.1.1. Közvetlen külföldi	202,68	236,50	319,89	256,94	274,60	249,65	361,19	368,80	317,81	353,32	365,68	363,91
2.1.1.1. Betétként elhelyezett	141,90	166,30	152,30	107,40	72,11	50,49	56,84	65,11	61,04	53,51	50,89	51,60
2.1.1.2. Bős-Nagymaros				66,19	59,40	54,21	38,86	23,07	0,00	0,00	0,00	0,00
2.1.1.3. Egyéb	60,78	70,20	167,59	83,35	143,08	144,95	265,49	280,62	256,78	299,81	314,79	312,31
2.1.2. Belföldi			25,57	1,40	1886,71	2118,18	1568,37	1403,95	1092,59	918,06	923,35	924,78
2.1.2.1. 1997-ben keletkezett				1,40	1886,71	2118,18	1568,37	1403,95	1092,59	918,06	923,35	924,78
2.1.2.2. Egyéb			25,57	1,40								
2.2. Állampapír		16,02	10,65	43,63	57,74	64,04	606,66	735,99	911,70	900,33	905,51	906,91
2.2.1. Külföldi				32,99	40,70	44,44	587,11	715,67	911,70	900,33	905,51	906,91
2.2.1.1. Devizakötvények				32,99	40,70	43,81	586,78	715,37	911,45	900,13	905,31	906,71
2.2.1.2. Angol és amerikai kötvények						0,64	0,33	0,30	0,25	0,21	0,20	0,19
2.2.2. Belföldi		16,02	10,65	10,65	17,04	19,60	19,55	20,32				
Összesen	3147,45	3751,60	4733,50	4932,38	5370,72	6165,79	6886,40	7226,20	7719,50	8280,47	8279,97	8376,47
Tájékoztató adat: piacképes forintadósság (1.2.1.1.+1.2.1.2.+1.2.2.)	941,35	1238,03	1533,61	2313,33	2408,15	2942,49	3470,73	3890,37	4624,38	5383,62	5377,04	5462,71

A Pénzügyminisztérium Számviteli Főosztályának állásfoglalása alapján a devizában fennálló adósság a hónap utolsó munkanapján jegyzett MNB középárfolyamon kerül értékelésre.

A központi költségvetés piaci forinttartozásának összetevői



A központi költségvetés bruttó tartozásának összetétele



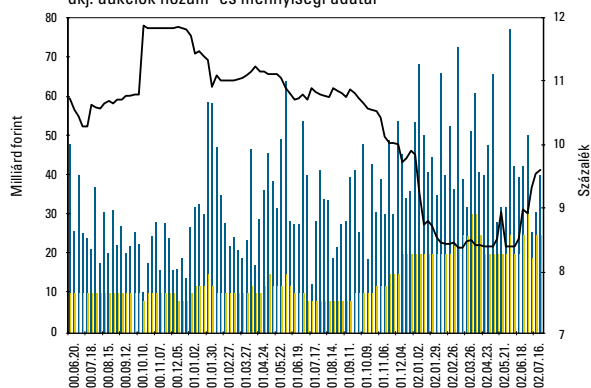
■ ÁLLAMPAPÍRPIAC ■

DISZKONT KINCSTÁRJEGY-AUKCIÓK EREDMÉNYEI

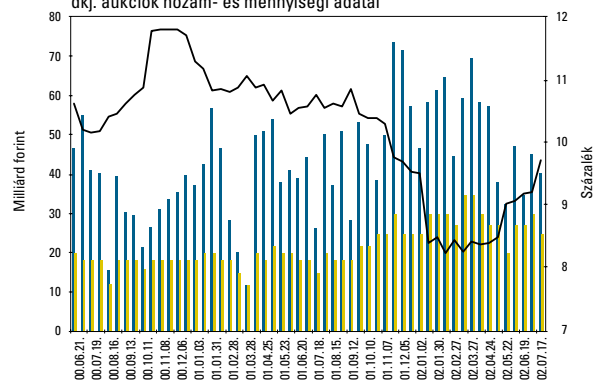
	3 hónapos diszkont kincstárjegy					6 hónapos dkj.		12 hónapos dkj.	
	N26	N27	N28	N29	N30	D4	D4	K3	K3
Sorozat kódjele	D021002	D021009	D021016	D021024	D021030	D030122	D030122	D030611	D030611
Lejárati (napokban)	91	91	91	92	91	196	182	336	322
Az aukció időpontja	02.06.25.	02.07.02.	02.07.09.	02.07.16.	02.07.23.	02.07.03.	02.07.17.	02.07.04.	02.07.18.
Pénzügyi teljesítés időpontja	02.07.03.	02.07.10.	02.07.17.	02.07.24.	02.07.31.	02.07.10.	02.07.24.	02.07.10.	02.07.24.
Lejárati időpontja	02.10.02.	02.10.09.	02.10.16.	02.10.24.	02.10.30.	03.01.22.	03.01.22.	03.06.11.	03.06.11.
Maximális éves kötvényegyenérték-hozam (%)	8,97	8,90	9,55	9,59	9,64	9,30	9,80	9,63	9,96
Átlagos éves kötvényegyenérték-hozam (%)	8,93	8,87	9,28	9,50	9,57	9,21	9,70	9,55	9,93
Minimális éves kötvényegyenérték-hozam (%)	8,50	8,50	9,10	9,20	9,30	8,80	9,00	9,10	9,30
Átlagos eladási ár (%)	97,8221	97,8364	97,7387	97,6615	97,6697	95,2874	95,3864	91,9192	91,9454
Aukciós értékesítésre meghird. menny. (M Ft)	20 000,00	25 000,00	25 000,00	25 000,00	25 000,00	30 000,00	30 000,00	30 000,00	30 000,00
A benyújtott ajánlatok összege (M Ft)	42 125,72	50 074,61	25 326,53	30 692,66	40 044,77	45 053,88	40 342,03	34 883,50	92 073,37
Az elfogadott ajánlatok összege	24 999,97	29 999,98	18 999,98	25 000,00	24 999,97	29 999,98	24 999,99	30 000,00	35 000,00
Benyújtott ajánlatok (Ft)/elfogadott ajánlatok (Ft) (cover)	1,69	1,67	1,33	1,23	1,63	1,50	1,61	1,16	2,63
Benyújtott ajánlatok (db)	120	154	94	92	131	128	102	138	174
Elfogadott ajánlatok (db)	85	101	74	80	107	104	84	128	70
A piaci értékesítés összesen* (M Ft)	24 999,97	29 999,98	18 999,98	25 000,00	24 999,97	29 999,98	24 999,99	30 000,00	35 000,00
ÁKK ép. számlára (M Ft)	0,03	3000,02	1500,02	2500,00	0,03	9000,02	2500,01	3000,00	3500,00
Kibocsátott összes mennyiség (M Ft)	25 000,00	33 000,00	20 500,00	27 500,00	25 000,00	39 000,00	27 500,00	33 000,00	38 500,00

* Az ÁKK vásárlása nélkül

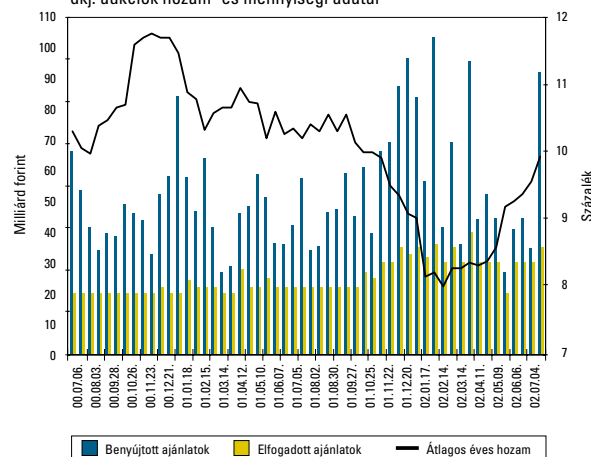
3 hónap hátralévő futamidejű dkj. aukciók hozam- és mennyiségi adatai



6 hónap hátralévő futamidejű dkj. aukciók hozam- és mennyiségi adatai



12 hónap hátralévő futamidejű dkj. aukciók hozam- és mennyiségi adatai



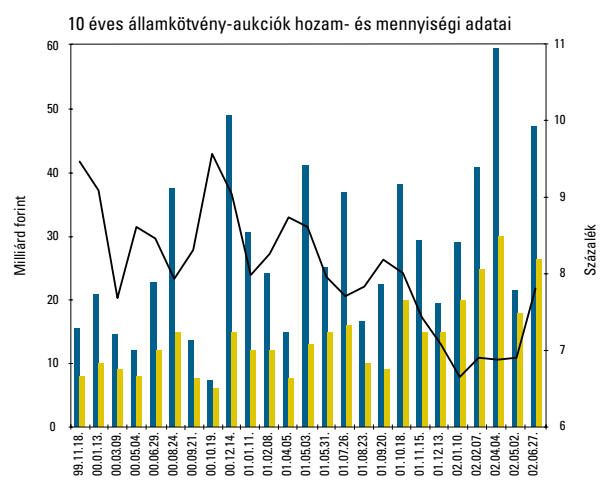
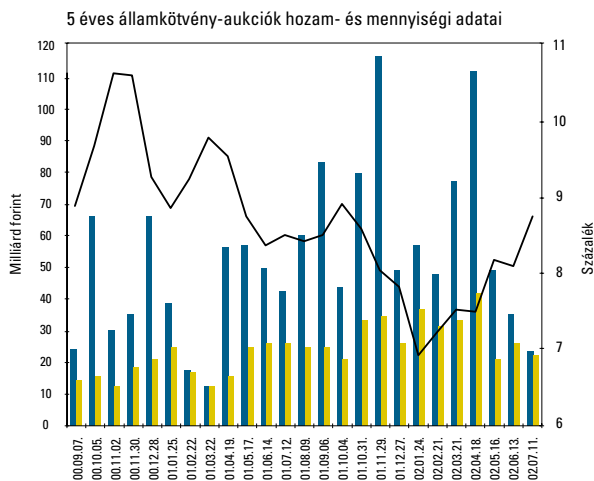
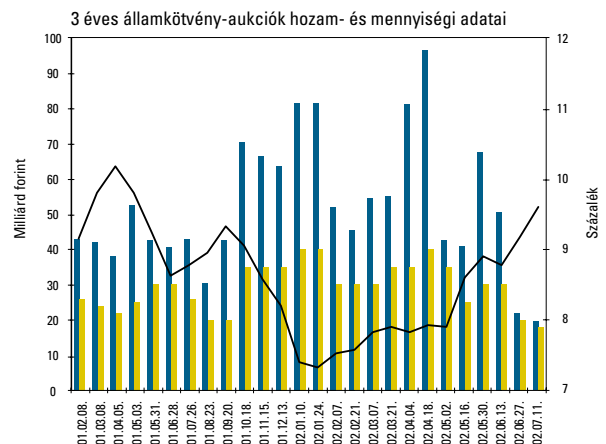
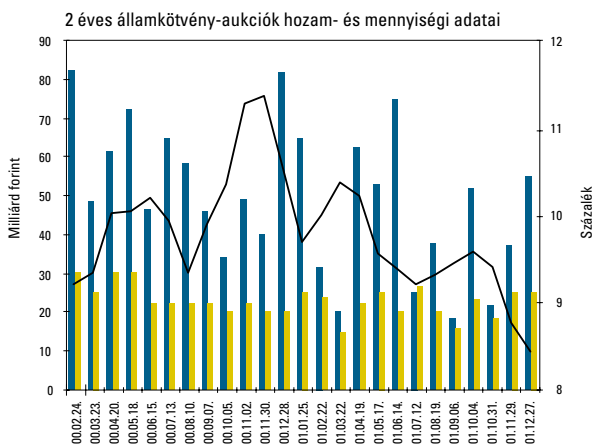
ÁLLAMPAPÍRPIAC

ÁLLAMKÖTVÉNY-AUKCIÓK EREDMÉNYEI

Államkötvény neve	2005/H	2013/D	2005/H	2007/D
Államkötvény ISIN kódja	HU0000402078	HU0000402045	HU0000402078	HU0000402052
Lejárat éveiben	3	10	3	5
Névleges kamat (%)	7,00	6,75	7,00	6,25
Értékesítés módja	5. aukció	5. aukció	6. aukció	7. aukció
Aukció időpontja	02. jún. 27.	02. jún. 27.	02. júl. 11.	02. júl. 11.
Pénzügyi teljesítés időpontja	02. júl. 04.	02. júl. 04.	02. júl. 18.	02. júl. 18.
Lejárat időpontja	05. aug. 12.	13. feb. 12.	05. aug. 12.	07. jún. 12.
Minimális éves hozam (%)**	9,04	7,77	9,30	8,49
Maximális éves hozam (%)**	9,27	7,83	9,65	8,67
Átlagos éves hozam (%)**	9,14	7,79	9,55	8,60
Maximális eladási ár (%)	94,6961	92,7245	94,1034	91,2900
Minimális eladási ár (%)	94,1215	92,3224	93,2478	90,6348
Átlagos eladási ár (%)	94,4372	92,5680	93,4815	90,9023
Aukciós értékesítésre meghirdetett mennyiség (M Ft)	30 000,00	20 000,00	25 000,00	25 000,00
A benyújtott ajánlatok összege (M Ft)	21 742,87	47 417,07	19 414,31	22 556,00
Az elfogadott ajánlatok összege (M Ft)	20 000,00	26 500,00	18 000,00	21 000,00
Benyújtott ajánlatok (Ft)/elfogadott ajánlatok (Ft) (cover)	1,09	1,79	1,08	1,07
Benyújtott ajánlatok (db)	72	86	60	61
Elfogadott ajánlatok (db)	70	40	50	50
Átlagos eladási ár – minimális eladási ár (tail, %)	0,32	0,25	0,23	0,27
Piaci értékesítés*	20 000,00	26 500,00	18 000,00	21 000,00
ÁKK számlára	0,00	0,00	0,00	0,00
Kibocsátás összege	20 000,00	26 500,00	18 000,00	21 000,00

* Az ÁKK vásárlása nélkül.

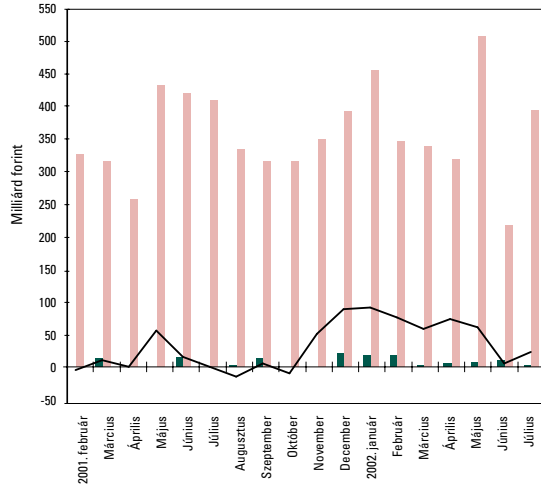
** Az ISMA ajánlái alapján.



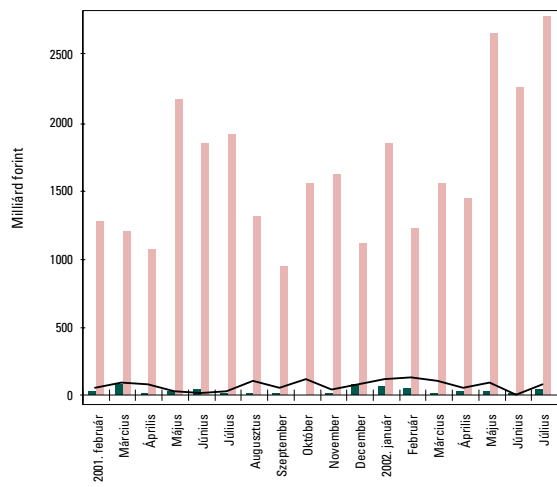
■ Benyújtott ajánlatok ■ Elfogadott ajánlatok — Átlagos éves hozam

■ ÁLLAMPAPÍRPIAC ■

Diszkont kincstárjegyek másodpiaci forgalma (BÉT és KELER OTC*)

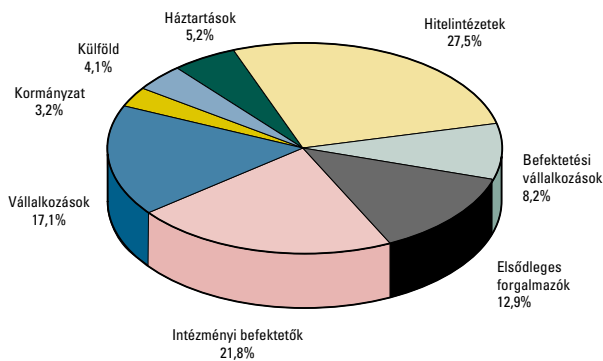


Államkötvények másodpiaci forgalma (BÉT és KELER OTC*)

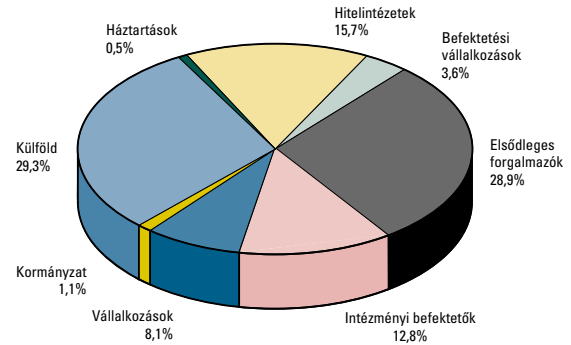


■ Tőzsde ■ OTC* (kétszeresen számított adat) — Nettó kibocsátás

Az elsődleges forgalmazók másodpiaci forgalmának befektetői szektoronkénti megoszlása 2002 júliusában (DISZKONT KINCSTÁRJEGYEK)



Az elsődleges forgalmazók másodpiaci forgalmának befektetői szektoronkénti megoszlása 2002 júliusában (ÁLLAMKÖTVÉNYEK)



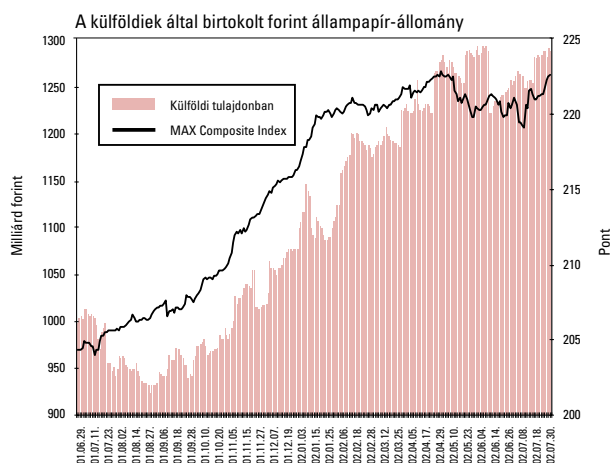
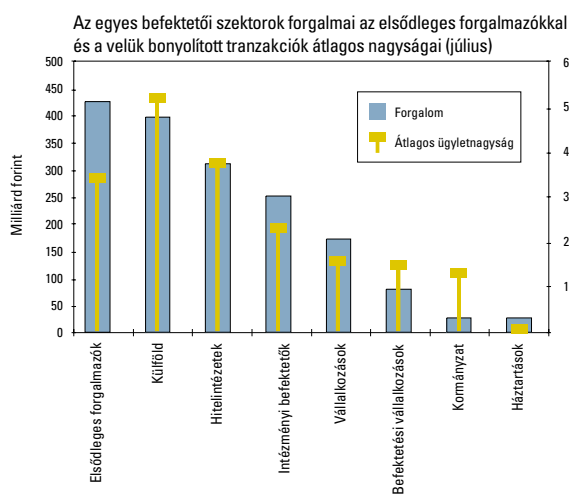
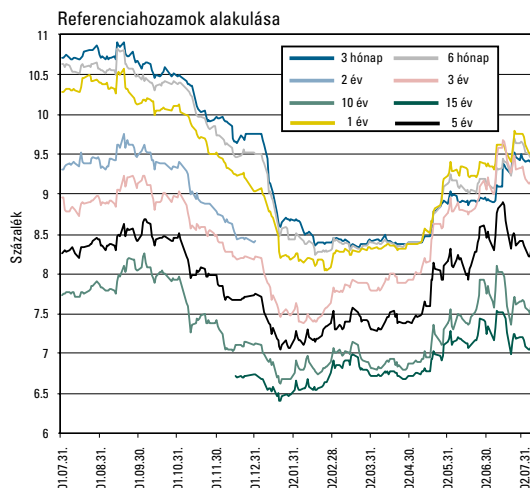
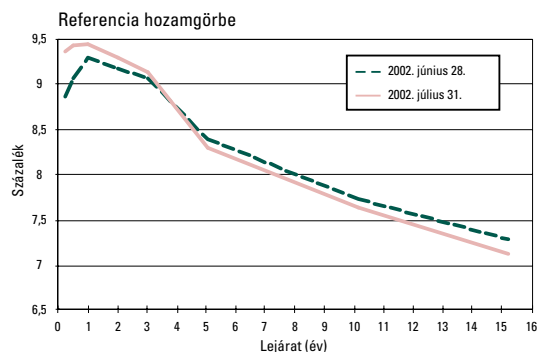
MAGYAR ÁLLAMKÖTVÉNY INDEXCSALÁD

	MAX index	RMAX index	MAX composite
Értéke 2002. júl. 31-én	225,7628	219,1563	222,3540
Változása 2002. jún. végétől	2,6826	1,4441	2,2717
Éves hozama 2001. júl.-tól	7,67%	9,78%	8,25%

ELSŐDLEGES FORGALMAZÓK

Intézményi forgalmazói kör:	A lakossági állampapírok értékesítésére szerződött elsődleges forgalmazók:
AEGON Magyarország Értékpapír Rt.	CIB Bank Rt.,
CIB Bank Rt.	Kereskedelmi és Hitelbank Rt.,
CITIBANK Rt.	Országos Takarékpénztár és Kereskedelmi Bank Rt.,
CAIB Értékpapír Rt.	Magyar Takarékszövetkezeti Bank Rt.,
Deutsche Bank Rt.	valamint a Magyar Államkincstár fiókhálózata
ERSTE Bank Befektetési Magyarország Rt.	
ING Bank Rt.	
Kereskedelmi és Hitelbank Rt.	
Országos Takarékpénztár és Kereskedelmi Bank Rt.	
Magyar Külkereskedelmi Bank Rt.	
Postabank és Takarékpénztár Rt.	
Raiffeisen Értékpapír és Befektetési Rt.	
Magyar Takarékszövetkezeti Bank Rt.	

■ ÁLLAMPAPÍRPIAC ■



REUTERS-OLDALAK (KÓDOK)

A bejelentkező oldal: HUTREASURY

Aukciós eredmények az aukciót követően 12.00-tól elérhetők

HUISSUE	a soron következő kibocsátások, visszavásárlások közzététele
HUAUCTION01	diskont kincstárjegyek (aukció)
HUAUCTION02	államkötvények (aukció)

Másodpiaci adatok

HUBONDFIX	a referenciahozamok és meghatározásuk (14.30-tól frissítve)
HUBONINDEX	Magyar Államkötvény Index (MAX) (naponta 16.00-tól frissítve)
HUBONDINDEX2	Referencia Államkötvény Indexek BMX2Y – 10Y (naponta 16.00-tól frissítve)
.HUMAXBOND	Magyar Államkötvény Index (MAX) idősoros adatai

Egyéb

HUFLOATER	a változó kamatozású államkötvények aktuális kamatai
HUBEST 4,5,6	az egyes állampapírok piacvezetőinek a felsorolása
HUINDEXED	a tőkeindexált államkötvény inflációs tőkenövekménye és felhalmozott kamata naponta (max. 2 hónapra előre)
HUBONDINFO	a felhatalmazott üzletkötők aktuális jegyzéke

Bloomberg-oldalak (kód): GDMA
Telerate-oldalak (kódok): 47184-47190
Honlap: www.allampapir.hu

A LEGNAGYOBB FORGALMÚ ÁLLAMPAPÍROK A MÁSODPIACON (JÚLIUS)

A papír kódja	A lejárat időpontja	Forgalom (milliárd Ft)
2007/D	2007. 06. 12.	207,697
2005/H	2005. 08. 12.	190,899
2013/D	2013. 02. 12.	172,020
2006/E	2006. 05. 12.	113,414
2011/A	2011. 02. 12.	98,287
D030611	2003. 06. 11.	78,703
2005/G	2005. 04. 12.	73,913
2009/B	2009. 02. 12.	62,960
D030122	2003. 01. 22.	48,989
D021002	2002. 10. 12.	47,253

A HÓNAP FOLYAMÁN ÉRTÉKESÍTÉS ALATT ÁLLÓ ÁLLAMKÖTVÉNY-SOROZATOK PIACI FORGALOMBAN LÉVŐ ÁLLOMÁNYA

Államkötvény megnevezése	Md Ft	
	2002. június 28.	2002. július 31.
2005/H	120,12	158,21
2007/D	182,27	203,31
2013/D	93,07	119,59
2017/A	61,05	61,06

■ ÁLLAMPAPÍRPIAC ■

Szeptember							
	2	3	4	5	6	7	8
	Hétfő	Kedd	Szerda	Csütörtök	Péntek	Szo.	Va.
Diszkont Kj. aukció hirdetmény			3, 6 és 12 hónapos dkj.-k				
Diszkont Kj. aukció		D021211					
Diszkont Kj. pénzügyi teljesítés			D021204/D030319/D030806				
Diszkont Kj. lejár			D020904				
Kamatkozó kincstárjegy hirdetmény			2003/19.				
Kamatkozó kincstárjegy jegyzés			2003/18.				
Kamatkozó kincstárjegy lejárat				2002/09.			
Államkötvény aukció				3 és 5 éves kötvény			
	9	10	11	12	13	14	15
	Hétfő	Kedd	Szerda	Csütörtök	Péntek	Szo.	Va.
Diszkont Kj. aukció hirdetmény			3 hónapos dkj.-k				
Diszkont Kj. aukció		D021218	D030319	D030806			
Diszkont Kj. pénzügyi teljesítés			D021211				
Diszkont Kj. lejár			D020911				
Kamatkozó kincstárjegy jegyzés			2003/19.				
Államkötvény nyilvános ajánlattétel				3 és 10/15 éves kötvény			
Államkötvény kamatfizetés				2003/H féléves			
	16	17	18	19	20	21	22
	Hétfő	Kedd	Szerda	Csütörtök	Péntek	Szo.	Va.
Diszkont Kj. aukció hirdetmény			3, 6 és 12 hónapos dkj.-k				
Diszkont Kj. aukció		D021227					
Diszkont Kj. pénzügyi teljesítés			D021218/D030319/D030806				
Diszkont Kj. lejár			D020918				
Kamatkozó kincstárjegy hirdetmény			2003/20.				
Kamatkozó kincstárjegy jegyzés			2003/19.				
Államkötvény aukció				3 és 10/15 éves kötvény			
Államkötvény lejárat				2005/A negyedéves			
	23	24	25	26	27	28	29
	Hétfő	Kedd	Szerda	Csütörtök	Péntek	Szo.	Va.
Diszkont Kj. aukció hirdetmény			3 hónapos dkj.-k				
Diszkont Kj. aukció		D030102	D030319	D031001			
Diszkont Kj. pénzügyi teljesítés			D021227				
Diszkont Kj. lejár			D020925				
Kamatkozó kincstárjegy jegyzés			2003/20.				
Államkötvény nyilvános ajánlattétel				3 és 5 éves kötvény			
Államkötvény lejárat			2002/I féléves				
Államkötvény kamatfizetés			2003/K féléves és 2003/F éves				
	30						
	Hétfő						
Diszkont Kj. aukció hirdetmény							
Diszkont Kj. aukció							
Diszkont Kj. pénzügyi teljesítés							
Diszkont Kj. lejár							
Kamatkozó kincstárjegy jegyzés		2003/20.					
Államkötvény aukció							
Államkötvény lejárat		2016/A negyedéves					
Államkötvény kamatfizetés		2004/B féléves					
Diszkont Kincstárjegy	D + a lejárat évének utolsó két számjegye, valamint a lejárat hónapja, napja						
Kamatkozó Kincstárjegy	KK + a sorozatmegjelölés a lejárat évét és hónapját jelöli.						
Magyar Államkötvény	Az évszám a lejárat évét jelöli.						

A VÁLTOZÓ KAMATOZÁSÚ KÖTVÉNYEK LEGUTOLSÓ KAMATMEGÁLLAPÍTÁSAI

Kód	kamatmegállapítás napja	kamatidőszak/ kamatfizetés	megállapított éves kamat (%)	kifizetett/ kifizetendő kamat (%)
2003/E	2002. 07. 01.	01. 12. 30. – 02. 06. 30. 02. 06. 30. – 02. 12. 30. 2002. 12. 30.	12,70 12,00	
2008/A	2002. 07. 17.	02. 04. 24. – 02. 07. 24. 02. 07. 24. – 02. 10. 24. 2002. 10. 24.	8,35 9,15	12,35
2006/B	2002. 07. 24.	02. 01. 24. – 02. 07. 24. 02. 07. 24. – 03. 01. 24. 2003. 01. 24.	9,70 9,00	4,39
2006/C	2002. 07. 24.	02. 07. 24. – 03. 01. 24. 03. 01. 24. – 03. 07. 24. 2003. 07. 24.	9,00	9,35

■ ÁLLAMPAPÍRPIAC ■

ÁLLAMPAPÍR-VISSZAVÁSÁRLÁSOK EREDMÉNYE

Az állampapír neve	2002/I	2002/L	2002/G	2002/L
Az állampapír ISIN kódja	HU-0000401377	HU-0000401930	HU-0000401070	HU-0000401930
Névleges kamat (%)	12,5	9,0	14,0	9,0
A visszavásárlás időpontja	02. 06. 26.	02. 06. 26.	02. 07. 10.	02. 07. 10.
A lejárat időpontja	02. 09. 24.	02. 11. 24.	02. 12. 12.	02. 11. 24.
Fizetési határidő	02. 07. 03. – 04.	02. 07. 03. – 04.	02. 07. 17. – 18.	02. 07. 17. – 18.
Elfogadott minimális hozam (%)	9,09	9,20	9,39	9,46
Átlagos hozam (%) – EHM	9,09	9,25	9,42	9,48
Benyújtott ajánlatok összege (M Ft)	1131,99	15 741,90	9235,89	15 570,71
Elfogadott ajánlatok összege (M Ft)	281,68	10 766,35	2930,46	5903,28
Benyújtott ajánlatok (db)	10	47	25	38
Elfogadott ajánlatok (db)	3	27	16	13

MAKROGAZDASÁGI MUTATÓK

	1997	1998	1999	2000	2001	2002. máj.	2002. jún.	2002. júl.
GDP növekedés (az előző év = 100%)****	4,6	4,9	4,2	5,2*	3,8			
Ipari termelés növekedése (az előző év = 100%)**	11,1	10,6	12,7	14,9	1,6	-0,5		
Munkanélküliségi ráta (%)#	8,7	7,8	7,0	6,4	5,7	5,6	5,6	
Fogyasztói árindex (előző év azonos időszaka = 100%)**	18,4	10,3	11,2	10,1	9,2	5,6	4,8	4,6
Fogyasztói árindex (előző hónap = 100%)						0,5	-0,4	-0,1
Termelői árindex (előző év azonos időszaka = 100%)**	19,5	7,1	8,2	11,6	5,2	-2,0	-1,1	
Termelői árindex (előző hónap = 100%)						0,1	-0,5	
A háztartások nettó pénzügyi megtakarítása (Md Ft)#####	650,9	794,2	637,0	678,9	721,4	32,4	35,9*	
Folyó fizetési mérleg egyenlege (M EUR)	-848,0	-2020,0	-1975,0	-1434,0	-1248,0	-442,7	-403,0*	
Közvetlen tőkebefektetések egyenlege (M EUR)###	1533,0	1387,0	1612,0	1179,0	2348,0	123,3		
Központi költségvetés havi egyenlege (Md Ft)***	-342,1	-333,9	-337,2	-369,3	-413,2	-40,1	-79,4	16,1
A központi költségvetés bruttó adóssága (Md Ft)	5370,72	6165,79	6886,40	7226,20	7719,50	8280,47	8279,97	8376,47
A központi költségvetés bruttó adóssága (GDP %-ban)	62,88%	61,13%*	59,89%*	55,29%*	51,90%*			
A központi költségvetés bruttó devizaadóssága (Md Ft)	2219,05	2431,87	2536,21	2508,75	2322,10	2171,72	2194,53	2195,60
A központi költségvetés bruttó forintadóssága (Md Ft)	3151,67	3733,92	4350,19	4717,46	5397,40	6108,75	6085,43	6180,86
Az ország nettó külföldi adóssága (M EUR)##	9154,0	8966,0	8650,2	9062,1	6965,4	9126,5		
Az ország nettó külföldi adóssága (GDP %-ban)	22,60%	22,14%*	19,18%*	18,65%*	11,53%*			
MNB hivatalos devizaárfolyam USD/HUF (a tárgyidőszak utolsó napján)####	203,50	219,03	252,52	284,73	279,03	259,46	246,72	250,18
MNB hivatalos devizaárfolyam ECU/HUF (a tárgyidőszak utolsó napján)####	224,54	255,70	254,92	264,94	246,33	243,27	244,67	245,05

Forrás: KSH, MNB, PM

* Előzetes hivatalos adat

** Éves adatok esetén dec./előző év dec., negyedéves adatok esetén márc./előző év márc., jún./előző év jún. stb. a számítás módja

*** A privatizációs bevételek nélkül.

**** 2001 negyedik negyedévére az előzetes GDP növekedési ütem 3,3%, 2002 első negyedévére 2,9% volt.

KSH

Tulajdonosi hitelek nélkül

Tulajdonosi hitelekkel

1994–1996 között MNB középárfolyama szerepel. 1999-től a ECU árfolyamát a az EURO árfolyam jegyzése váltja fel.

1997-es adattal kezdődően az MNB új módszertannal állítja elő a megtakarításszámokat.



■ 1027 Budapest, Csalogány utca 9–11. ■ 1255 Budapest, Pf. 248 ■

■ Telefon: (06-1) 488-9300 ■ Fax: (06-1) 488-9405 ■ E-mail: akk@allampapir.hu ■ www.allampapir.hu ■