

15. heti jelentés a magyar állampapírpiacon

2019. ápr. 08 - 2019. ápr. 14.

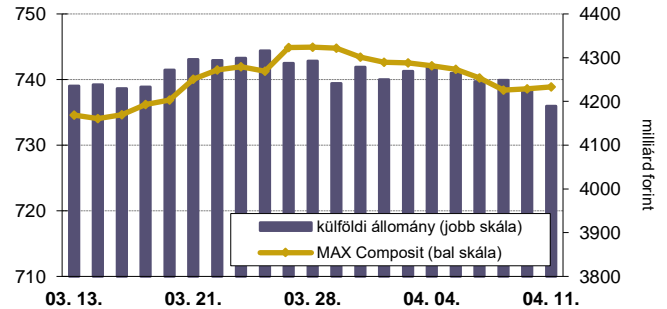
15. heti események

- A 15. héten a nettó állampapírpiacon kibocsátás 33,7 milliárd forint volt. 2019-ban összesen nettó 574,4 milliárd forint összegű állampapír került értékesítésre.
- A 3 hónapos DKJ aukcióján a fedezettség 2,24-ot ért el, az átlagos hozam az előző aukcióhoz képest nem változott. A 3 éves államkötvény aukcióján a fedezettség 3,18-ot ért el, az átlagos hozam 11 bázisponttal 1,37%-ra nőtt. Az 5 éves államkötvény aukcióján a fedezettség 3,13-ot ért el, az átlagos hozam 23 bázisponttal 2,09%-ra nőtt. A 20 éves államkötvény aukcióján a fedezettség 1,30-ot ért el, az átlagos hozam 2 bázisponttal 3,75%-ra csökkent. Az ÁKK a héten visszavásárlási aukciót tartott a 2019/D, 2019/C sorozatjelű állampapírokból. Az elfogadott mennyiség rendre 67,3 és 35,6 milliárd forint volt.
- A referenciahozam a 12 hónapos lejáraton 1 bázisponttal csökkent, a 3 hónapos és a 6 hónapos lejáraton 1 bázisponttal, a 3 éves, a 10 éves és az 5 éves lejáraton 7-13 bázisponttal, a 20 éves lejáraton 22 bázisponttal nőtt.
- A MAX Composite állampapírindex 3,2 ponttal 738,9 pontra csökkent, a külföldi tulajdonban lévő forint-állampapírállomány 92,2 milliárd forintról 4189,1 milliárd forintra mérséklődött a héten.

Következő heti események

- A 16. héten a nettó állampapír-piaci kibocsátás -33,02 milliárd forint körül várható.
- A héten a 3 hónapos és a 12 hónapos diszkontkincstárjegy, valamint a változó kamatozású államkötvény aukciójára kerül sor. A meghirdetett mennyiség a 3 hónapos DKJ-ből 20 milliárd forint.
- Az ÁKK csereaukció keretében 20 milliárd forint névértékig a 2020/C államkötvényt a 2026/D sorozatú államkötvényre, valamint 20 milliárd forint névértékig a 2020/A államkötvényt a 2028/A sorozatú államkötvényre cseréli.

MAX-index és a külföldiek részvétele a magyar állampapírpiacon



Állampapír-piaci kibocsátás (mrd Ft)

2019	BRUTTÓ KIBOCSÁTÁS			LEJÁRAT			VISSZAVÁSÁRLÁS			NETTÓ KIBOCSÁTÁS			Évi KUM. NETTÓ KIBOCS.	
	14	15	16	14	15	16	14	15	16	14	15	16	14	15
<i>hét sorszáma:</i>	14	15	16	14	15	16	14	15	16	14	15	16	14	15
Diszkontkincstárjegy	25,00	54,94	20,00	37,00	40,00	40,51	0,00	0,00	0,00	-12,00	14,94	-20,51	-52,00	-37,06
Allamkötvény	111,95	53,80	90,38	0,00	0,00	0,00	26,59	44,00	102,89	85,36	9,80	-12,51	761,63	771,42
Egyéves Magyar AP	63,97	53,35	59,51	45,90	48,14	59,51	0,00	0,00	0,00	18,07	5,21	0,00	-173,12	-167,91
Féléves Magyar AP	12,01	11,96	9,15	9,30	8,20	9,15	0,00	0,00	0,00	2,72	3,76	0,00	4,23	7,99
ÖSSZESEN	212,94	174,04	179,04	92,19	96,34	109,18	26,59	44,00	102,89	94,15	33,69	-33,02	540,74	574,43

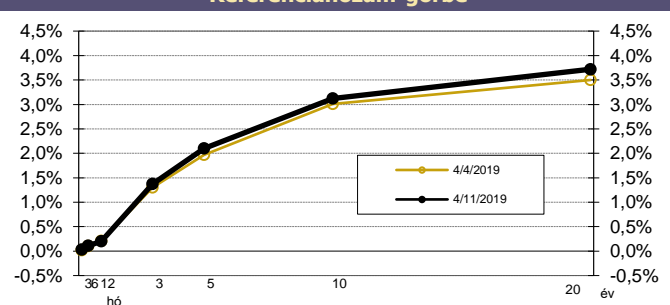
Állampapír-piaci hozamok (%)

2019.04.11	ELSŐDLEGES FORGALMAZÓK ÁRJEJYZÉSE		OTC-ÁTLAG*	REF. HOZAM
	VÉTEL	ELADÁS		
3 hónap	0,09	-0,02	0,06	0,03
6 hónap	0,17	0,04	0,10	0,11
12 hónap	0,26	0,13	0,22	0,20
3 év	1,44	1,31	1,37	1,37
5 év	2,15	2,04	1,90	2,10
10 év	3,18	3,06	3,16	3,12
20 év**	3,77	3,66	3,54	3,72

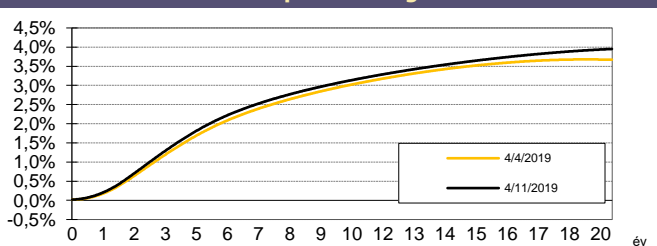
*az OTC-átlag értéknapi adat

**korábban 15 éves referencia hozam

Referenciahozam-görbe



Zérókuponhozam-görbe



Másodpiaci forgalom (mrd Ft)

2019.04.05 - 2019.04.11.	DKJ		Államkötvény		ÁLLAMPAPÍR	
	MTS	OTC*	MTS	OTC*	MTS	OTC*
2019.04.05	0,00	19,9	0,00	375,6	0,00	395,5
2019.04.08	0,00	20,1	4,11	279,7	4,11	299,8
2019.04.09	0,00	19,8	0,30	189,6	0,30	209,4
2019.04.10	1,10	78,9	0,00	543,6	1,10	622,4
2019.04.11	0,00	21,2	2,43	321,7	2,43	342,8
ÖSSZESEN	1,10	159,8	6,84	1 710,1	7,94	1 869,9

*az OTC-forgalom értéknapi adat

A legutóbbi állampapíraukciók fontosabb adatai (mrd Ft)

Fix kamatozású államkötvények	AUKCIÓ DÁTUMA	MAX. HOZAM (%)	ÁTLAGHOZAM (%)	VÁLTOZÁS ELŐZŐ AUKCIÓHOZ KÉPEST (bp)	MEGHIR. MENNY.	BENYÚJTOTT AJÁNLATOK	ELFOG. AJÁNL.	FEDEZETTSÉG	NEM KOMP. ÉRTÉK.	ÖSSZES PIACI KIBOCS.
likviditási DKJ	2018.11.19	-0,08	-0,08	-15	40	133,6	50,0	3,34	0,0	50,0
3 hónapos DKJ	2019.04.09	0,02	0,01	0	20	44,8	20,0	2,24	0,0	20,0
12 hónapos DKJ	2019.04.04	0,24	0,22	-7	30	80,4	30,0	2,68	0,0	30,0
3 éves államkötvény	2019.04.11	1,38	1,37	11	20	63,5	30,0	3,18	7,6	37,6
5 éves államkötvény	2019.04.11	2,09	2,09	23	25	78,3	33,5	3,13	8,8	42,3
10 éves államkötvény	2019.03.28	2,87	2,82	-43	20	45,5	30,0	2,27	8,2	38,2
20 éves államkötvény	2019.04.11	3,76	3,75	-2	15	19,5	10,5	1,30	0,0	10,5
Változó kamatozású államkötvények	AUKCIÓ DÁTUMA	MIN. ÁR (%)	ÁTLAGÁR (%)	ÁR-VÁLTOZÁS AZ ELŐZŐ AUKCIÓHOZ KÉPEST (%)	MEGHIR. MENNY.	BENYÚJTOTT AJÁNLATOK	ELFOG. AJÁNL.	FEDEZETTSÉG	NEM KOMP. ÉRTÉK.	ÖSSZES PIACI KIBOCS.
Változó kötvény	2019.04.04	98,51	98,55	0,0	10	24,8	11,0	2,48	2,8	13,8

A jelentéssel kapcsolatos észrevétel esetén, kérem írjon a toronyai.balint@akk.hu emailcímrre, vagy keresse Toronyai Bálintot a +36-1-488-9446-os telefonszámon.