

# Heti jelentés az állampapír-piaci folyamatokról

4. hét : 2008. január 21. - 27.

A 4. héten a teljes nettó állampapír-piaci kibocsátás 64,5 milliárd forint volt. 2007-ben összesen nettó 231,1 milliárd forint összegű állampapír került értékesítésre.

5. hét : 2008. január 28. - február 3.

Az 5. héten a teljes nettó állampapír-piaci kibocsátás 34,0 milliárd forint körül várható. A héten a 3 hónapos diszkont-kincstárjegy, valamint a 10 éves államkötvény aukcióira kerül sor. A meghirdetett mennyiség a diszkont kincstárjegyekből 20, a kötvényből 55 milliárd forint. A héten az ÁKK a 2008/C, 2008/E, 2009/E sorozatjelű államkötvényekből visszavásárlási aukciót tart.

## Az állampapír-piaci kibocsátás alakulása

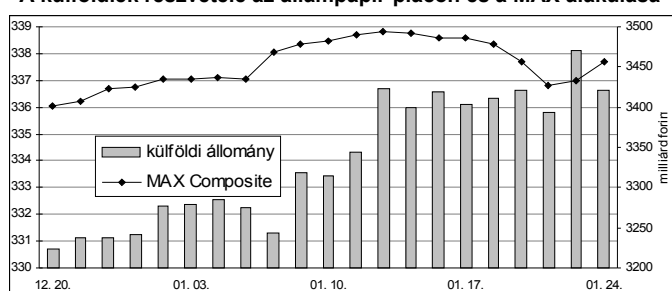
(milliárd forint)

	BRUTTÓ KIBOCSÁTÁS			LEJÁRAT ÉS VISSZAVÁSÁRLÁS			NETTÓ KIBOCSÁTÁS		
	2008/3	2008/4	2008/5	2008/3	2008/4	2008/5	2008/3	2008/4	2008/5
diszkont-kincstárjegy	120,8	34,4	67,0	159,4	29,5	24,5	-38,6	4,9	42,5
államkötvény	0,0	75,0	0,0	0,0	18,2	0,0	0,0	56,8	0,0
kamatkozó kincstárjegy	5,4	4,5	0,0	5,9	1,8	8,4	-0,5	2,6	-8,4
kincstári takarékjegy	9,3	8,8	8,1	9,0	8,6	8,1	0,3	0,2	0,0
<b>ÖSSZESEN</b>	<b>135,5</b>	<b>122,6</b>	<b>75,1</b>	<b>174,4</b>	<b>58,1</b>	<b>41,1</b>	<b>-38,8</b>	<b>64,5</b>	<b>34,0</b>

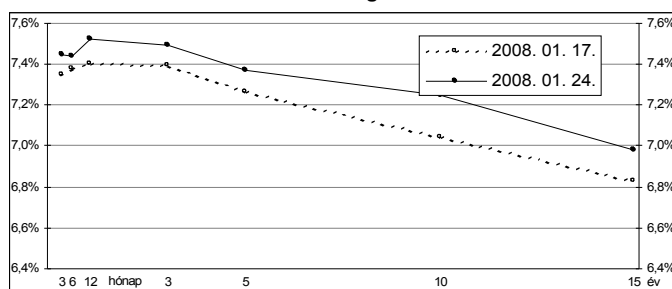
4. hét : 2008. január 21. - 27.

A 4. héten a referenciahozamok emelkedtek: a 6 hónapos lejáraton 6 bázisponttal, a 3 és 12 hónapos és a 3 és 5 éves lejáratokon 10-12 bázisponttal, a 15 éves lejáraton 15, a 10 éves lejáraton pedig 21 bázisponttal nőttek a hozamok. A MAX Composite állampapír-index 0,9 ponttal mérséklődött, a külföldi tulajdonban lévő forint-állampapírállomány 18,9 milliárd forinttal 3421,7 milliárd forintra gyarapodott a héten. A 3 hónapos DKJ aukcióján a fedezettség 3,5-et ért el, az átlagos hozam 5 bázisponttal 7,46%-ra emelkedett. A 6 hónapos DKJ aukcióján a fedezettség 2,7-et ért el, az átlagos hozam 12 bázisponttal 7,44%-ra emelkedett. A 12 hónapos DKJ aukcióján a fedezettség 5,1-et ért el, az átlagos hozam 14 bázisponttal 7,46%-ra emelkedett.

## A külföldiek részvétele az állampapír-piacon és a MAX alakulása



## A referencia-hozamgörbe lefutása



## Állampapír-piaci forgalom

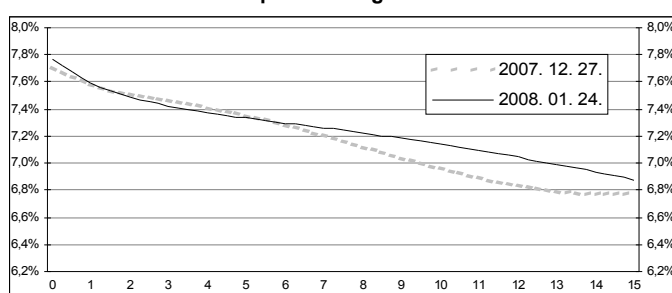
(milliárd forint)

2008. jan. 18. - 24.	TŐZSDEI FORGALOM	TŐZSDÉN KÍVÜLI FORGALOM	FORGALOM ÖSSZESEN
diszkont-kincstárjegy	0,0	353,2	353,2
államkötvény	11,5	2111,9	2123,4
<b>ÖSSZESEN</b>	<b>11,5</b>	<b>2465,1</b>	<b>2476,6</b>

## Az állampapír-piaci hozamok alakulása

2008. 01. 24.	ELSŐDLEGES FORGALMAZÓK ÁRJEJYZÉSE		OTC ÁTLAG	REFERENCIA-HOZAMOK
	vétel	eladás		
3 hónap	7,55%	7,35%	7,43%	7,45%
6 hónap	7,58%	7,30%	7,45%	7,44%
12 hónap	7,65%	7,40%	7,52%	7,52%
3 év	7,60%	7,40%	7,67%	7,49%
5 év	7,50%	7,30%	7,28%	7,37%
10 év	7,35%	7,20%	7,24%	7,25%
15 év	7,10%	6,90%	6,99%	6,98%

## A zéró-kupon hozamgörbe lefutása



## A legutóbbi állampapír-aukciók fontosabb adatai

(milliárd forint)

	AUKCIÓ DÁTUMA	ÁTLAGOS AUKCIÓS HOZAM	VÁLTOZÁS AZ ELŐZŐ AUKCIÓHOZ KÉPEST	MEGHIRDETETT MENNYISÉG	BENYÚJTOTT AJÁNLATOK	ELFOGADOTT AJÁNLATOK	JÓVÁÍRÁS ÁKK SZÁMLÁRA	KIBOCSÁTÁS ÖSSZESEN
likviditási DKJ	2008. 01. 14.	7,44%	-5 bp	30,0	77,8	30,0	0,0	30,0
3 hónapos DKJ	2008. 01. 22.	7,46%	+5 bp	20,0	70,9	20,0	2,0	22,0
6 hónapos DKJ	2008. 01. 23.	7,44%	+12 bp	20,0	53,9	20,0	4,0	24,0
12 hónapos DKJ	2008. 01. 24.	7,46%	+14 bp	30,0	153,1	30,0	6,0	36,0
3 éves kötvény	2008. 01. 03.	7,56%	+21 bp	100,0	176,8	100,0	30,0	130,0
5 éves kötvény	2008. 01. 17.	7,27%	-16 bp	75,0	120,5	75,0	0,0	75,0
10 éves kötvény	2007. 12. 20.	7,16%	+24 bp	40,0	81,5	40,0	0,0	40,0
15 éves kötvény	2007. 12. 06.	6,65%	+13 bp	20,0	78,1	25,0	5,0	30,0