

■ ÁLLAMPAPÍRPIAC ■

■ HAVI TÁJÉKOZTATÓ ■



■ 2004. AUGUSZTUS ■



MAGYAR ÁLLAMPAPÍR

■ ÁLLAMI GARANCIÁVAL ■

2004 első nyolc hónapja során a kincstári kör hiánya – hitelátvállalással együtt – 1192,4 milliárd forintot ért el. E nettó finanszírozási igénnyel szemben összességében – ugyancsak hitelátvállalással együtt – 1245,3 milliárd forint összegű nyolc havi nettó kibocsátás valósult meg, amelyből a nettó forintkibocsátás 762,2 milliárd forintot, a nettó deviza-kibocsátás 483,1 milliárd forintot tett ki.

A forintadósság 2004 első nyolc hónapja során összesen 761,3 milliárd forinttal növekedett. A nettó forint kibocsátás összege mellett a lejárt, ám be nem váltott állampapírok állományának 0,9 milliárd forintos csökkenése eredményezte a forintadósság állományának teljes változását. Ez utóbbin belül 469,5 milliárd forint volt az államkötvények, 219,3 milliárd forint volt a diszkont kincstárjegyek, 89,1 milliárd forint pedig a közvetlen lakossági értékesítésű állampapírok állományának növekedése, míg a forinthitelek állománya összességében 16,7 milliárd forinttal csökkent.

A központi költségvetés devizaadóssága az év első nyolc hónapjában 344,1 milliárd forinttal nőtt. A növekedésből 546,6 milliárd forintot devizakötvény-kibocsátás, 80,6 milliárd forintot devizahitel-felvétel és -átvállalás eredményezett, míg ezzel szemben a devizakötvények 127,0 milliárd forintos, a devizahitelek 17,1 milliárd forintos törlesztése és a forint árfolyamának erősödése következtében létrejött 138,9 milliárd forintos árfolyamnyereség csökkentette a devizaadósságot. A 483,1 milliárd forintos nettó deviza-kibocsátásból a piaci tranzakciók egyenlege augusztus végén 417,9 milliárd forint (mintegy 1,7 milliárd euró) volt, míg az egyéb hitelműveletek egyenlege 65,2 milliárd forintot tett ki.

Augusztus végén a forint állampapírok 63,5%-a volt fix, és 36,5%-a változó kamatozású, míg ugyanez a megoszlás 2003 végén 62,6% és 37,4% volt. A Magyar Nemzeti Bank augusztus közepén 50 bázisponttal 11,5%-ról 11%-ra csökkentette alapkamatát, amely az állampapírok elsődleges piacán – a 12 hónapos diszkont kincstárjegyet kivéve – az aukción kialakult átlaghozamok csökkenését eredményezte. A másodlagos állampapírpiaci hozamok a 3 és 6 hónapos futamidőkön csökkentek, a hosszú futamidőkön ellenben 10-38 bázisponttal emelkedtek, elsősorban az államháztartási hiány és a politikai bizonytalanság eredményeként, amely túlkompenzálta az alapkamat-csökkentés hatását. A legnagyobb hozamemelkedés a 3 éves futamidőn volt tapasztalható, amely 38 bázisponttal 10,42%-ra növekedett, az egyéves hozam 6 bázisponttal 10,78%-ra nőtt, míg a 10 éves hozamnál 29 bázispontos emelkedés következett be, és a hónap végén 8,65%-ot ért el. 2004. augusztusban új 10 éves államkötvény került referencia státuszba: a 2014/C jelű helyett a 2015/A.

Az augusztusi másodpiaci állampapír-forgalom a tőzsdén kívüli OTC piacon jelentősen emelkedett az előző hónaphoz képest, 1570 milliárd forintról 1988 milliárd forintra. A másodlagos állampapír-kereskedés döntő részét bonyolító elsődleges forgalmazók másodpiaci államkötvény-forgalmuk mintegy 45%-át külföldi befektetőkkel bonyolították le augusztusban.

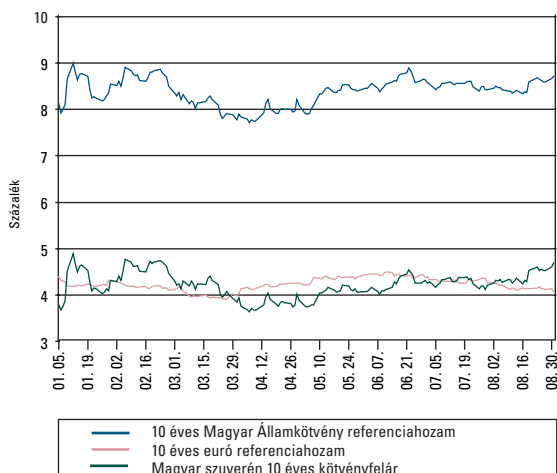
A külföldi tulajdonban lévő forint állampapírok állománya 2004 augusztusában – a hónap vége előtti napokban új mindenkori csúcst is elérve – 65,5 milliárd forinttal 2424,3 milliárd forintra növekedett, amely összeg az összes forint államkötvény és diszkont kincstárjegy együttes állományának 30,1%-át jelentette 2004. augusztus végén.

A KÖZPONTI KÖLTSÉGVETÉS ADÓSSÁGA

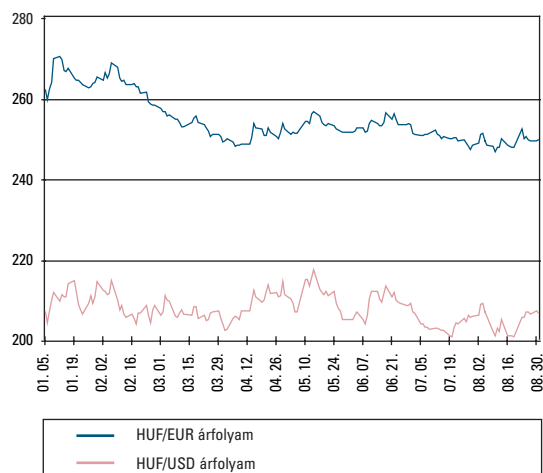
Adósságelem	1998	1999	2000	2001	2002	2003	2004. jún.	2004. júl.	2004. aug.
1. Forint	3 733,9	4 350,2	4 717,5	5 397,4	6 956,9	8 008,7	8 619,0	8 685,1	8 770,0
1.1. Hitelek	435,0	380,2	303,8	228,3	353,2	117,9	102,3	101,5	101,2
1.1.1. Külföldi hitelek	0,0	0,0	0,0	0,0	1,7	1,4	1,4	1,4	1,4
1.1.2. Belföldi hitelek	435,0	380,2	303,8	228,3	351,5	116,5	100,8	100,1	99,8
1.1.2.1. MNB-vel szembeni hitelek	434,9	362,4	289,5	217,4	144,0	71,2	46,1	46,1	46,1
1.1.2.2. Egyéb hitelek	0,1	17,8	14,3	10,9	207,5	45,3	54,7	54,0	53,7
1.2. Állampapírok	3 299,0	3 970,0	4 413,6	5 169,1	6 603,7	8 90,8	8 516,7	8 583,6	8 668,8
1.2.1. Piaci értékesítésű állampapírok	2 432,8	3 116,8	3 582,4	4 360,0	5 826,3	7 131,5	7 762,5	7 831,3	7 919,4
1.2.1.1. Kötvények	1 386,5	1 790,8	2 221,2	2 782,0	3 829,2	5 056,5	5 360,7	5 444,7	5 536,0
1.2.1.2. Diszkont kincstárjegyek	689,9	826,7	837,9	1 033,3	1 436,8	1 541,4	1 795,0	1 775,3	1 760,7
1.2.1.3. Lakossági állampapírok	356,5	499,3	523,3	544,7	560,3	533,5	606,7	611,3	622,7
1.2.2. Nem piaci értékesítésű állampapírok	866,1	853,2	831,3	809,1	777,4	759,3	754,2	752,3	749,4
2. Deviza*	2 431,9	2 536,2	2 508,8	2 322,1	2 267,3	2 579,0	2 922,3	2 945,9	2 923,1
2.1. Hitelek	2 367,8	1 929,6	1 772,8	1 410,4	1 394,3	1 084,1	1 066,5	1 128,9	1 096,2
2.1.1. Külföldi hitelek	249,6	361,2	368,8	317,8	461,9	598,8	583,8	656,3	621,0
2.1.2. Belföldi hitelek	2 118,2	1 568,4	1 404,0	1 092,6	932,3	485,3	482,7	472,6	475,2
2.1.2.1. MNB-vel szembeni hitelek	2 118,2	1 568,4	1 404,0	1 092,6	849,6	466,5	448,9	439,5	441,9
2.1.2.2. Egyéb hitelek	0,0	0,0	0,0	0,0	82,8	18,8	33,9	33,2	33,3
2.2. Állampapírok	64,0	606,7	736,0	911,7	873,0	1 494,9	1 855,9	1 817,0	1 826,9
2.2.1. Külföldön kibocsátott állampapírok	44,4	587,1	715,7	911,7	873,0	1 494,9	1 855,9	1 817,0	1 826,9
2.2.1.1. Devizakötvények	43,8	586,8	715,4	911,5	872,9	1 494,7	1 855,8	1 816,9	1 826,8
2.2.1.2. Angol és amerikai kötvények	0,6	0,3	0,3	0,3	0,2	0,1	0,1	0,1	0,1
2.2.2. Belföldön kibocsátott állampapírok	19,6	19,6	20,3	0,0	0,0	0,0	0,0	0,0	0,0
Összesen	6 165,8	6 886,4	7 226,2	7 719,5	9 224,2	10 587,7	11 541,3	11 631,0	11 693,1
Piacépes forintadósság (1.2.1.1+1.2.1.2+1.2.2)	2 942,5	3 470,7	3 890,4	4 624,4	6 043,4	7 357,3	7 910,0	7 972,3	8 046,1
Adósság a GDP százalékában	61,1%	60,4%	54,9%	52,0%	55,1%	57,0%			

*A devizaadósság az időszak utolsó munkanapján jegyzett MNB középárfolyamon kerül értékelésre.

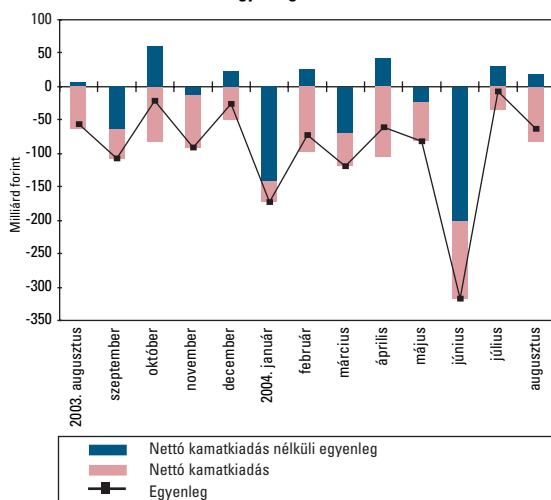
10 éves euró és forint benchmarkhozamok 2004-ben



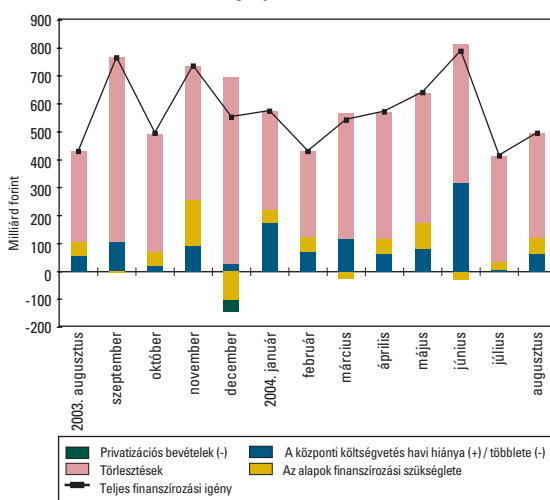
A forint árfolyamának alakulása 2004-ben



A központi költségvetés privatizációs bevételek nélküli havi egyenlegének alakulása



A bruttó finanszírozási igény alakulása

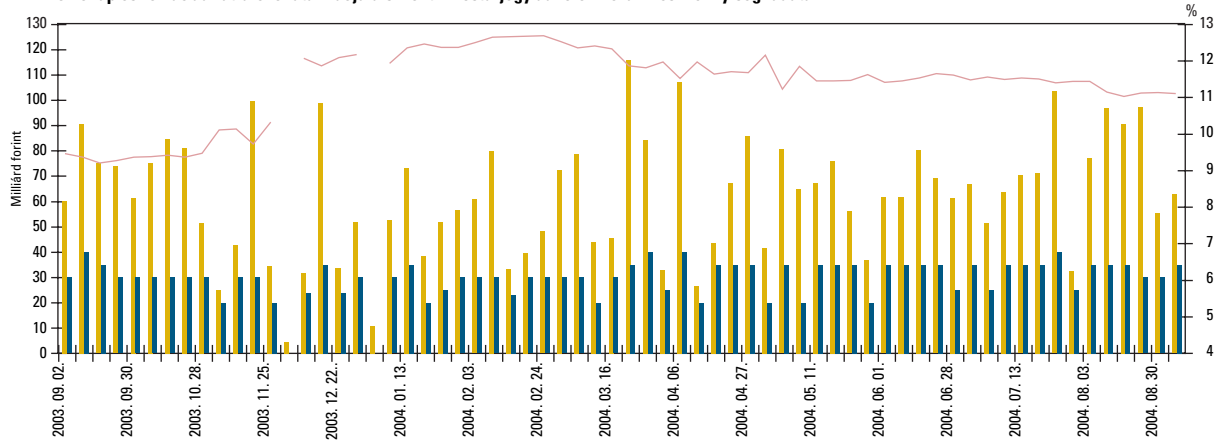


DISZKONT KINCSTÁRJEGY AUKCIÓK EREDMÉNYEI

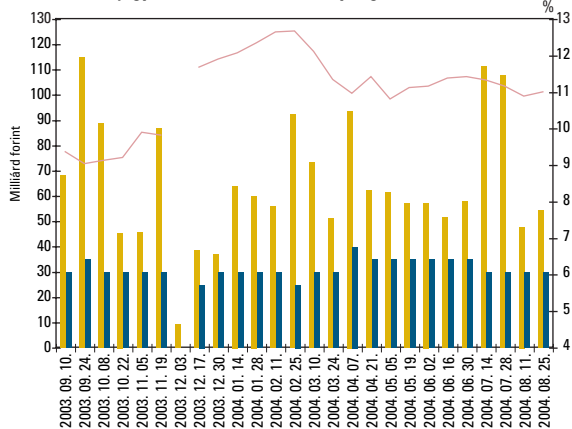
	Likviditási diszkont kincstárjegyek		3 hónapos diszkont kincstárjegyek					6 hónapos diszkont kincstárjegyek		12 hónapos diszkont kincstárjegyek	
	D040915	D041013	D041110	D041117	D041124	D041201	D041208	D050119	D050316	D050803	D050803
Sorozat kódjele	D040915	D041013	D041110	D041117	D041124	D041201	D041208	D050119	D050316	D050803	D050803
Futamidő (napokban)	42	42	91	91	91	91	91	154	196	350	336
Aukció időpontja	2004.08.02	2004.08.30	2004.08.03	2004.08.10	2004.08.17	2004.08.24	2004.08.31	2004.08.11	2004.08.25	2004.08.12	2004.08.26
Pénzügyi teljesítés időpontja	2004.08.04	2004.09.01	2004.08.11	2004.08.18	2004.08.25	2004.09.01	2004.09.08	2004.08.18	2004.09.01	2004.08.18	2004.09.01
Lejárat időpontja	2004.09.15	2004.10.13	2004.11.10	2004.11.17	2004.11.24	2004.12.01	2004.12.08	2005.01.19	2005.03.16	2005.08.03	2005.08.03
Maximális hozam - ISMA (%)	11,45	11,12	11,42	11,10	11,01	11,09	11,09	10,95	11,00	10,67	10,79
Minimális hozam - ISMA (%)	11,10	10,85	11,00	11,00	10,75	10,80	10,75	10,70	10,40	10,50	10,40
Átlagos hozam - ISMA (%)	11,39	11,09	11,40	11,10	10,98	11,07	11,06	10,85	10,97	10,65	10,76
Maximális hozam - EHM (%)	11,61	11,27	11,58	11,25	11,16	11,24	11,24	11,10	11,15	10,82	10,94
Minimális hozam - EHM (%)	11,25	11,00	11,15	11,15	10,90	10,95	10,90	10,85	10,54	10,65	10,54
Átlagos hozam - EHM (%)	11,55	11,24	11,56	11,25	11,13	11,22	11,21	11,00	11,12	10,80	10,91
Átlagos eladási ár (%)	98,6886	98,7227	97,1990	97,2707	97,2995	97,2779	97,2803	95,5645	94,3641	90,6173	90,8738
Aukcióra meghirdetett mennyiség (m Ft)	30000,00	30000,00	35000,00	35000,00	35000,00	30000,00	30000,00	30000,00	30000,00	30000,00	30000,00
Benyújtott ajánlatok összege (m Ft)	32601,01	55218,55	77411,95	96897,32	90558,85	97238,82	62714,71	47885,00	54519,53	80609,14	76878,80
Elfogadott ajánlatok összege	25000,00	29999,96	34999,90	34999,94	34999,91	29999,93	34999,90	29999,99	29999,92	29999,96	29999,85
Aukciós fedezettség	1,30	1,84	2,21	2,77	2,59	3,24	1,79	1,60	1,82	2,69	2,56
Benyújtott ajánlatok (db)	73	105	159	112	184	161	157	109	163	136	168
Elfogadott ajánlatok (db)	59	64	96	23	90	62	110	99	114	61	102
Piaci értékesítés* (m Ft)	25000,00	29999,96	34999,90	34999,94	34999,91	29999,93	34999,90	29999,99	29999,92	29999,96	29999,85
Kibocsátás ÁKK értékpapírszámlára (m Ft)	0,00	0,04	3500,10	3500,06	3500,09	3000,07	3500,10	3000,01	9000,08	3000,04	3000,15
Kibocsátott összes mennyiség (m Ft)	25000,00	30000,00	38500,00	38500,00	38500,00	33000,00	38500,00	33000,00	39000,00	33000,00	33000,00

* Az ÁKK értékpapírszámlára történő kibocsátás nélkül

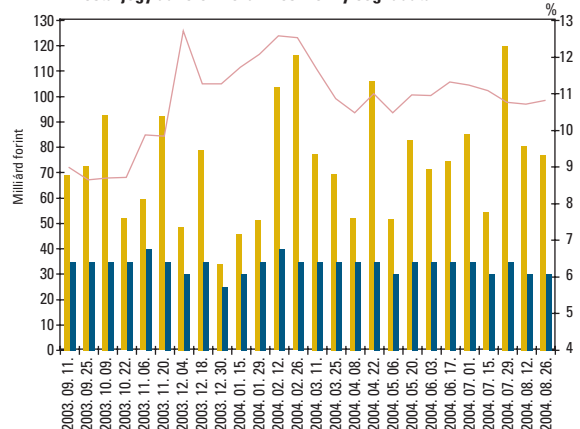
3 hónap és rövidebb hátralévő futamidejű diszkont kincstárjegy aukciók hozam- és mennyiségi adatai



6 hónap hátralévő futamidejű diszkont kincstárjegy aukciók hozam- és mennyiségi adatai



12 hónap hátralévő futamidejű diszkont kincstárjegy aukciók hozam- és mennyiségi adatai



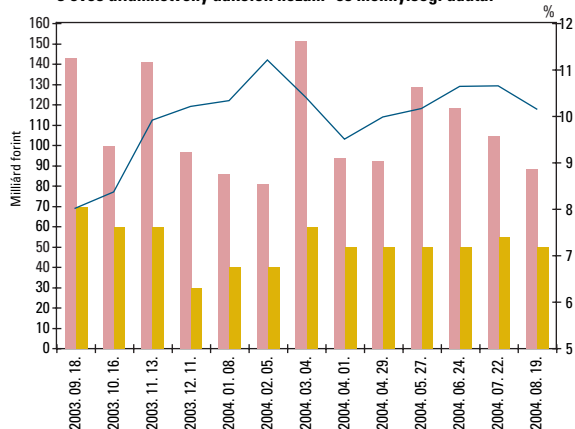
■ Benyújtott ajánlatok
 ■ Elfogadott ajánlatok
 — Átlagos éves hozam

ÁLLAMKÖTVÉNY AUKCIÓK EREDMÉNYE

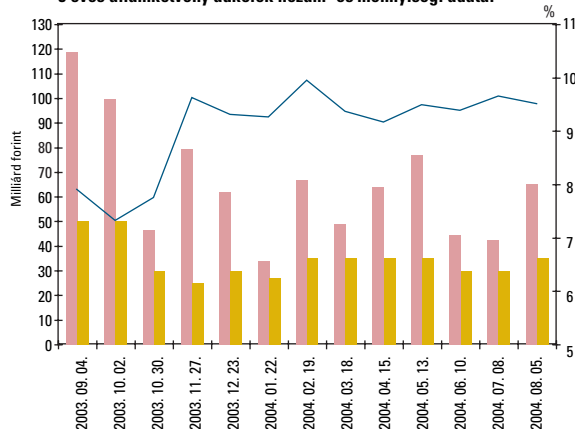
Államkötvény neve	2009/D	2015/A	2007/G
Államkötvény ISIN kódja	HU0000402243	HU0000402268	HU0000402250
Futamidő években	5	10	3
Névleges kamat (%)	8,25%	8,00%	9,25%
Értékesítés	3.aukció	2.aukció	3.aukció
Aukció időpontja	2004.08.05	2004.08.05	2004.08.19
Pénzügyi teljesítés időpontja	2004.08.11	2004.08.11	2004.08.25
Lejárat időpontja	2009.10.12	2015.02.12	2007.10.12
Maximális éves hozam (%) - ISMA	9,50	8,37	10,13
Minimális éves hozam (%) - ISMA	9,42	8,34	10,00
Átlagos éves hozam (%) - ISMA	9,48	8,36	10,11
Maximális éves hozam (%) - EHM	9,49	8,36	10,13
Minimális éves hozam (%) - EHM	9,41	8,33	10,00
Átlagos éves hozam (%) - EHM	9,47	8,35	10,11
Maximális eladási ár (%)	95,4104	97,7373	98,0979
Minimális eladási ár (%)	95,1051	97,5363	97,7682
Átlagos eladási ár (%)	95,1869	97,6268	97,8159
Aukciós értékesítésre meghirdetett mennyiség (m Ft)	35 000,00	25 000,00	50 000,00
Benyújtott ajánlatok összege (m Ft)	65 117,94	50 670,39	88 483,95
Elfogadott ajánlatok összege (m Ft)	34 999,94	25 000,00	49 999,92
Aukciós fedezettség	1,86	2,03	1,77
Benyújtott ajánlatok (db)	119	85	144
Elfogadott ajánlatok (db)	55	18	57
Átlagos eladási ár - minimális eladási ár (tail, %)	0,08	0,09	0,05
Piaci értékesítés*	34 999,94	25 000,00	49 999,92
Kibocsátás ÁKK értékpapírszámlára	7 000,06	5 000,00	4 000,08
Kibocsátott összes mennyiség (m Ft)	42 000,00	30 000,00	54 000,00

* Az ÁKK értékpapírszámlájára történő kibocsátás nélkül

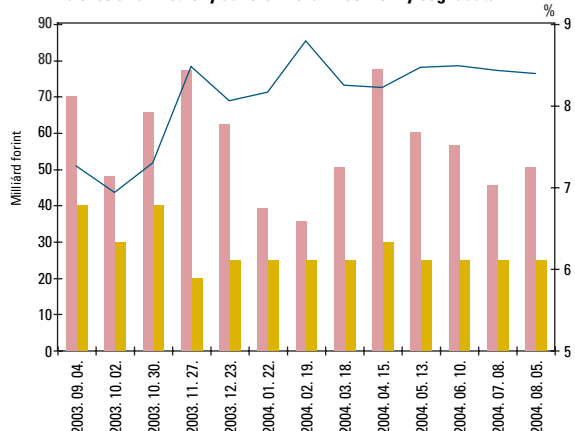
3 éves államkötvény aukciók hozam- és mennyiségi adatai



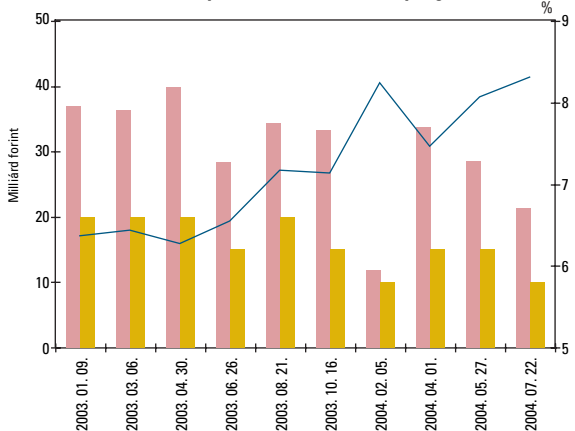
5 éves államkötvény aukciók hozam- és mennyiségi adatai



10 éves államkötvény aukciók hozam- és mennyiségi adatai



15 éves államkötvény aukciók hozam- és mennyiségi adatai

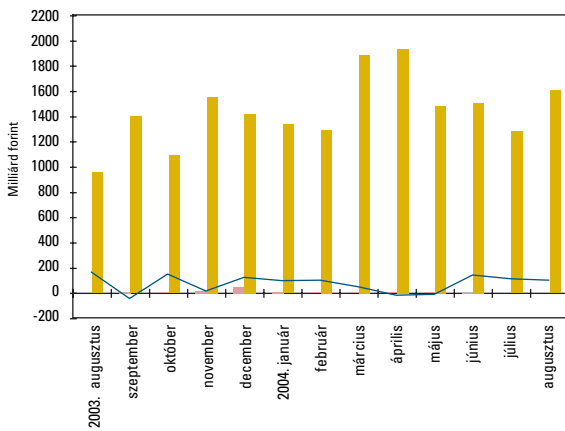


Benyújtott ajánlatok
 Elfogadott ajánlatok
 Átlagos éves hozam

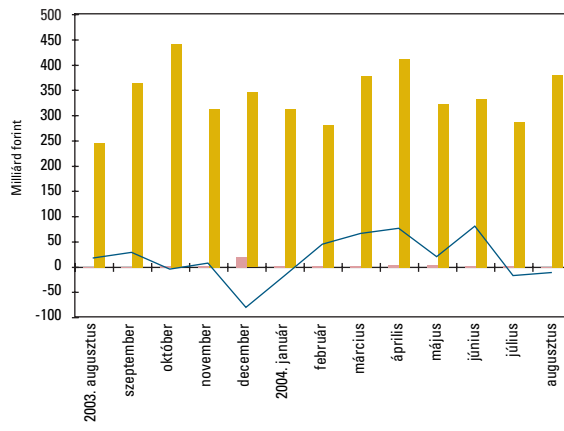
ÁLLAMKÖTVÉNY-VISSZAVÁSÁRLÁSOK EREDMÉNYE

Államkötvény neve	2005/G	2005/H	2005/G	2005/H
Államkötvény ISIN kódja	HU0000402060	HU0000402078	HU0000402060	HU0000402078
Névleges kamat (%)	7,75%	7,00%	7,75%	7,00%
Visszavásárlási aukció időpontja	2004.08.04	2004.08.04	2004.08.18	2004.08.18
Lejárat időpontja	2005.04.12	2005.08.12	2005.04.12	2005.08.12
Pénzügyi teljesítés időpontja	2004.08.11	2004.08.11	2004.08.25	2004.08.25
Elfogadott minimális hozam (%)	11,15	11,15	10,85	-
Átlagos hozam (%) - ÁKK-ISMA	11,17	11,15	10,88	-
Benyújtott ajánlatok összege (m Ft)	25686,94	33982,80	15610,90	24722,03
Elfogadott ajánlatok összege (m Ft)	15106,94	500,00	1244,08	0,00
Benyújtott ajánlatok (db)	18	18	18	24
Elfogadott ajánlatok (db)	11	1	5	0

**Államkötvények másodpiaci forgalma
(BÉT tőzsdei forgalom és KELER OTC)**

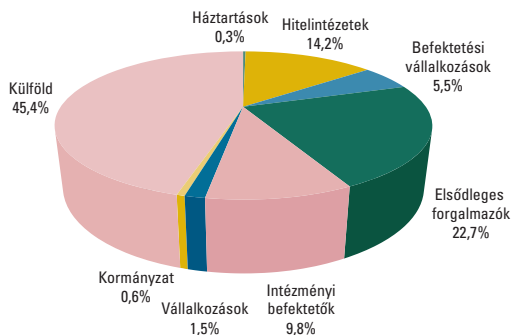


**Diszkont kincstárjegyek másodpiaci forgalma
(BÉT tőzsdei forgalom és KELER OTC)**

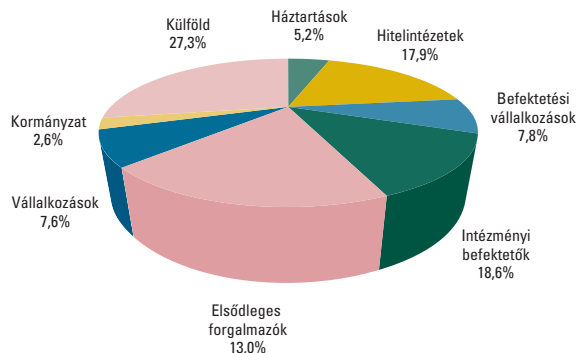


■ Tőzsde ■ OTC — Nettó kibocsátás

Az elsődleges forgalmazók másodpiaci államkötvény forgalmának befektetői szektoronkénti megoszlása 2004. augusztusban



Az elsődleges forgalmazók másodpiaci diszkont kincstárjegy forgalmának befektetői szektoronkénti megoszlása 2004. augusztusban

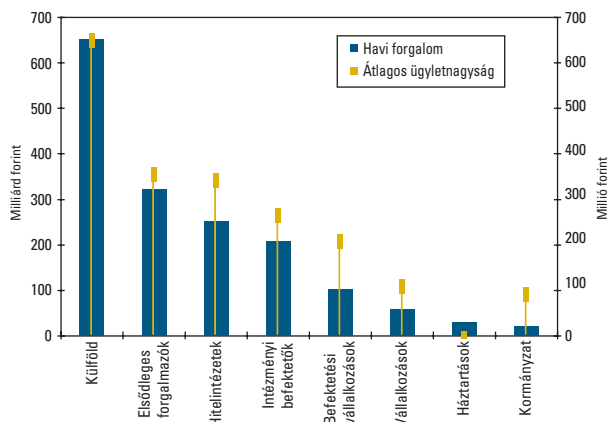


■ ÁLLAMPAPÍRPIAC ■

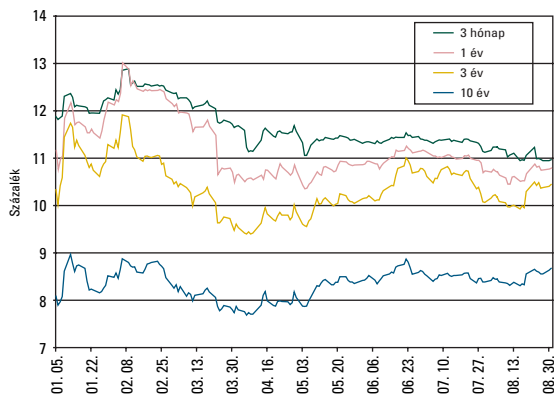
A LEGNAGYOBB MÁSODPIACI FORGALOMMAL RENDELKEZŐ ÁLLAMPAPÍROK 2004. AUGUSZTUSBAN

Állampapír kódja	Lejárat időpontja	Forgalom (milliárd Ft)
2007/G	2007.10.12	183,7
2009/D	2009.10.12	115,1
2006/G	2006.08.24	91,3
2009/C	2009.06.24	88,7
D050803	2005.08.03	81,3
D050119	2005.01.19	80,7
2014/C	2014.02.12	75,3
2008/C	2008.06.12	75,0
2006/F	2006.04.12	72,2
2007/F	2007.04.12	63,3

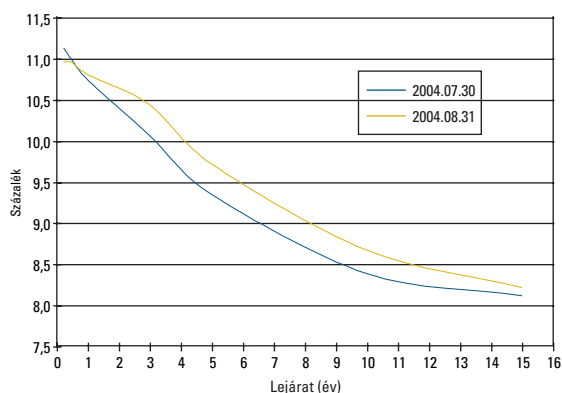
Az egyes befektetői szektorok forgalma az elsődleges forgalmazókkal 2004. augusztusban



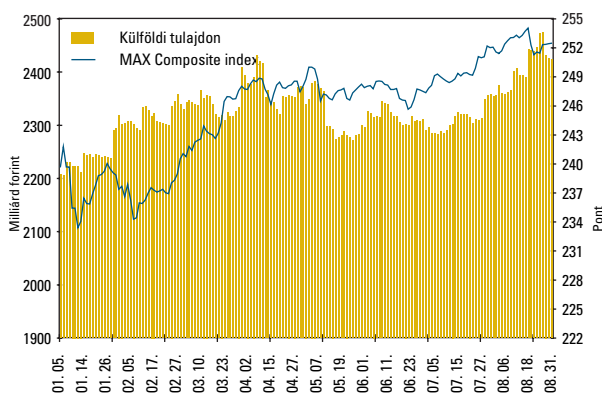
Referencia hozamok alakulása 2004-ben



Referencia hozamgörbe



A külföldiek által birtokolt forint állampapír-állomány 2004-ben



A 2004. AUGUSZTUS VÉGI REFERENCIA ÁLLAMKÖTVÉNY-SOROZATOK PIACI FORGALOMBAN LÉVŐ ÁLLOMÁNYA A HÓNAP SORÁN

Államkötvény megnevezése	Milliárd forint	
	2004.07.31	2004.08.31
2007/G	105,78	155,99
2009/D	60,07	94,14
2015/A	25,60	50,41
2020/A	50,25	50,17

MAGYAR ÁLLAMPAPÍR INDEXCSALÁD

	MAX index	RMAX index	MAX Composite index	ZMAX index
Értéke 2004. augusztus 31-én	252,8641	261,2348	252,3897	265,6001
Változása az előző hónap végéhez képest	0,0605	2,1833	0,4635	2,3982
Visszatekintő egyéves hozam	2,87%	9,53%	4,34%	10,91%

■ ÁLLAMPAPÍRPIAC ■

ESEMÉNYNAPTÁR – 2004. OKTÓBER

40. hét					1	2	3
					Péntek	Szo.	Va.
Kamatkozó kincstárjegy jegyzés					K2005/20		
41. hét	4	5	6	7	8	9	10
	Hétfő	Kedd	Szerda	Csütörtök	Péntek	Szo.	Va.
Diszkont kincstárjegy aukció nyilvános ajánlattétel			3 hónapos DKJ				
Diszkont kincstárjegy aukció		D050112	D050316	D050928			
Diszkont kincstárjegy aukció pénzügyi teljesítés			D050105				
Diszkont kincstárjegy lejárát			D041006				
Likviditási diszkont kincstárjegy aukció nyilvános ajánlattétel	Kibocsátó döntése alapján						
Likviditási diszkont kincstárjegy aukció	Kibocsátó döntése alapján						
Likviditási diszkont kincstárjegy aukció pénzügyi teljesítés			Kibocsátó döntése alapján				
Kamatkozó kincstárjegy jegyzés			K2005/21				
Kamatkozó kincstárjegy lejárát			K2004/20				
Államkötvény aukció nyilvános ajánlattétel				3 éves			
Államkötvény aukció pénzügyi teljesítés			5 és 10 éves				
42. hét	11	12	13	14	15	16	17
	Hétfő	Kedd	Szerda	Csütörtök	Péntek	Szo.	Va.
Diszkont kincstárjegy aukció nyilvános ajánlattétel			3,6 és 12 hónapos DKJ-k				
Diszkont kincstárjegy aukció		D050119					
Diszkont kincstárjegy aukció pénzügyi teljesítés			D050112/D050316/D050928				
Diszkont kincstárjegy lejárát			D041013				
Likviditási diszkont kincstárjegy aukció nyilvános ajánlattétel	Kibocsátó döntése alapján						
Likviditási diszkont kincstárjegy aukció	Kibocsátó döntése alapján						
Likviditási diszkont kincstárjegy aukció pénzügyi teljesítés			Kibocsátó döntése alapján				
Kamatkozó kincstárjegy nyilvános ajánlattétel		K2005/22					
Kamatkozó kincstárjegy jegyzés			K2005/21				
Államkötvény aukció				3 éves			
Államkötvény kamatfizetés		4 kötvénysorozat					
Államkötvény törlesztés		2004/J					
43. hét	18	19	20	21	22	23	24
	Hétfő	Kedd	Szerda	Csütörtök	Péntek	Szo.	Va.
Diszkont kincstárjegy aukció nyilvános ajánlattétel			3 hónapos DKJ				
Diszkont kincstárjegy aukció		D050126	D050511	D050928			
Diszkont kincstárjegy aukció pénzügyi teljesítés			D050119				
Diszkont kincstárjegy lejárát			D041020				
Likviditási diszkont kincstárjegy aukció nyilvános ajánlattétel	Kibocsátó döntése alapján						
Likviditási diszkont kincstárjegy aukció	Kibocsátó döntése alapján						
Likviditási diszkont kincstárjegy aukció pénzügyi teljesítés			Kibocsátó döntése alapján				
Kamatkozó kincstárjegy jegyzés			K2005/22				
Kamatkozó kincstárjegy lejárát			K2004/21				
Államkötvény aukció nyilvános ajánlattétel				5 és 10 éves			
Államkötvény aukció pénzügyi teljesítés			3 éves				
44. hét	25	26	27	28	29	30	31
	Hétfő	Kedd	Szerda	Csütörtök	Péntek	Szo.	Va.
Diszkont kincstárjegy aukció nyilvános ajánlattétel			3,6 és 12 hónapos DKJ-k				
Diszkont kincstárjegy aukció		D050202					
Diszkont kincstárjegy aukció pénzügyi teljesítés			D050126/D050511/D050928				
Diszkont kincstárjegy lejárát			D041027				
Likviditási diszkont kincstárjegy aukció nyilvános ajánlattétel	Kibocsátó döntése alapján						
Likviditási diszkont kincstárjegy aukció	Kibocsátó döntése alapján						
Likviditási diszkont kincstárjegy aukció pénzügyi teljesítés			Kibocsátó döntése alapján				
Kamatkozó kincstárjegy nyilvános ajánlattétel		K2005/23					
Kamatkozó kincstárjegy jegyzés			K2005/22				
Államkötvény aukció				5 és 10 éves			
Államkötvény visszavásárlási aukció			2 kötvénysorozat				
Államkötvény visszavásárlás pénzügyi teljesítés							
Államkötvény kamatfizetés	2008/A, 2026/C	2004/E					
Államkötvény törlesztés		2004/E					

Jelmagyarázat az értékpapírkódokhoz:

- Diszkont Kincstárjegy (DKJ) - D + a lejárát évének utolsó két számjegye, valamint a lejárát hónapja, napja
 Kamatkozó Kincstárjegy - A sorozat-megjelölés a lejárát évet jelöli.
 Magyar Államkötvény - A sorozat-megjelölés a lejárát évet jelöli.

■ ÁLLAMPAPÍRPIAC ■

A VÁLTOZÓ KAMATOZÁSÚ KÖTVÉNYEK KAMATMEGÁLLAPÍTÁSAI 2004. AUGUSZTUSBAN

Kötvény neve	Kamatmegállapítás napja	Kamatidőszak		Kamatfizetés napja	Megállapított éves kamat (%)	Kifizetett/ kifizetendő kamat (%)	
2005/C	2004.08.06	2004.08.11	-	2005.08.11	2005.08.11	12,29	12,46
2005/F	2004.08.17	2004.08.24	-	2005.02.24	2005.02.24	11,09	5,67
2006/A	2004.08.28	2004.02.28	-	2004.08.28		12,19	
		2004.08.28	-	2005.02.28	2005.02.28	11,32	11,95
2026/A	2004.08.28	2004.02.28	-	2004.08.28		12,19	
		2004.08.28	-	2005.02.28	2005.02.28	11,32	11,95

ELSŐDLEGES FORGALMAZÓK LISTÁJA 2004. AUGUSZTUS 31-ÉN

Intézményi forgalmazói kör:	A lakossági állampapírok értékesítésére szerződött elsődleges forgalmazók:
CIB Bank Rt. CITIBANK Rt. Deutsche Bank Rt. Dresdner Bank (Hungaria) Rt. ERSTE Bank Befektetési Magyarország Rt. HVB Bank Hungary Rt.	ING Bank Rt. Kereskedelmi és Hitelbank Rt. Magyar Külkereskedelmi Bank Rt. Magyar Takarékszövetkezeti Bank Rt. Országos Takarékpénztár és Kereskedelmi Bank Rt.
	CIB Bank Rt. Kereskedelmi és Hitelbank Rt. Magyar Takarékszövetkezeti Bank Rt. Országos Takarékpénztár és Kereskedelmi Bank Rt. valamint a Magyar Államkincstár fiókhálózata



■ 1027 Budapest, Csalogány utca 9–11. ■ 1255 Budapest, Pf. 248 ■

■ Telefon: (06-1) 488-9488 ■ Fax: (06-1) 488-9405 ■ E-mail: akk@allampapir.hu ■ További információ: www.allampapir.hu, 06 40 24 24 24 ■