

Heti jelentés az állampapír-piaci folyamatokról

6. hét : 2008. február 4. - 10.

A 6. héten a teljes nettó állampapír-piaci kibocsátás 13,8 milliárd forint volt. 2008-ban összesen nettó 280,3 milliárd forint összegű állampapír került értékesítésre.

7. hét : 2008. február 11. - 17.

A 7. héten a teljes nettó állampapír-piaci kibocsátás -65,4 milliárd forint körül várható. A héten a 3 hónapos diszkont-kincstárjegy, valamint a 3 és 15 éves államkötvények aukcióira kerül sor. A meghirdetett mennyiség a diszkont kincstárjegyből 20, az államkötvényekből pedig rendre 100 és 20 milliárd forint. A héten az ÁKK a 2008/C, 2008/E, 2009/E sorozatjelű államkötvényekből visszavásárlási aukciót tart.

Az állampapír-piaci kibocsátás alakulása

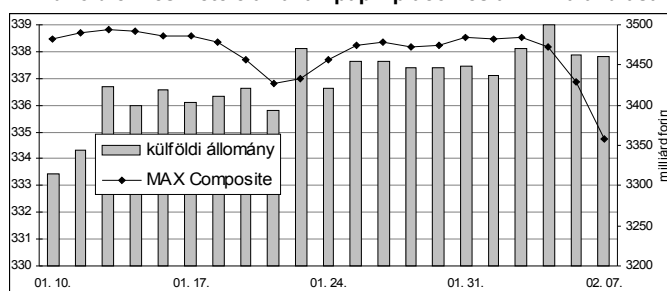
(milliárd forint)

	BRUTTÓ KIBOCSÁTÁS			LEJÁRAT ÉS VISSZAVÁSÁRLÁS			NETTÓ KIBOCSÁTÁS		
	2008/5	2008/6	2008/7	2008/5	2008/6	2008/7	2008/5	2008/6	2008/7
diszkont-kincstárjegy	67,0	19,6	66,9	24,5	29,5	121,2	42,5	-9,8	-54,3
államkötvény	0,0	50,0	0,0	0,0	30,5	0,0	0,0	19,5	0,0
kamatkozó kincstárjegy	1,5	6,0	0,0	8,4	1,9	11,2	-6,9	4,2	-11,2
kincstári takarékjegy	8,1	7,4	8,4	8,0	7,3	8,3	0,1	0,0	0,1
ÖSSZESEN	76,6	83,0	75,2	40,9	69,2	140,7	35,7	13,8	-65,4

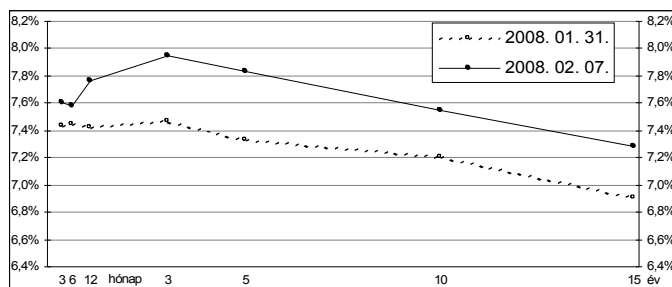
6. hét : 2008. február 4. - 10.

A 6. héten a referenciahozamok emelkedtek: a 3 és 6 hónapos lejáratokon 14-17 bázisponttal, a 12 hónapos, 10 és 15 éves lejáratokon 35-37 bázisponttal, a 3 és 5 éves lejáratokon pedig 48-50 bázisponttal nőttek a hozamok. A MAX Composite állampapír-index 3,8 ponttal mérséklődött, a külföldi tulajdonban lévő forint-állampapírállomány 11,9 milliárd forinttal 3461,4 milliárd forintra gyarapodott a héten. A 3 hónapos DKJ aukcióján a fedezettség 5,1-et ért el, az átlagos hozam 4 bázisponttal 7,39%-ra csökkent. A 6 hónapos DKJ aukcióján a fedezettség 2,0-et ért el, az átlagos hozam 2 bázisponttal 7,42%-ra csökkent. A 12 hónapos DKJ aukcióján a fedezettség 3,3-et ért el, az átlagos hozam 27 bázisponttal 7,73%-ra emelkedett. Az ÁKK a következő héten a 2008/C, a 2008/E és a 2009/E jelű kötvényekből visszavásárlási aukciót tart.

A külföldiek részvétele az állampapír-piacon és a MAX alakulása



A referencia-hozamgörbe lefutása



Állampapír-piaci forgalom

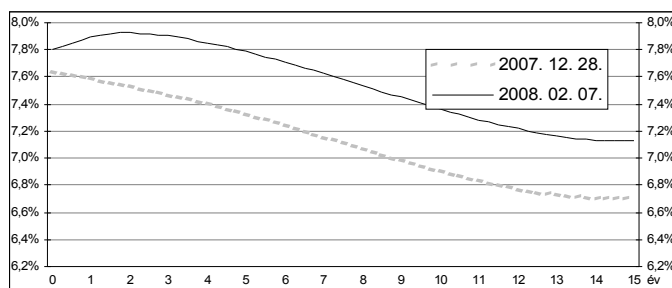
(milliárd forint)

2008. febr. 1. - 7.	TŐZSDEI FORGALOM	TŐZSDÉN KÍVÜLI FORGALOM	FORGALOM ÖSSZESEN
diszkont-kincstárjegy	600,0	242,6	842,6
államkötvény	0,0	2443,7	2443,7
ÖSSZESEN	600,0	2686,2	3286,2

Az állampapír-piaci hozamok alakulása

2008. 02. 07.	ELSŐDLEGES FORGALMAZÓK ÁRJEJYZÉSE		OTC ÁTLAG	REFERENCIA-HOZAMOK
	vétel	eladás		
3 hónap	7,70%	7,40%	7,45%	7,60%
6 hónap	7,56%	7,35%	7,66%	7,58%
12 hónap	7,80%	7,55%	7,62%	7,77%
3 év	7,70%	7,55%	7,53%	7,95%
5 év	7,60%	7,45%	7,37%	7,83%
10 év	7,45%	7,35%	7,27%	7,55%
15 év	7,20%	7,00%	6,97%	7,28%

A zéró-kupon hozamgörbe lefutása



A legutóbbi állampapír-aukciók fontosabb adatai

(milliárd forint)

	AUKCIÓ DÁTUMA	ÁTLAGOS AUKCIÓS HOZAM	VÁLTOZÁS AZ ELŐZŐ AUKCIÓHOZ KÉPEST	MEGHIRDETETT MENNYISÉG	BENYÚJTOTT AJÁNLATOK	ELFOGADOTT AJÁNLATOK	JÓVÁÍRÁS ÁKK SZÁMLÁRA	KIBOCSÁTÁS ÖSSZESEN
likviditási DKJ	2008. 01. 14.	7,44%	-5 bp	30,0	77,8	30,0	0,0	30,0
3 hónapos DKJ	2008. 02. 05.	7,39%	-4 bp	20,0	101,3	20,0	2,0	22,0
6 hónapos DKJ	2008. 02. 06.	7,42%	-2 bp	20,0	40,1	20,0	4,0	24,0
12 hónapos DKJ	2008. 02. 07.	7,73%	+27 bp	30,0	97,7	30,0	9,0	39,0
3 éves kötvény	2008. 01. 03.	7,56%	+21 bp	100,0	176,8	100,0	30,0	130,0
5 éves kötvény	2008. 01. 17.	7,27%	-16 bp	75,0	120,5	75,0	0,0	75,0
10 éves kötvény	2008. 01. 31.	7,12%	-4 bp	55,0	87,0	50,0	15,0	65,0
15 éves kötvény	2007. 12. 06.	6,65%	+13 bp	20,0	78,1	25,0	5,0	30,0