

Heti jelentés az állampapír-piaci folyamatokról

14. hét : 2007. április 2. - 8.

A 14. héten a teljes nettó állampapír-piaci kibocsátás 92,4 milliárd forint volt. 2007-ben összesen nettó 476,9 milliárd forint összegű állampapír került értékesítésre.

15. hét : 2007. április 9. - 15.

A 15. héten a teljes nettó állampapír-piaci kibocsátás -77,5 milliárd forint körül várható. A héten a 3 hónapos diszkont-kincstárjegy, valamint az 5 és 10 éves államkötvények aukcióira kerül sor. A meghirdetett mennyiség a diszkont-kincstárjegyből 40, a kötvényekből rendre 45 és 40 milliárd forint.

Az állampapír-piaci kibocsátás alakulása

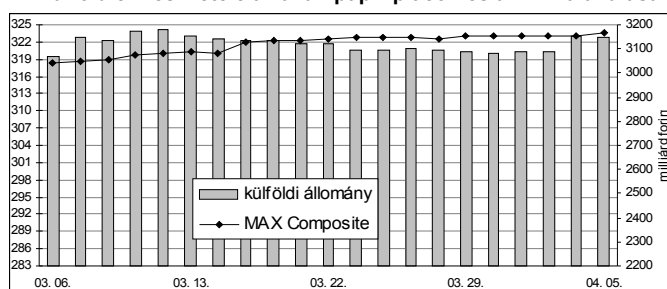
(milliárd forint)

	BRUTTÓ KIBOCSÁTÁS			LEJÁRAT ÉS VISSZAVÁSÁRLÁS			NETTÓ KIBOCSÁTÁS		
	2007/13	2007/14	2007/15	2007/13	2007/14	2007/15	2007/13	2007/14	2007/15
diszkont-kincstárjegy	140,2	39,2	129,4	184,7	39,2	39,2	-44,5	0,0	90,2
államkötvény	0,0	100,0	0,0	0,0	0,8	178,2	0,0	99,2	-178,2
kamatkozó kincstárjegy	10,8	4,7	11,0	0,0	10,6	0,0	10,8	-6,0	11,0
kincstári takarékjegy	5,1	4,8	7,9	5,7	5,6	8,3	-0,6	-0,8	-0,4
ÖSSZESEN	156,0	148,7	148,3	190,4	56,3	225,8	-34,4	92,4	-77,5

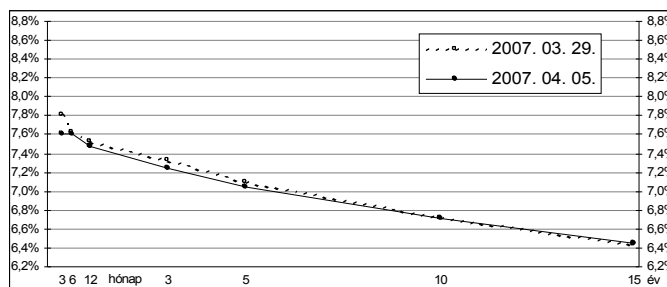
14. hét : 2007. április 2. - 8.

A 14. héten a referencia-hozamgörbe inverzitása csökkent: 3 hónapos lejáraton 20 bázisponttal csökkent, a 10 éves lejáraton stagnált, a 15 éves lejáraton 2 bázisponttal emelkedett a referenciahozam, a többi lejáraton 3-7 bázisponttal mérséklődtek a hozamok. A MAX Composite állampapír-index 0,7 ponttal emelkedett, a külföldi tulajdonban lévő forint-állampapírállomány 63,0 milliárd forinttal 3150,2 milliárd forintra gyarapodott a héten. A 3 hónapos DKJ aukcióján a fedezettség 4,1-et ért el, az átlagos hozam 4 bázisponttal 7,80%-ra csökkent. A 6 hónapos DKJ aukcióján a fedezettség 3,0-et ért el, az átlagos hozam 8 bázisponttal 7,60%-ra csökkent. A 12 hónapos DKJ aukcióján a fedezettség 3,1-et ért el, az átlagos hozam 6 bázisponttal 7,47%-ra csökkent.

A külföldiek részvétele az állampapír-piacon és a MAX alakulása



A referencia-hozamgörbe lefutása



Állampapír-piaci forgalom

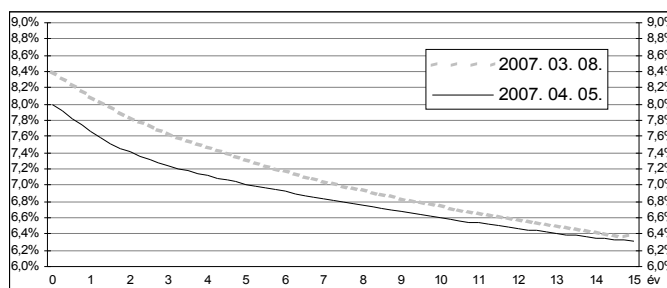
(milliárd forint)

2007. márc. 30. - ápr.	TŐZSDEI FORGALOM	TŐZSDÉN KÍVÜLI FORGALOM	FORGALOM ÖSSZESEN
diszkont-kincstárjegy	0,0	144,5	144,5
államkötvény	1,0	1134,9	1135,9
ÖSSZESEN	1,0	1279,4	1280,4

Az állampapír-piaci hozamok alakulása

2007. 04. 05.	ELSŐDLEGES FORGALMAZÓK ÁRJEJYZÉSE		OTC ÁTLAG	REFERENCIA-HOZAMOK
	vétel	eladás		
3 hónap	7,70%	7,50%	7,66%	7,60%
6 hónap	7,75%	7,45%	7,64%	7,60%
12 hónap	7,60%	7,35%	7,51%	7,47%
3 év	7,35%	7,15%	7,33%	7,25%
5 év	7,15%	6,90%	7,08%	7,04%
10 év	6,80%	6,64%	6,57%	6,71%
15 év	6,55%	6,30%	6,32%	6,45%

A zéró-kupon hozamgörbe lefutása



A legutóbbi állampapír-aukciók fontosabb adatai

(milliárd forint)

	AUKCIÓ DÁTUMA	ÁTLAGOS AUKCIÓS HOZAM	VÁLTOZÁS AZ ELŐZŐ AUKCIÓHOZ KÉPEST	MEGHIRDETETT MENNYISÉG	BENYÚJTOTT AJÁNLATOK	ELFOGADOTT AJÁNLATOK	JÓVÁÍRÁS ÁKK SZÁMLÁRA	KIBOCSÁTÁS ÖSSZESEN
likviditási DKJ	2007. 03. 26.	7,90%	-24 bp	40,0	117,0	40,0	0,0	40,0
3 hónapos DKJ	2007. 04. 03.	7,80%	-4 bp	40,0	165,6	50,0	5,0	55,0
6 hónapos DKJ	2007. 04. 04.	7,60%	-8 bp	30,0	90,0	35,0	10,5	45,5
12 hónapos DKJ	2007. 04. 04.	7,47%	-6 bp	40,0	125,7	50,0	10,0	60,0
3 éves kötvény	2007. 03. 29.	7,30%	-50 bp	75,0	279,0	100,0	0,0	100,0
5 éves kötvény	2007. 03. 14.	7,31%	-9 bp	45,0	139,1	50,0	0,0	50,0
10 éves kötvény	2007. 03. 14.	6,86%	-10 bp	40,0	74,7	40,0	0,0	40,0
15 éves kötvény	2007. 03. 01.	6,60%	+21 bp	20,0	34,8	20,0	4,0	24,0