

## 17. heti jelentés a magyar állampapírpiacon

2010. ápr. 19 - ápr. 25.

### 17. hét

A 17. héten a nettó állampapírpiacon kibocsátás 24,88 milliárd forint volt. 2010-ban összesen nettó -39,69 milliárd forint összegű állampapír került értékesítésre.

### Következő heti események

A 18. héten a nettó állampapír-piacon kibocsátás 42,53 milliárd forint körül várható. A héten a 3 hónapos diszkontkincstárjegy és a 12 hónapos diszkontkincstárjegy aukciójára kerül sor. A meghirdetett mennyiség a 3 hónapos DKJ-ből 30, a 12 hónapos DKJ-ből 40 milliárd forint. Az ÁKK csereaukció keretében 10-10 milliárd forint névértékig 2012/B és 2012/C államkötvényt 2014/C sorozatú államkötvényre cserél.

### Állampapír-piaci kibocsátás (mrd Ft)

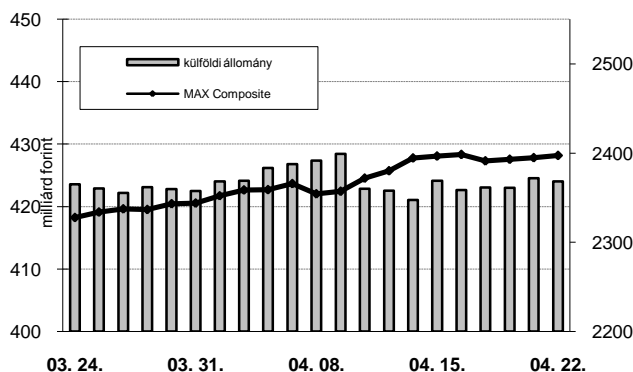
2010 <i>hét sorszáma:</i>	BRUTTÓ KIBOCSÁTÁS			LEJÁRAT			VISSZAVÁSÁRLÁS			NETTÓ KIBOCSÁTÁS			Évi KUM. NETTÓ KIBOCS.	
	16	17	18	16	17	18	16	17	18	16	17	18	16	17
<b>Diszkontkincstárjegy</b>	29,62	67,81	29,63	49,26	39,42	49,29	0,00	0,00	0,00	-19,64	28,38	-19,66	-77,77	-49,38
<b>Államkötvény</b>	65,00	0,00	64,96	336,36	0,00	0,00	20,00	0,00	0,00	-291,36	0,00	64,96	61,15	61,15
<b>Kamatkozó kincstárjegy</b>	1,71	1,79	2,11	6,78	3,95	3,63	0,00	0,00	0,00	-5,07	-2,16	-1,52	-27,80	-29,96
<b>Kincstári takarékjegy*</b>	2,54	2,69	2,54	3,96	4,03	3,78	0,00	0,00	0,00	-1,42	-1,34	-1,24	-20,61	-21,50
<b>ÖSSZESEN</b>	98,87	<b>72,29</b>	99,24	396,37	<b>47,41</b>	56,70	20,00	<b>0,00</b>	0,00	-317,49	<b>24,88</b>	42,53	-65,02	<b>-39,69</b>

\*a kincstári takarékjegy és a kincstári hálózat forgalma esetében az eheti adat is becslés

### 17. heti események

A referenciahozam a 3 hónapos lejáraton 10 bázisponttal, a 12 hónapos lejáraton 2 bázisponttal csökkent, a 6 hónapos lejáraton nem változott, a 10 éves, a 15 éves, a 3 éves és az 5 éves lejáraton 5-7 bázisponttal nőtt. A MAX Composite állampapírindex 0,1 ponttal 428,2 pontra nőtt, a külföldi tulajdonban lévő forint-állampapír-állomány 1,0 milliárd forinttal 2368,2 milliárd forintra mérséklődött a héten. A 3 hónapos DKJ aukcióján a fedezettség 3,61-et ért el, az átlagos hozam 3 bázisponttal 4,93%-ra csökkent. A 3 éves államkötvény aukcióján a fedezettség 2,01-et ért el, az átlagos hozam 37 bázisponttal 5,47%-ra csökkent. Az 5 éves államkötvény aukcióján a fedezettség 1,67-et ért el, az átlagos hozam 28 bázisponttal 5,86%-ra csökkent. A 10 éves államkötvény aukcióján a fedezettség 3,86-et ért el, az átlagos hozam 35 bázisponttal 6,41%-ra csökkent.

### MAX-index és a külföldiek részvétele a magyar állampapírpiacon

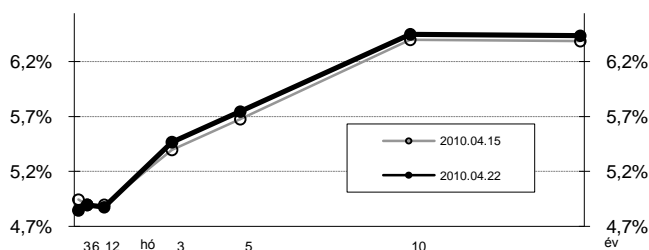


### Állampapír-piaci hozamok (%)

2010.04.22	ELSŐDLEGES FORGALMAZÓK ÁRJEGYZÉSE		OTC-ÁTLAG	REF. HOZAM
	VÉTEL	ELADÁS		
<b>3 hónap</b>	5,00	4,70	4,93	4,85
<b>6 hónap</b>	5,05	4,75	4,91	4,90
<b>12 hónap</b>	5,00	4,75	4,95	4,88
<b>3 év</b>	5,55	5,35	5,74	5,47
<b>5 év</b>	5,80	5,65	5,72	5,75
<b>10 év</b>	6,60	6,30	6,37	6,45
<b>15 év</b>	6,55	6,30	6,42	6,44

\*az OTC-átlag értéknapi adat

### Referenciahozam-görbe

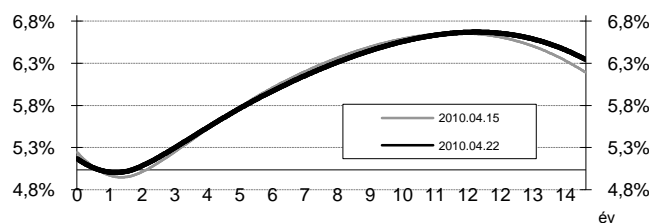


### Másodpiaci forgalom (mrd Ft)

2010. 04. 16 - 2010. 04. 22.	DKJ		Államkötvény		ÁLLAMPAPÍR	
	TŐZSDEI	OTC*	TŐZSDEI	OTC	TŐZSDEI	OTC
<b>2010.04.16</b>	0,00	17,3	0,20	409,6	0,20	426,9
<b>2010.04.19</b>	0,00	3,1	0,32	231,6	0,32	234,7
<b>2010.04.20</b>	0,00	5,0	0,00	305,5	0,00	310,4
<b>2010.04.21</b>	0,00	78,9	0,00	196,7	0,00	275,6
<b>2010.04.22</b>	0,00	23,4	0,30	114,8	0,30	138,1
<b>ÖSSZESEN</b>	0,00	127,7	0,82	1 258,2	0,82	1 385,9

\*az OTC-forgalom értéknapi adat

### Zérókuponhozam-görbe



### A legutóbbi állampapíraukciók fontosabb adatai (mrd Ft)

2010.04.23	AUKCIÓ DÁTUMA	MAX. HOZAM (%)	ÁTLAGHOZAM (%)	VÁLTOZÁS ELŐZŐ AUKCIÓHOZ KÉPEST (bp)	MEGHIR. MENNY.	BENYÚJTOTT AJÁNLATOK	ELFOG. AJÁNL.	FEDEZETTSÉG	NEM KOMP. ÉRTÉK.	ÖSSZES PIACI KIBOCS.
<b>likviditási DKJ</b>	2009.11.30	6,52	6,48	12	40	75,0	40,0	1,87	0,0	40,0
<b>3 hónapos DKJ</b>	2010.04.20	4,95	4,93	-3	30	108,2	30,0	3,61	0,0	30,0
<b>12 hónapos DKJ</b>	2010.04.15	4,94	4,91	-16	40	83,6	40,0	2,09	0,0	40,0
<b>3 éves államkötvény</b>	2010.04.22	5,49	5,47	-37	25	50,1	25,0	2,01	6,0	31,0
<b>5 éves államkötvény</b>	2010.04.22	5,88	5,86	-28	15	25,1	15,0	1,67	3,1	18,1
<b>10 éves államkötvény</b>	2010.04.22	6,44	6,41	-35	10	38,6	15,0	3,86	0,9	15,9
<b>15 éves államkötvény</b>	2010.03.11	7,19	7,16	-98	10	18,4	10,0	1,84	0,0	10,0