

# ■ ÁLLAMPAPÍRPIAC ■

## 2001. DECEMBER ■ HAVI TÁJÉKOZTATÓ

Az állampapírok hozamai 2001 decemberében tovább mérséklődtek. A kedvező makrogazdasági mutatók és a likviditásbőség következtében a hozamok – az inflációhoz hasonlóan – történelmi mélypontjukat érték el a hónap végére. A kereslet növekedését és a hozamok csökkenését a kelet-közép-európai régió országainak kedvező megítélése is előmozdította.

A rövid (kincstárjegy) és hosszú (kötvény) állampapírok hozamai a hónap legelején a kedvező fizetési mérleg adatoknak köszönhetően csökkentek. A hosszú futamidőkön bekövetkezett erőteljes csökkenés a hozamgörbe meredekebbé válásán keresztül közvetítette a befektetők hosszú távú várakozásait. A külföldi befektetők egy hét leforgása alatt 46 milliárd forinttal növelték állampapír-befektetéseiket. A jelentős tőkebeáramlás a forint árfolyamának erősödésében is megmutatkozott, hiszen a decemberi 2,5 százalékpontos emelkedés eredményeként jelentősen megközelítette a lebegtetési sáv erős oldalát. A december 11-én napvilágot látott novemberi inflációs adat (7,1%) a hónapok óta tartó árszínvonal-csökkenéssel számoló elemzői várakozásoknál is kedvezőbben alakult. Ugyanezen a napon a jegybank 50 bp-tal csökkentette irányadó kamatait, ami egy napra esett a FED hasonló intézkedésével. A bejelentést követően a korrekció szinte azonnal megtörtént a hozamokban, a mérséklődés a rövid oldalon volt erőteljesebb, és enyhült a hosszú lejáratok felé. A hónap második felében a hozamok stabilizálódtak, egyedül a 12 hónapos futamidőn következett be enyhe csökkenés a diszkont kincstárjegy aukción tapasztalt komoly érdeklődés eredményeként.

Az elsődleges piacot növekvő kereslet és csökkenő hozamelvárás jellemezte. A diszkont kincstárjegy aukciókon az élénk érdeklődés az elvárt hozamok mérséklődésével párosult, így a Kibocsátó élt a lehetőséggel, és a kimagasló keresletet vonzó 12 hónapos kincstárjegynél megemelte az értékesítés mennyiségét. Hasonló vásárlási kedv jellemezte a kötvények aukcióit is, ahol a kereslet a felajánlott mennyiség több mint kétszerese volt. A legmagasabb kereslet az ötéves kötvény aukciójára érkezett, a beadott rekord értékű (111 milliárd forint) ajánlat több mint négyszeres túleresletet jelentett. Míg másodpiacon a KELER OTC-n forgó államkötvények volumene csökkent és a diszkont kincstárjegyeké emelkedett, addig a tőzsdei állampapír-szekció jelentős élénkülést mutatott a kereskedésben.

A másodpiaci hozamok 11–42 bp-tal mérséklődtek, így decemberben a referencia hozamgörbe éven belüli szakasza enyhén meredekebbé vált. A görbét érintő lényeges változás, hogy a 15 éves kötvény második aukcióját követően ez a futamidő is bekerült a referenciahozamok közé. 2002-től a kétéves futamidejű kötvény aukciós értékesítése megszűnik, ezért 2002. január 2-ától ehhez a futamidőhöz tartozó referenciahozam nem kerül meghatározásra.

Az állampapír-piac egészét lefedő, valamennyi állampapír árfolyam-alakulását tükröző MAX Composite indexszel elérhető éves hozam 12,40% volt december végén. Az egy évnél hosszabb hátralévő futamidejű állampapírokra vonatkozó MAX index éves hozama 13,02%, míg az egy évnél rövidebb futamidejű állampapírok RMAX indexének éves hozama 11,14% volt a hónap végén. Decemberben a MAX index növekedése felette maradt, míg az RMAX indexek növekedése megfelelt a felhalmozott kamatok mértékének. Az éven belüli (RMAX) és az egy évnél hosszabb (MAX) állampapír-befektetések éves hozama csökkent, mert 2000. decemberében jelentősen emelkedtek az állampapírok árfolyamai, azaz drágábban lehet hozzájuk jutni.

2001 decemberében a költségvetés privatizációs bevételek nélküli havi hiánya 234,7 milliárd forintot tett ki, ami a társadalombiztosítási, valamint az elkülönített alapok egyenlegével együtt 117,9 milliárd forintos hiányt eredményezett. A nettó állampapír-piaci kibocsátás 144,3 milliárd forint volt, vagyis a hónapot 26,4 milliárd forint túlfinanszírozás jellemezte.

2002. január 1-jével a Magyar Külkereskedelmi Bank Rt. belépésével 13-ra emelkedett az elsődleges forgalmazói rendszer tagjainak a száma. Az új belépő intézményi forgalmazóként részt vehet az államkötvény- és diszkont kincstárjegy aukciókon.

Magyarország hitelminősítése 2001 decemberében a következőképpen alakult: a Standard and Poor's értékelő ügynökség megítélése szerint „A-”, az IBCA szerint „A-”, míg a Moody's Investor Service minősítése alapján „A3” volt. Magyarország forint kibocsátású adósságát a Moody's Investor Service „A1”, a londoni székhelyű IBCA „A” szintre értékeli, a Standard and Poor's értékelő ügynökség „A+” szintre sorolja be.

A külföldi tulajdonban lévő forintban kibocsátott állampapírok összege a KELER Rt. 2001. december 31-re vonatkozó jelentése alapján 1075,5 md forint (4,4 md EUR) volt, ami december folyamán 60,3 md forintos (245 millió eurós) állományemelkedést jelentett. A külföldi részesedés a forgalomban levő piaci értékesítésű állampapírok állományának 24,7%-a volt december végén a novemberi 24,1%-kal szemben. Decemberben a külföldiek alacsonyabb forgalmat bonyolítottak az elsődleges forgalmazókkal, részesedésük a másodpiaci forgalmazásban a kötvényeknél emelkedett, a diszkont kincstárjegyeknél csökkent. Állampapír portfóliójuk gyarapodása aukciókhoz kötődő vásárlásaiknak tulajdonítható.

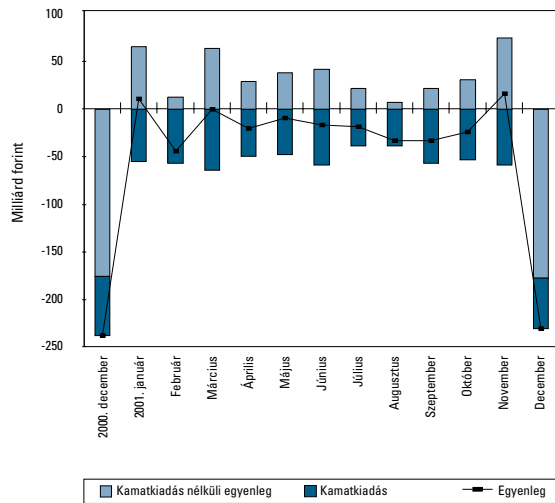


MAGYAR ÁLLAMPAPÍR

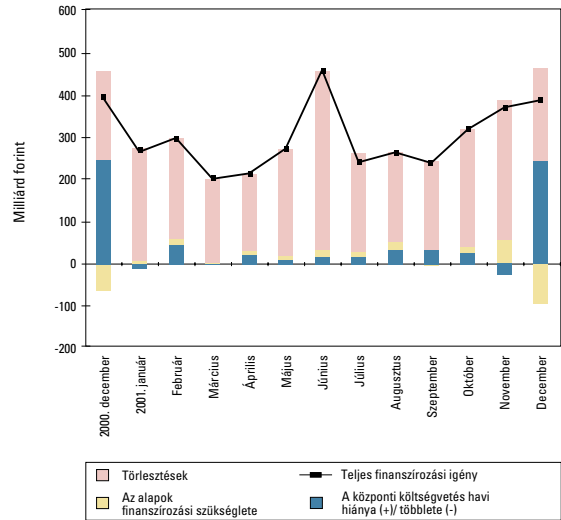
■ ÁLLAMI GARANCIÁVAL ■

# ÁLLAMPAPÍRPIAC

A központi költségvetés privatizációs bevétel nélküli havi egyenlegének alakulása és főbb összetevői



A bruttó finanszírozási igény alakulása és főbb összetevői



## A KÖZPONTI KÖLTSÉGVETÉS BRUTTÓ TARTOZÁSA

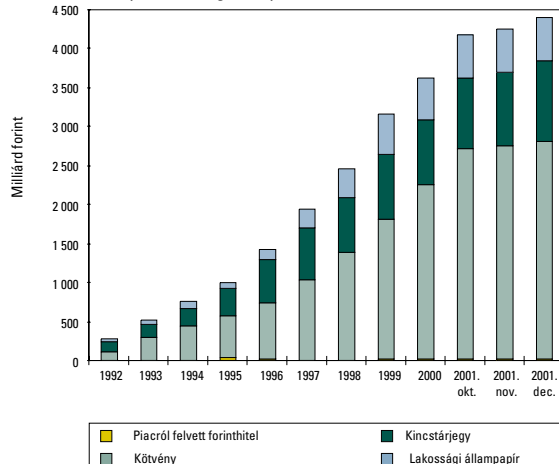
Adósság	folyó áron, milliárd forint											
	1992	1993	1994	1995	1996	1997	1998	1999	2000	2001. okt.	2001. nov.	2001. dec.
1. Forint	2171,19	2944,77	3499,09	4377,40	4630,40	3151,67	3733,92	4350,19	4717,46	5198,81	5269,15	5393,55
1.1. Hitel	1704,50	1961,82	2181,95	2766,55	2193,32	502,67	434,96	380,21	303,84	246,60	246,32	228,27
1.1.1. Piacról felvett			8,49	28,49	19,00	0,19	0,06	17,79	14,34	11,21	10,93	10,92
1.1.2. MNB-vel szembeni	1704,50	1961,82	2173,46	2738,06	2174,32	502,48	434,90	362,43	289,50	235,39	235,39	217,36
1.1.2.1. Kamatozó	815,60	779,82	733,40	714,76	611,01	502,48	434,90	362,43	289,50	235,39	235,39	217,36
1.1.2.2. Nulla kamatú	888,90	1182,00	1440,06	2023,30	1563,31							
1.2. Állampapír	466,69	982,95	1317,14	1610,85	2437,08	2649,00	3298,97	3969,98	4413,61	4952,21	5022,83	5165,27
1.2.1. Piaci értékesítésű	267,33	505,46	739,75	963,59	1392,90	1900,85	2432,82	3116,83	3582,37	4143,14	4213,75	4360,34
1.2.1.1. Kötvény	110,02	284,74	424,61	546,61	708,49	998,73	1386,46	1790,84	2221,22	2689,88	2718,16	2782,40
1.2.1.2. Kincstárjegy	122,70	179,12	236,02	339,74	560,66	661,26	689,89	826,74	837,90	899,54	946,83	1032,96
1.2.1.3. Lakossági állampapír	34,60	41,60	79,11	77,24	123,75	240,86	356,47	499,25	523,25	553,71	548,77	544,99
1.2.2. Nem piaci értékesítésű	199,37	477,49	577,39	647,26	1044,18	748,16	866,15	853,16	831,25	809,07	809,07	804,93
2. Deviza	133,90	202,68	252,52	356,10	301,98	2219,05	2431,87	2536,21	2508,75	2498,14	2401,12	2328,02
2.1. Hitel	133,90	202,68	236,50	345,46	258,35	2161,31	2368,46	1929,88	1773,06	1533,73	1450,76	1416,57
2.1.1. Közvetlen külföldi	133,90	202,68	236,50	319,89	256,94	274,60	250,28	361,51	369,11	340,44	334,66	323,98
2.1.1.1. Betétként elhelyezett	116,20	141,90	166,30	152,30	107,40	72,11	50,49	56,84	65,11	62,56	62,93	61,86
2.1.1.2. Bős-Nagymaros					66,19	59,40	54,21	38,86	23,07	10,10	7,82	5,91
2.1.1.3. Egyéb	17,70	60,78	70,20	167,59	83,35	143,08	145,59	265,82	280,92	267,78	263,91	256,20
2.1.2. Belföldi				25,57	1,40	1886,71	2118,18	1568,37	1403,95	1193,29	1116,10	1092,59
2.1.2.1. 1997-ben keletkezett						1886,71	2118,18	1568,37	1403,95	1193,29	1116,10	1092,59
2.1.2.2. Egyéb				25,57	1,40							
2.2. Állampapír			16,02	10,65	43,63	57,74	63,40	606,33	735,69	964,41	950,36	911,45
2.2.1. Külföldi					32,99	40,70	43,81	586,78	715,37	944,83	931,06	911,45
2.2.1.1. Betétként elhelyezett					32,99	40,70	43,81	50,50				
2.2.1.2. Egyéb								536,27	715,37	944,83	931,06	911,45
2.2.2. Belföldi			16,02	10,65	10,65	17,04	19,60	19,55	20,32	19,58	19,30	
<b>Összesen</b>	<b>2305,09</b>	<b>3147,45</b>	<b>3751,60</b>	<b>4733,50</b>	<b>4932,38</b>	<b>5370,72</b>	<b>6165,79</b>	<b>6886,40</b>	<b>7226,20</b>	<b>7696,95</b>	<b>7670,27</b>	<b>7721,56</b>

Tájékoztató adat: piacképes forintadósság

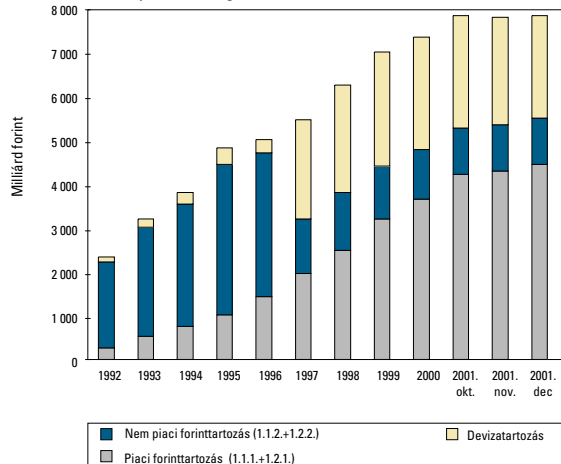
(1.2.1.1.+1.2.1.2.+1.2.2.) 432,09 941,35 1238,03 1533,61 2313,33 2408,15 2942,49 3470,73 3890,37 4398,49 4474,06 4620,29

A Pénzügyminisztérium Számviteli Főosztályának állásfoglalása alapján a devizában fennálló adósság a hónap utolsó munkanapján jegyzett MNB középárfolyamon kerül értékelésre.

A központi költségvetés piaci forinttartozásának összetevői



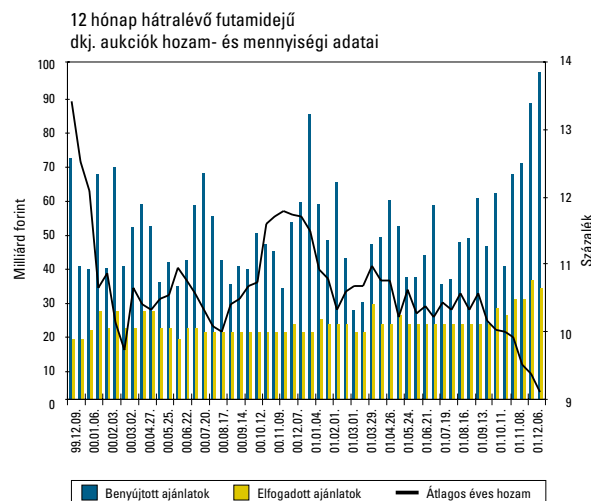
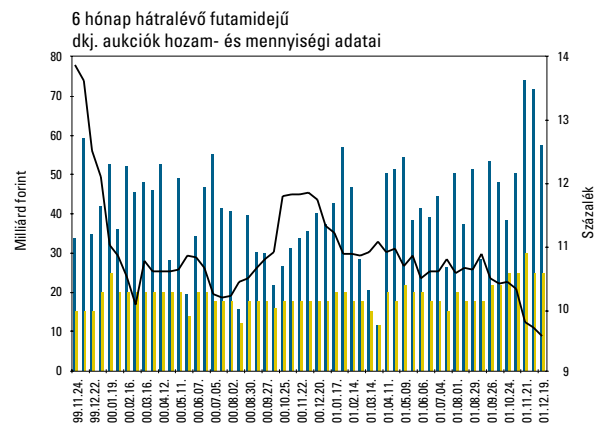
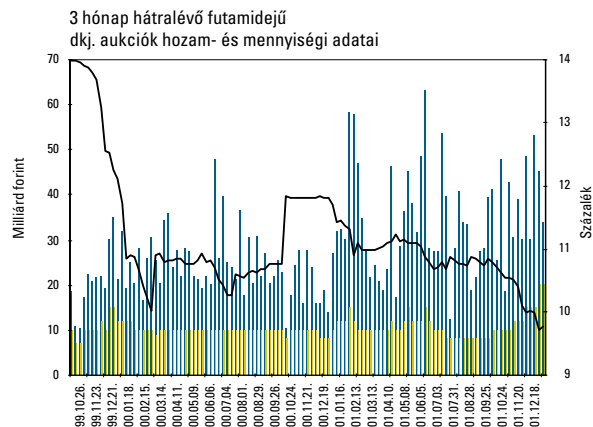
A központi költségvetés bruttó tartozásának összetétele



## DISZKONT KINCSTÁRJEGY AUKCIÓK EREDMÉNYEI

	3 hónapos diszkont kincstárjegy				6 hónapos diszkont kincstárjegy		12 hónapos diszkont kincstárjegy	
	N48	N49	N50	N51	D14	D14	K13	K14
Sorozat kódjele	D020306	D020313	D020320	D020327	D020612	D020612	D021030	D021227
Lejárat (napokban)	91	91	91	90	182	167	322	365
Az aukció időpontja	01. 11. 27.	01. 12. 04.	01. 12. 11.	01. 12. 18.	01. 12. 05.	01. 12. 19.	01. 12. 06.	01. 12. 20.
Pénzügyi teljesítés időpontja	01. 12. 05.	01. 12. 12.	01. 12. 19.	01. 12. 27.	01. 12. 12.	01. 12. 27.	01. 12. 12.	01. 12. 27.
Lejárat időpontja	02. 03. 06.	02. 03. 13.	02. 03. 20.	02. 03. 27.	02. 06. 12.	02. 06. 12.	02. 10. 30.	02. 12. 27.
Maximális éves kötvényegenérték-hozam (%)	10,03	9,98	9,71	9,80	9,69	9,59	9,36	9,09
Átlagos éves kötvényegenérték-hozam (%)	9,99	9,97	9,69	9,74	9,68	9,53	9,34	9,07
Minimális éves kötvényegenérték-hozam (%)	9,60	9,60	9,40	9,25	9,40	9,15	9,10	9,00
Átlagos eladási ár (%)	97,5699	97,5758	97,6411	97,6547	95,3955	95,8219	92,3876	91,6842
Aukciós értékesítésre meghird. menny. (M Ft)	15 000,00	15 000,00	20 000,00	20 000,00	25 000,00	25 000,00	30 000,00	25 000,00
A benyújtott ajánlatok összege (M Ft)	30 012,18	53 460,20	45 063,57	34 080,22	71 733,64	57 240,31	87 505,38	96 609,79
Az elfogadott ajánlatok összege	15 000,00	14 999,99	19 999,99	20 000,00	24 999,97	24 999,98	35 000,00	32 999,99
Benyújtott ajánlatok (Ft)/elfogadott ajánlatok (Ft) (cover)	2,00	3,56	2,25	1,70	2,87	2,29	2,50	2,93
Benyújtott ajánlatok (db)	89	133	128	73	184	148	169	156
Elfogadott ajánlatok (db)	54	47	68	62	68	93	65	33
A piaci értékesítés összesen* (M Ft)	15 000,00	14 999,99	19 999,99	20 000,00	24 999,97	24 999,98	35 000,00	32 999,99
ÁKK ép. számlára (M Ft)	1500,00	1500,01	0,01	2000,00	2500,03	2500,02	3500,00	9500,01
Kibocsátott összes mennyiség (M Ft)	16 500,00	16 500,00	20 000,00	22 000,00	27 500,00	27 500,00	38 500,00	42 500,00

\* Az ÁKK vásárlása nélkül



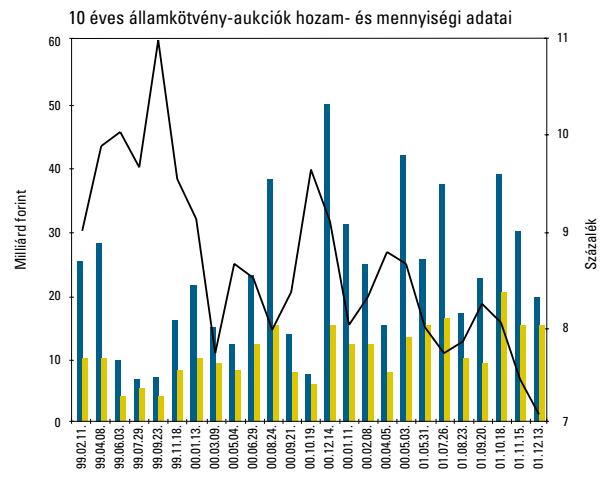
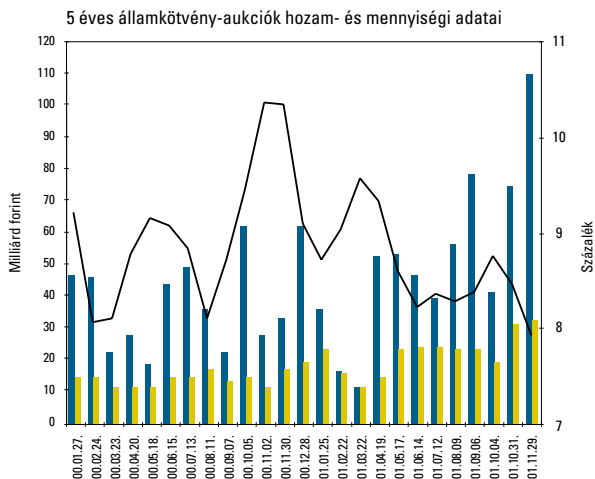
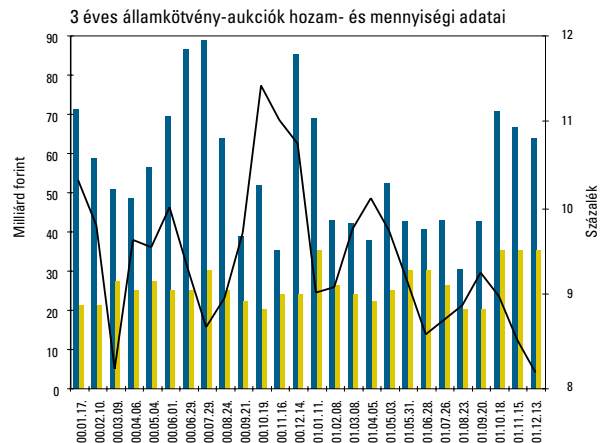
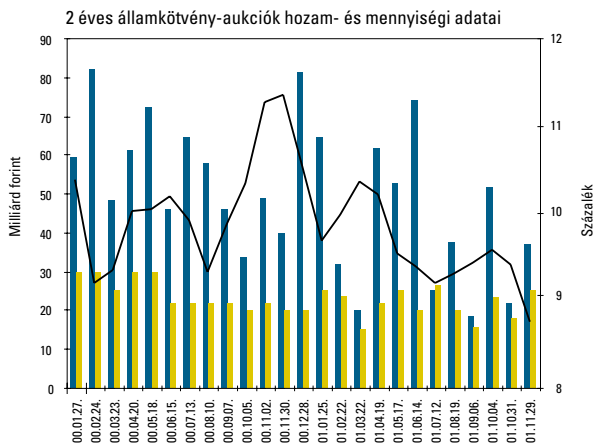
# ÁLLAMPAPÍRPIAC

## ÁLLAMKÖTVÉNY-AUKCIÓK EREDMÉNYEI

Államkötvény neve	2003/M	2006/E	2017/A	2004/J	2011/A
Államkötvény ISIN kódja	HU0000402011	HU0000401963	HU0000402037	HU0000402029	HU0000401922
Lejárat években	2	5	15	3	10
Névleges kamat (%)	8,5	8,5	6,75	8,5	7,5
Értékesítés módja	6. aukció	12. aukció	2. aukció	7. aukció	15. aukció
Aukció, jegyzés időpontja	01. nov. 29.	01. nov. 29.	01. dec. 06.	01. dec. 13.	01. dec. 13.
Pénzügyi teljesítés időpontja	01. dec. 06.	01. dec. 06.	01. dec. 13.	01. dec. 20.	01. dec. 20.
Lejárat időpontja	03. nov. 24.	06. máj. 12.	17. nov. 24.	04. okt. 12.	11. feb. 12.
Minimális éves hozam (%)**	8,70	7,75	6,64	8,14	7,02
Maximális éves hozam (%)**	8,76	7,93	6,74	8,18	7,10
Átlagos éves hozam (%)**	8,74	7,92	6,68	8,17	7,06
Maximális eladási ár (%)	99,8482	103,2896	101,0010	101,1862	103,9709
Minimális eladási ár (%)	99,7453	102,6370	100,0341	101,0899	103,4412
Átlagos eladási ár (%)	99,7864	102,6702	100,5791	101,1215	103,7066
Aukciós értékesítésre meghirdetett mennyiség (M Ft)	20 000,00	25 000,00	15 000,00	30 000,00	15 000,00
A benyújtott ajánlatok összege (M Ft)	36 720,26	111 465,23	22 274,93	63 272,12	19 441,48
Az elfogadott ajánlatok összege (M Ft)	25 000,00	32 999,98	15 000,00	35 000,00	15 000,00
Benyújtott ajánlatok (Ft)/elfogadott ajánlatok (Ft) (cover)	1,47	3,38	1,48	1,81	1,30
Benyújtott ajánlatok (db)	77	204	82	165	81
Elfogadott ajánlatok (db)	50	44	57	109	70
Átlagos eladási ár – minimális eladási ár (tail, %)	0,04	0,03	0,55	0,03	0,27
Piaci értékesítés*	25 000,00	32 999,98	15 000,00	35 000,00	15 000,00
ÁKK számlára	5000,00	6600,02	3000,00	7000,00	3000,00
Kibocsátás összege	30 000,00	39 600,00	18 000,00	42 000,00	18 000,00

\* Az ÁKK vásárlása nélkül

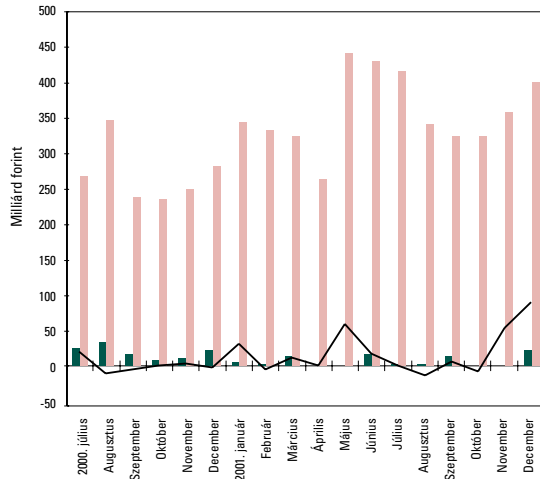
\*\* Az EHM mutató alapján



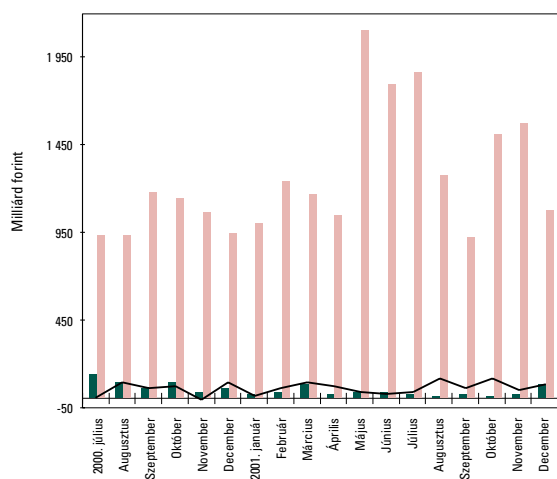
■ Benyújtott ajánlatok ■ Elfogadott ajánlatok — Átlagos éves hozam

# ■ ÁLLAMPAPÍRPIAC ■

**Diszkont kincstárjegyek másodpiaci forgalma (BÉT és KELER OTC\*)**

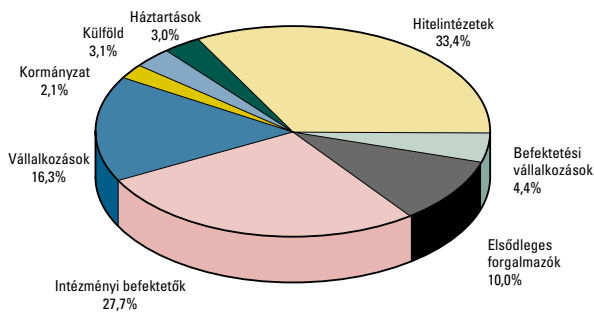


**Államkötvények másodpiaci forgalma (BÉT és KELER OTC\*)**

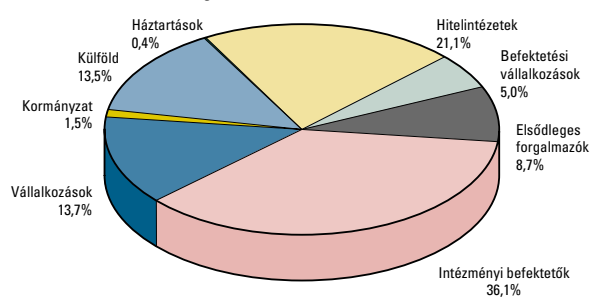


■ Tőzsde ■ OTC\* (kétszeresen számított adat) — Nettó kibocsátás

**Az elsődleges forgalmazók másodpiaci forgalmának befektetői szektoronkénti megoszlása 2001 decemberében (DISZKONT KINCSTÁRJEGYEK)**



**Az elsődleges forgalmazók másodpiaci forgalmának befektetői szektoronkénti megoszlása 2001 decemberében (ÁLLAMKÖTVÉNYEK)**



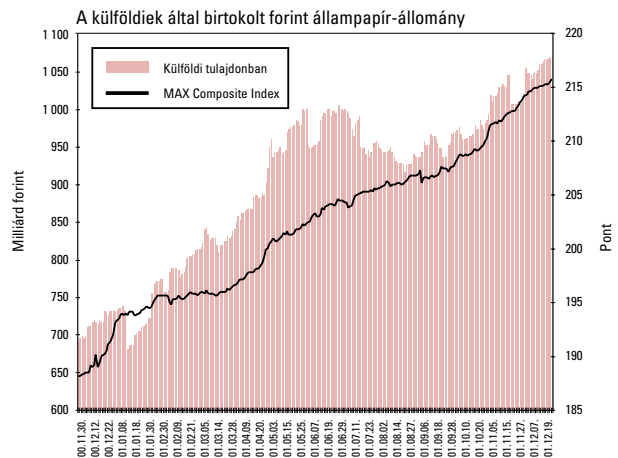
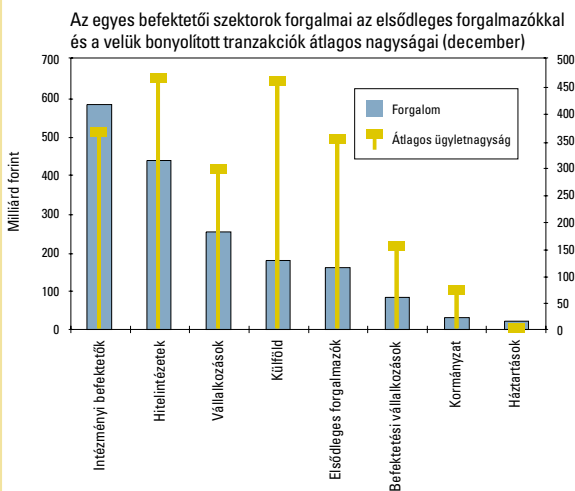
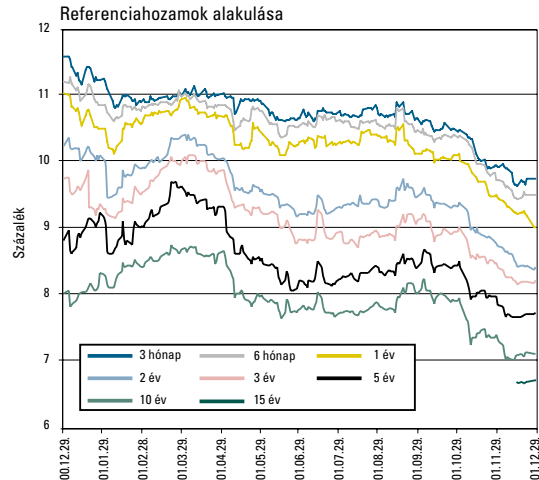
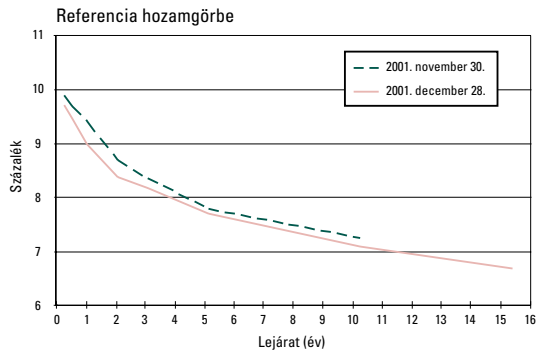
## MAGYAR ÁLLAMKÖTVÉNY INDEXCSALÁD

	MAX index	RMAX index	MAX Composite
Értéke 2001. dec. 28-án	220,5786	208,8695	215,7283
Változása 2001. nov. végétől	2,3432	1,7747	2,1346
Éves hozama 2000. dec.-től	13,02%	11,14%	12,40%

## ELSŐDLEGES FORGALMAZÓK

Intézményi forgalmazói kör:	A lakossági állampapírok értékesítésére szerződött elsődleges forgalmazók:
AEGON Magyarország Értékpapír Rt.	CIB Értékpapír Rt.,
CIB Értékpapír Rt.	Kereskedelmi és Hitelbank Rt.,
CITIBANK Rt.	Országos Takarékpénztár és Kereskedelmi Bank Rt.,
CAIB Értékpapír Rt.	Takarék Bróker Értékpapírforgalmazó és Tanácsadó Rt.,
Deutsche Bank Rt.	valamint a Magyar Államkincstár fiókhálózata
ERSTE Bank Befektetési Magyarország Rt.	
ING Barings Értékpapír Rt.	
Kereskedelmi és Hitelbank Rt.	
Országos Takarékpénztár és Kereskedelmi Bank Rt.	
Postabank és Takarékpénztár Rt.	
Raiffeisen Értékpapír és Befektetési Rt.	
Takarék Bróker Értékpapírforgalmazó és Tanácsadó Rt.	

# ■ ÁLLAMPAPÍRPIAC ■



## REUTERS-OLDALAK (KÓDOK)

A bejelentkező oldal: HUTREASURY

### Aukciós eredmények az aukciót követően 12.00-tól elérhetők

HUISUE	a soron következő kibocsátások, visszavásárlások közzététele
HUAUCTION01	diskont kincstárjegyek (aukció)
HUAUCTION02	államkötvények (aukció)

### Másodpiaci adatok

HUBONDFIX	a referenciahozamok és meghatározásuk (14.30-tól frissítve)
HUBONINDEX	Magyar Államkötvény Index (MAX) (naponta 16.00-tól frissítve)
HUBONDINDEX2	Referencia Államkötvény Indexek BMX2Y – 10Y (naponta 16.00-tól frissítve)
.HUMAXBOND	Magyar Államkötvény Index (MAX) idősoros adatai

### Egyéb

HUFLOATER	a változó kamatozású államkötvények aktuális kamatai
HUBEST 4,5,6	az egyes állampapírok piacvezetőinek a felsorolása
HUINDEXED	a tőkeindexált államkötvény inflációs tőkenövekménye és felhalmozott kamata naponta (max. 2 hónapra előre)
HUBONDINFO	a felhatalmazott üzletkötők aktuális jegyzéke

Bloomberg-oldalak (kód): GDMA  
Telerate-oldalak (kódok): 47184-47190  
Honlap: www.allampapir.hu

## A LEGNAGYOBB FORGALMŰ ÁLLAMPAPÍROK A MÁSODPIACON (DECEMBER)

A papír kódja	A lejárat időpontja	Forgalom (milliárd Ft)
2006/E	2006. 05. 12.	184,090
2004/J	2004. 10. 12.	139,106
D021030	2002. 10. 30.	126,601
2003/H	2003. 03. 12.	91,294
D020123	2002. 01. 23.	90,090
2003/M	2003. 11. 24.	87,014
2011/A	2011. 02. 12.	86,606
D020612	2002. 06. 12.	83,289
2005/E	2005. 05. 12.	77,651
2013/C	2013. 12. 20.	67,103

## A HÓNAP FOLYAMÁN ÉRTÉKESÍTÉS ALATT ÁLLÓ ÁLLAMKÖTVÉNY-SOROZATOK PIACI FORGALOMBAN LÉVŐ ÁLLOMÁNYA

Államkötvény megnevezése	Md Ft	
	2001. november 30.	2001. december 28.
2003/M	96,67	121,75
2004/J	166,16	201,20
2006/E	241,11	274,14
2011/A	173,33	188,36
2017/A	16,00	31,01

# ■ ÁLLAMPAPÍRPIAC ■

Február							
	Hétfő	Kedd	Szerda	Csütörtök	1 Péntek	2 Szo.	3 Va.
Diszkont Kj. aukció hirdetmény			3 hónapos dkj.-k				
Diszkont Kj. aukció		D020508	D020807	D021227			
Diszkont Kj. pénzügyi teljesítés			D020502				
Diszkont Kj. lejár			D020130				
Kamatkozó Kincstárjegy jegyzés	2003/03.						
Államkötvény nyilvános ajánlattétel	3 és 10/15 éves kötvény						
	4 Hétfő	5 Kedd	6 Szerda	7 Csütörtök	8 Péntek	9 Szo.	10 Va.
Diszkont Kj. aukció hirdetmény			3, 6 és 12 hónapos dkj.-k				
Diszkont Kj. aukció		D020515					
Diszkont Kj. pénzügyi teljesítés			D020508/D020807/D021227				
Diszkont Kj. lejár			D020206				
Kamatkozó Kincstárjegy hirdetmény			2003/04.				
Kamatkozó Kincstárjegy jegyzés	2003/03.						
Kamatkozó Kincstárjegy lejárt	2002/02.						
Államkötvény aukció	3 és 10/15 éves kötvény						
	11 Hétfő	12 Kedd	13 Szerda	14 Csütörtök	15 Péntek	16 Szo.	17 Va.
Diszkont Kj. aukció hirdetmény			3 hónapos dkj.-k				
Diszkont Kj. aukció		D020522	D020807	D030219			
Diszkont Kj. pénzügyi teljesítés			D020515				
Diszkont Kj. lejár			D020213				
Kamatkozó Kincstárjegy jegyzés	2003/04.						
Államkötvény nyilvános ajánlattétel	3 és 5 éves kötvény						
Államkötvény kamatfizetés	2006/D, 2007/C, 2008/B és 2009/A féléves			2004/A éves			
Államkötvény kamatfizetés	2009/B, 2010/A és 2011/A féléves						
	18 Hétfő	19 Kedd	20 Szerda	21 Csütörtök	22 Péntek	23 Szo.	24 Va.
Diszkont Kj. aukció hirdetmény			3, 6 és 12 hónapos dkj.-k				
Diszkont Kj. aukció		D020529					
Diszkont Kj. pénzügyi teljesítés			D020522/D020807/D030219				
Diszkont Kj. lejár			D020220				
Kamatkozó Kincstárjegy hirdetmény			2003/05.				
Kamatkozó Kincstárjegy jegyzés	2003/04.						
Államkötvény aukció	3 és 5 éves kötvény						
Államkötvény kamatfizetés	2004/D féléves						
	25 Hétfő	26 Kedd	27 Szerda	28 Csütörtök			
Diszkont Kj. aukció hirdetmény			3 hónapos dkj.-k				
Diszkont Kj. aukció		D020605	D020807	D030219			
Diszkont Kj. pénzügyi teljesítés			D020529				
Diszkont Kj. lejár			D020227				
Kamatkozó Kincstárjegy jegyzés	2003/05.						
Államkötvény nyilvános ajánlattétel	3 és 10/15 éves kötvény						
Államkötvény kamatfizetés	2005/F féléves			2006/A és 2026/A éves			
Diszkont Kincstárjegy	D + a lejárat évének utolsó két számjegye, valamint a lejárat hónapja, napja						
Kamatkozó Kincstárjegy	KK + a sorozatmegjelölés a lejárat évét és hónapját jelöli						
Magyar Államkötvény	Az évszám a lejárat évét jelöli						

## A VÁLTOZÓ KAMATOZÁSÚ KÖTVÉNYEK LEGUTOLSÓ KAMATMEGÁLLAPÍTÁSAI

Kód	kamatmegállapítás napja	kamatidőszak / kamatfizetés	megállapított éves kamat (%)	kifizetett/ kifizetendő kamat (%)
2004/A	2001. 12. 05.	01. 01. 01. – 01. 12. 31. 2002. 02. 15	9,8000	9,8000
2013/C	2001. 12. 20.	01. 12. 20. – 02. 06. 20. 2002. 06. 20	10,40	5,19
2014/B	2001. 12. 20.	01. 12. 20. – 02. 06. 20. 2002. 06. 20	10,40	5,19
2016/B	2000. 12. 26.	02. 01. 02. – 02. 07. 02. 2002. 07. 02	10,10	5,01
2016/A	2001. 12. 27.	01. 12. 31. – 02. 03. 31. 2002. 03. 31	8,75	2,19
2003/E	2001. 12. 29.	01. 12. 30. – 02. 06. 30. 02. 06. 30. – 02. 12. 30. 2002. 12. 30.	12,70	

# ■ ÁLLAMPAPÍRPIAC ■

## ÁLLAMPAPÍR-VISSZAVÁSÁRLÁSOK EREDMÉNYE

Az állampapír neve	2002/I	2002/H	2002/H	2002/K
Az állampapír ISIN kódja	HU-0000401690	HU-0000401286	HU-0000401286	HU-0000401898
Névleges kamat (%)	9,5	12,5	12,5	9,5
A visszavásárlás időpontja	01. 11. 28.	01. 11. 28.	01. 12. 12.	01. 12. 12.
A lejárat időpontja	02. 01. 12.	02. 04. 12.	02. 04. 12.	02. 06. 12.
Fizetési határidő	01. 12. 05. – 06.	01. 12. 05. – 06.	01. 12. 19. – 20.	01. 12. 19. – 20.
Elfogadott minimális hozam (%)	10,15	9,70	9,38	9,30
Átlagos hozam (%) - EHM	10,17	9,72	9,44	9,36
Benyújtott ajánlatok összege (M Ft)	912,99	18 526,75	1907,20	14 378,58
Elfogadott ajánlatok összege (M Ft)	314,36	16 376,75	1907,20	8066,17
Benyújtott ajánlatok (db)	6	41	14	42
Elfogadott ajánlatok (db)	4	33	14	39

## MAKROGAZDASÁGI MUTATÓK

	1996	1997	1998	1999	2000	2001. okt.	2001. nov.	2001. dec.
GDP növekedés (az előző év = 100%)*****	1,3	4,6	4,9	4,2	5,2*			
Ipari termelés növekedése (az előző év = 100%)**	3,4	11,1	10,6	12,7	14,9	1,4	-1,0	
Munkanélküliségi ráta (%)#	9,9	8,7	7,8	7,0	5,7	5,6	5,8	
Fogyasztói árindex (előző év azonos időszaka = 100%)**	19,8	18,4	10,3	11,2	10,1	7,6	7,1	6,8
Fogyasztói árindex (előző hónap = 100%)					0,3	0,3	0,1	0,1
Termelői árindex (előző év azonos időszaka = 100%)**	20,1	19,5	7,1	8,2	12,4	1,9	0,0	
Termelői árindex (előző hónap = 100%)					-0,2	-0,3	-0,8	
A háztartások nettó pénzügyi megtakarítása (Md Ft)#####	612,8	650,9	794,2	637,0	678,9	56,4	113,5	125,4*
Folyó fizetési mérleg egyenlege (M EUR)	-1339,0	-848,0	-2020,0	-1975,0	-1620,0	17,0	-46,0*	
Közvetlen tőkebefektetések egyenlege (M EUR)###	1817,0	1533,0	1387,0	1612,0	1232,0	284,0	191,0*	
Központi költségvetés havi egyenlege (Md Ft)****	-129,8	-342,1	-333,9	-337,2	-369,3	-24,3	16,4	-234,7
A központi költségvetés bruttó adóssága (Md Ft)	4932,38	5370,72	6165,79	6886,40	7226,20	7696,95	7670,27	7721,56
A központi költségvetés bruttó adóssága (GDP %-ban)	71,52%	62,88%	61,13% *	59,89%*	56,04%*			
A központi költségvetés bruttó devizaadóssága (Md Ft)	301,98	2219,05***	2431,87***	2536,21***	2508,75***	2498,14***	2401,12***	2328,02**
A központi költségvetés bruttó forintadóssága (Md Ft)	4630,40	3151,67	3733,92	4350,19	4717,46	5198,81	5269,15	5393,55
Az ország nettó külföldi adóssága (M EUR)##	10 447,0	9154,0	8966,0	8650,2	9082,5	7186,4	6804,8*	
Az ország nettó külföldi adóssága (GDP %-ban)	32,02%	22,60%	22,14% *	19,18%*	18,65%*			
MNB hivatalos devizaárfolyam USD/HUF (a tárgyidőszak utolsó napján)####	164,93	203,50	219,03	252,52	284,73	282,22	283,91	279,03
MNB hivatalos devizaárfolyam ECU/HUF (a tárgyidőszak utolsó napján)####	204,89	224,54	255,70	254,92	264,94	255,35	251,63	246,33

Forrás: KSH, MNB, PM

\* Előzetes hivatalos adat

\*\* Éves adatok esetén dec./előző év dec., negyedéves adatok esetén márc./előző év márc., jún./előző év jún. stb. a számítás módja

\*\*\* Tartalmazza az adósságcseréként a költségvetés kezelésébe került devizaadósság-állományát

\*\*\*\* A privatizációs bevételek nélkül

\*\*\*\*\* 2001 harmadik negyedévére az előzetes GDP növekedési ütem 3,7%, a másodikra 4,0% volt

# KSH

## Tulajdonosi hitelek nélkül

### Tulajdonosi hitelekkel

#### 1994–1996 között MNB középárfolyama szerepel. 1999-től a ECU árfolyamát a az EURO árfolyam jegyzése váltja fel

##### 1997-es adattal kezdődően az MNB új módszertannal állítja elő a megtakarításszámokat



■ 1027 Budapest, Csalogány utca 9–11. ■ 1255 Budapest, Pf. 248 ■

■ Telefon: (06-1) 488-9300 ■ Fax: (06-1) 488-9405 ■ E-mail: [akk@allampapir.hu](mailto:akk@allampapir.hu) ■ [www.allampapir.hu](http://www.allampapir.hu) ■