

# Heti jelentés az állampapír-piaci folyamatokról

**28. hét : 2007. július 9. - 15.**

A 28. héten a teljes nettó állampapír-piaci kibocsátás 33,0 milliárd forint volt. 2007-ben összesen nettó 611,1 milliárd forint összegű állampapír került értékesítésre.

**29. hét : 2007. július 16. - 22.**

A 29. héten a teljes nettó állampapír-piaci kibocsátás -7,5 milliárd forint körül várható. A héten a 3 hónapos diszkont-kincstárjegy, valamint a 3 éves államkötvény aukcióira kerül sor. A meghirdetett mennyiség a diszkont-kincstárjegyből 30, a kötvényből 75 milliárd forint. A héten az ÁKK a 2008/C, 2008/D sorozatjelű államkötvényekből visszavásárlási aukciót tart.

## Az állampapír-piaci kibocsátás alakulása

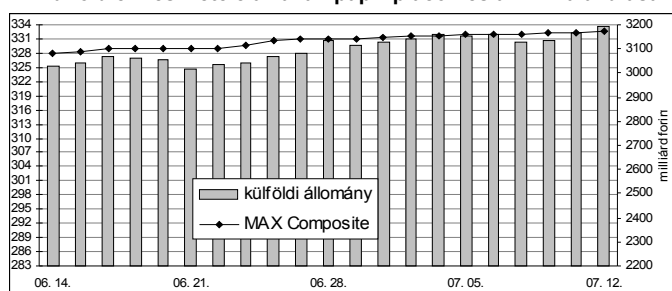
(milliárd forint)

	BRUTTÓ KIBOCSÁTÁS			LEJÁRAT ÉS VISSZAVÁSÁRLÁS			NETTÓ KIBOCSÁTÁS		
	2007/27	2007/28	2007/29	2007/27	2007/28	2007/29	2007/27	2007/28	2007/29
diszkont-kincstárjegy	86,2	29,4	86,4	174,0	49,0	98,7	-87,8	-19,6	-12,2
államkötvény	0,0	85,0	0,0	0,8	21,2	0,0	-0,8	63,8	0,0
kamatkozó kincstárjegy	3,3	1,7	5,4	0,0	12,3	0,0	3,3	-10,5	5,4
kincstári takarékjegy	3,7	4,5	3,9	4,4	5,2	4,6	-0,7	-0,7	-0,7
<b>ÖSSZESEN</b>	<b>93,3</b>	<b>120,7</b>	<b>95,8</b>	<b>179,3</b>	<b>87,7</b>	<b>103,3</b>	<b>-86,1</b>	<b>33,0</b>	<b>-7,5</b>

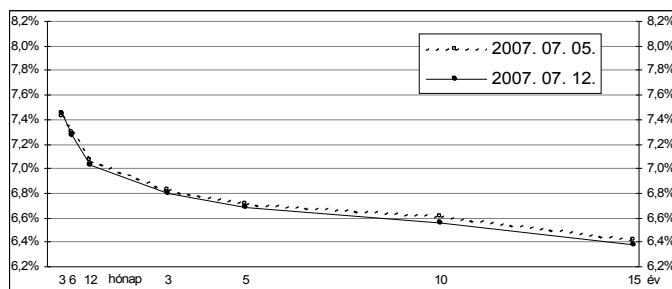
**28. hét : 2007. július 9. - 15.**

A 28. héten a referencia-hozamgörbe a 3 hónapos lejárat kivételével kissé lefele toldott: a 3 hónapos lejáraton 3 bázisponttal emelkedett a referenciahozam, a többi lejáraton 2-5 bázisponttal csökkentek a benchmark-hozamok. A MAX Composite állampapír-index 0,8 ponttal emelkedett, a külföldi tulajdonban lévő forint-állampapírállomány 37,7 milliárd forinttal 3192,5 milliárd forintra gyarapodott a héten. A 3 hónapos DKJ aukcióján a fedezettség 3,7-et ért el, az átlagos hozam 2 bázisponttal 7,47%-ra csökkent. A 6 hónapos DKJ aukcióján a fedezettség 3,3-et ért el, az átlagos hozam 8 bázisponttal 7,31%-ra csökkent. A 12 hónapos DKJ aukcióján a fedezettség 2,5-et ért el, az átlagos hozam 10 bázisponttal 7,04%-ra csökkent.

## A külföldiek részvétele az állampapír-piacon és a MAX alakulása



## A referencia-hozamgörbe lefutása



## Állampapír-piaci forgalom

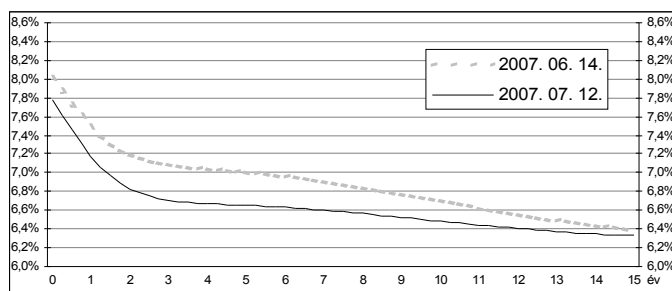
(milliárd forint)

2007. júl. 6. - 12.	TŐZSDEI FORGALOM	TŐZSDÉN KÍVÜLI FORGALOM	FORGALOM ÖSSZESEN
diszkont-kincstárjegy	0,0	22,0	22,0
államkötvény	0,0	1586,3	1586,3
<b>ÖSSZESEN</b>	<b>0,0</b>	<b>1608,4</b>	<b>1608,4</b>

## Az állampapír-piaci hozamok alakulása

2007. 07. 12.	ELSŐDLEGES FORGALMAZÓK ÁRJEJYZÉSE		OTC ÁTLAG	REFERENCIA-HOZAMOK
	vétel	eladás		
3 hónap	7,60%	7,30%	7,39%	7,45%
6 hónap	7,40%	7,15%	7,28%	7,27%
12 hónap	7,15%	6,90%	7,27%	7,03%
3 év	6,95%	6,70%	6,82%	6,80%
5 év	6,80%	6,55%	6,80%	6,68%
10 év	6,70%	6,45%	6,61%	6,56%
15 év	6,50%	6,30%	6,38%	6,38%

## A zéró-kupon hozamgörbe lefutása



## A legutóbbi állampapír-aukciók fontosabb adatai

(milliárd forint)

	AUKCIÓ DÁTUMA	ÁTLAGOS AUKCIÓS HOZAM	VÁLTOZÁS AZ ELŐZŐ AUKCIÓHOZ KÉPEST	MEGHIRDETETT MENNYISÉG	BENYÚJTOTT AJÁNLATOK	ELFOGADOTT AJÁNLATOK	JÓVÁÍRÁS ÁKK SZÁMLÁRA	KIBOCSÁTÁS ÖSSZESEN
likviditási DKJ	2007. 06. 04.	7,95%	+5 bp	50,0	147,7	60,0	0,0	60,0
3 hónapos DKJ	2007. 07. 10.	7,47%	-2 bp	30,0	111,3	30,0	3,0	33,0
6 hónapos DKJ	2007. 07. 11.	7,31%	-8 bp	25,0	82,3	25,0	5,0	30,0
12 hónapos DKJ	2007. 07. 12.	7,04%	-10 bp	35,0	88,6	35,0	7,0	42,0
3 éves kötvény	2007. 06. 21.	7,08%	+8 bp	75,0	114,7	75,0	22,5	97,5
5 éves kötvény	2007. 07. 05.	6,71%	-25 bp	45,0	100,5	45,0	0,0	45,0
10 éves kötvény	2007. 07. 05.	6,62%	-14 bp	40,0	83,8	40,0	0,0	40,0
15 éves kötvény	2007. 06. 21.	6,56%	+17 bp	20,0	27,1	15,0	3,0	18,0