

# Heti jelentés az állampapír-piaci folyamatokról

10. hét : 2007. március 5. - 11.

A 10. héten a teljes nettó állampapír-piaci kibocsátás 82,6 milliárd forint volt. 2007-ben összesen nettó 421,6 milliárd forint összegű állampapír került értékesítésre.

11. hét : 2007. március 12. - 18.

A 11. héten a teljes nettó állampapír-piaci kibocsátás -74,9 milliárd forint körül várható. A héten a 3 hónapos diszkont-kincstárjegy, valamint az 5 és 10 éves államkötvények aukcióira kerül sor. A meghirdetett mennyiség a diszkont-kincstárjegyből 25, a kötvényekből rendre 45 és 40 milliárd forint. A héten az ÁKK a 2007/G, 2007/D sorozatjelű állampapírból visszavásárlási aukciót tart.

## Az állampapír-piaci kibocsátás alakulása

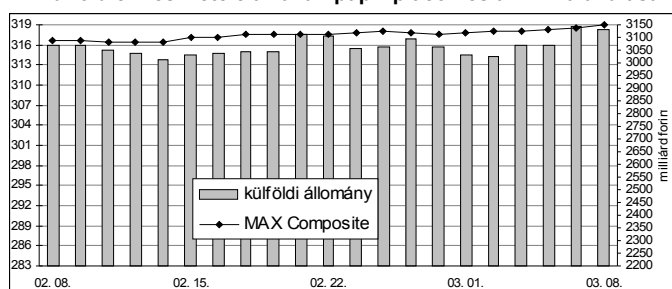
(milliárd forint)

	BRUTTÓ KIBOCSÁTÁS			LEJÁRAT ÉS VISSZAVÁSÁRLÁS			NETTÓ KIBOCSÁTÁS		
	2007/9	2007/10	2007/11	2007/9	2007/10	2007/11	2007/9	2007/10	2007/11
diszkont-kincstárjegy	81,3	24,5	85,8	29,4	24,5	168,9	51,9	0,0	-83,1
államkötvény	0,0	110,0	0,0	0,0	10,8	0,0	0,0	99,2	0,0
kamatkozó kincstárjegy	7,5	2,9	8,5	0,0	19,1	0,0	7,5	-16,2	8,5
kincstári takarékpénz	6,2	5,7	8,6	6,6	6,0	8,9	-0,4	-0,3	-0,3
<b>ÖSSZESEN</b>	<b>95,0</b>	<b>143,1</b>	<b>102,9</b>	<b>36,0</b>	<b>60,5</b>	<b>177,8</b>	<b>59,0</b>	<b>82,6</b>	<b>-74,9</b>

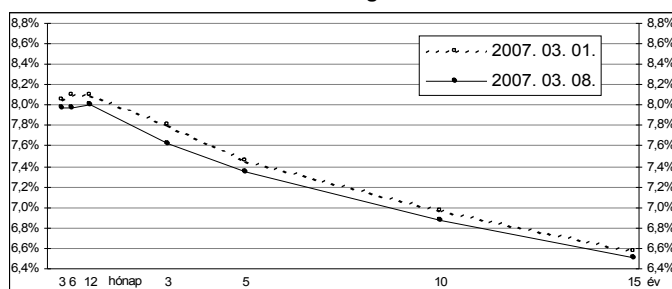
10. hét : 2007. március 5. - 11.

A 10. héten a referencia-hozamgörbe lefele tolódtott: a 3 éves lejáraton 17 bázisponttal, a többi lejáraton 7-12 bázisponttal csökkentek a hozamok. A MAX Composite állampapír-index 1,2 ponttal emelkedett, a külföldi tulajdonban lévő forint-állampapírállomány 103,0 milliárd forintra 3133,6 milliárd forintra gyarapodott a héten. A 3 hónapos DKJ aukcióján a fedezettség 5,0-et ért el, az átlagos hozam 5 bázisponttal 8,00%-ra csökkent. A 6 hónapos DKJ aukcióján a fedezettség 2,6-et ért el, az átlagos hozam 7 bázisponttal 8,04%-ra csökkent. A 12 hónapos DKJ aukcióján a fedezettség 8,2-et ért el, az átlagos hozam 19 bázisponttal 7,98%-ra csökkent.

## A külföldiek részvétele az állampapír-piacon és a MAX alakulása



## A referencia-hozamgörbe lefutása



## Állampapír-piaci forgalom

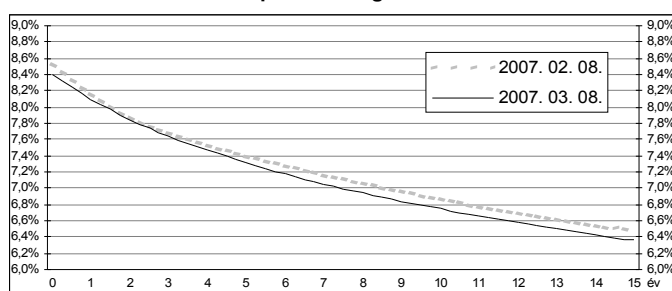
(milliárd forint)

2007. márc. 2. - 8.	TŐZSDEI FORGALOM	TŐZSDÉN KÍVÜLI FORGALOM	FORGALOM ÖSSZESEN
diszkont-kincstárjegy	0,0	238,2	238,2
államkötvény	0,0	1315,8	1315,8
<b>ÖSSZESEN</b>	<b>0,0</b>	<b>1554,0</b>	<b>1554,0</b>

## Az állampapír-piaci hozamok alakulása

2007. 03. 08.	ELSŐDLEGES FORGALMAZÓK ÁRJEJYZÉSE		OTC ÁTLAG	REFERENCIA-HOZAMOK
	vétel	eladás		
3 hónap	8,10%	7,85%	8,00%	7,98%
6 hónap	8,10%	7,85%	8,06%	7,98%
12 hónap	8,15%	7,85%	8,28%	8,00%
3 év	7,75%	7,50%	7,84%	7,63%
5 év	7,45%	7,25%	7,37%	7,35%
10 év	6,95%	6,76%	6,97%	6,87%
15 év	6,60%	6,40%	6,59%	6,50%

## A zéró-kupon hozamgörbe lefutása



## A legutóbbi állampapír-aukciók fontosabb adatai

(milliárd forint)

	AUKCIÓ DÁTUMA	ÁTLAGOS AUKCIÓS HOZAM	VÁLTOZÁS AZ ELŐZŐ AUKCIÓHOZ KÉPEST	MEGHIRDETETT MENNYISÉG	BENYÚJTOTT AJÁNLATOK	ELFOGADOTT AJÁNLATOK	JÓVÁÍRÁS ÁKK SZÁMLÁRA	KIBOCSÁTÁS ÖSSZESEN
likviditási DKJ	2006. 11. 20.	8,14%	+6 bp	30,0	125,0	30,0	0,0	30,0
3 hónapos DKJ	2007. 03. 06.	8,00%	-5 bp	25,0	125,1	25,0	2,5	27,5
6 hónapos DKJ	2007. 03. 07.	8,04%	-7 bp	30,0	77,4	30,0	6,0	36,0
12 hónapos DKJ	2007. 03. 08.	7,98%	-19 bp	30,0	246,8	35,0	10,5	45,5
3 éves kötvény	2007. 03. 01.	7,80%	-1 bp	75,0	317,5	90,0	1,5	91,5
5 éves kötvény	2007. 02. 15.	7,40%	-6 bp	45,0	131,9	50,0	0,0	50,0
10 éves kötvény	2007. 02. 15.	6,96%	-11 bp	40,0	125,4	50,0	0,0	50,0
15 éves kötvény	2007. 03. 01.	6,60%	+21 bp	20,0	34,8	20,0	4,0	24,0