

52. heti jelentés a magyar állampapírpiacon

2015. dec. 21 - dec. 27.

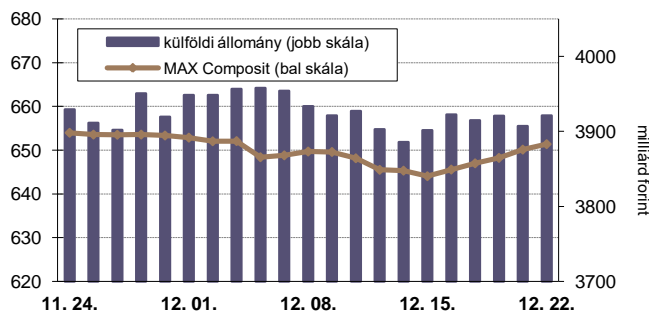
52. heti események

- A 52. héten a nettó állampapírpiacon kibocsátás -192,5 milliárd forint volt. 2015-ben összesen nettó 1405,3 milliárd forint összegű állampapír került értékesítésre.
- A 3 hónapos DKJ aukcióján a fedezettség 3,39-ot ért el, az átlagos hozam 1 bázisponttal 0,72%-ra nőtt.
- A referenciahozam az 5 éves, a 10 éves és a 15 éves lejáraton 12-13 bázisponttal, a 12 hónapos és a 3 éves lejáraton 6-8 bázisponttal, a 3 hónapos és a 6 hónapos lejáraton 2 bázisponttal csökkent.
- A MAX Composite állampapírindex 3,1 ponttal 651,4 pontra nőtt, a külföldi tulajdonban lévő forint-állampapírállomány 0,3 milliárd forinttal 3921,1 milliárd forintra gyarapodott a héten.

Következő heti események

- A 53. héten a nettó állampapír-piaci kibocsátás -116,39 milliárd forint körül várható.
- A héten a 3 hónapos és a 12 hónapos diszkontkincstárjegy aukciójára kerül sor. A meghirdetett mennyiség a 3 hónapos DKJ-ből 40, a 12 hónapos DKJ-ből 40 milliárd forint.

MAX-index és a külföldiek részvétele a magyar állampapírpiacon



Állampapír-piaci kibocsátás (mrd Ft)

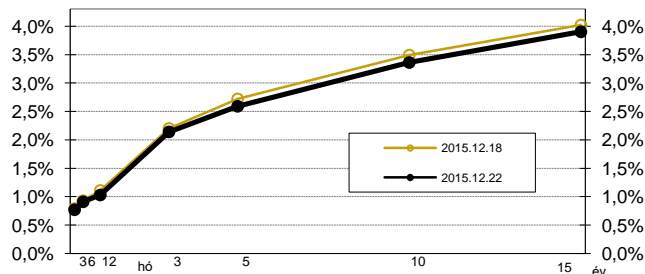
2015	BRUTTÓ KIBOCSÁTÁS			LEJÁRAT			VISSZAVÁSÁRLÁS			NETTÓ KIBOCSÁTÁS			Évi KUM. NETTÓ KIBOCS.	
	hét sorszáma:	51	52	53	51	52	53	51	52	53	51	52	53	51
Diszkontkincstárjegy	14,97	32,36	24,95	59,93	172,96	160,51	0,00	0,00	0,00	-44,96	-140,60	-135,55	-390,71	-531,31
Allamkötvény	45,00	4,00	0,00	0,00	92,08	0,84	19,51	0,00	0,00	25,49	-88,08	-0,84	1282,49	1194,41
Kamatkozó kincstárjegy	43,20	47,87	20,00	18,43	19,82	0,00	0,00	0,00	0,00	24,78	28,04	20,00	667,69	695,73
Féléves kincstárjegy	9,28	9,24	1,16	1,23	1,11	1,16	0,00	0,00	0,00	8,04	8,14	0,00	38,35	46,49
ÖSSZESEN	112,45	93,47	46,11	79,59	285,97	162,50	19,51	0,00	0,00	13,35	-192,49	-116,39	1597,81	1405,3

Állampapír-piaci hozamok (%)

2015.12.22	ELSŐDLEGES FORGALMAZÓK ÁRJEGYZÉSE		OTC-ÁTLAG*	REF. HOZAM
	VÉTEL	ELADÁS		
3 hónap	0,85	0,69	0,79	0,77
6 hónap	1,00	0,81	0,81	0,91
12 hónap	1,09	0,95	1,04	1,03
3 év	2,22	2,05	2,42	2,14
5 év	2,67	2,52	2,62	2,59
10 év	3,43	3,29	3,46	3,36
15 év	3,98	3,81	3,86	3,90

*az OTC-átlag értéknapi adat

Referenciahozam-görbe

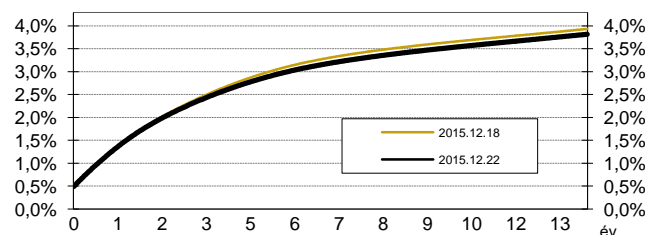


Másodpiaci forgalom (mrd Ft)

2015. 12. 18 - 2015. 12. 24.	DKJ		Államkötvény		ÁLLAMPAPÍR	
	MTS	OTC*	MTS	OTC*	MTS	OTC*
2015.12.18	0,00	16,7	0,00	237,6	0,00	254,3
2015.12.21	0,00	31,7	1,22	260,0	1,22	291,8
2015.12.22	0,99	27,9	0,00	430,6	0,99	458,5
2015.12.23	0,00	0,0	0,00	0,0	0,00	0,0
2015.12.24	0,00	0,0	0,00	0,0	0,00	0,0
ÖSSZESEN	0,99	76,4	1,22	928,3	2,22	1 004,6

*az OTC-forgalom értéknapi adat

Zérókuponhozam-görbe



A legutóbbi állampapíraukciók fontosabb adatai (mrd Ft)

Fix kamatozású államkötvények	AUKCIÓ DÁTUMA	MAX. HOZAM (%)	ÁTLAGHOZAM (%)	VÁLTOZÁS ELŐZŐ AUKCIÓHOZ KÉPEST (bp)	MEGHIR. MENNY.	BENYÚJTOTT AJÁNLATOK	ELFOG. AJÁNL.	FEDEZETTSÉG	NEM KOMP. ÉRTÉK.	ÖSSZES PIACI KIBOCS.
likviditási DKJ	2015.12.07	1,16	1,15	15	40	32,0	25,0	0,80	0,0	25,0
3 hónapos DKJ	2015.12.22	0,73	0,72	1	20	67,8	25,0	3,39	0,0	25,0
12 hónapos DKJ	2015.12.17	1,08	1,06	7	20	16,9	12,5	0,84	0,0	12,5
3 éves államkötvény	2015.12.10	2,13	2,08	20	20	54,4	20,0	2,72	0,0	20,0
5 éves államkötvény	2015.12.10	2,80	2,76	30	15	18,8	15,0	1,25	0,0	15,0
10 éves államkötvény	2015.12.10	3,60	3,58	30	10	17,6	10,0	1,76	0,0	10,0
15 éves államkötvény	2015.11.12	3,94	3,92	-9	10	13,2	5,0	1,32	0,0	5,0
Változó kamatozású államkötvények	AUKCIÓ DÁTUMA	MIN. ÁR (%)	ÁTLAGÁR (%)	ÁR-VÁLTOZÁS AZ ELŐZŐ AUKCIÓHOZ KÉPEST (%)	MEGHIR. MENNY.	BENYÚJTOTT AJÁNLATOK	ELFOG. AJÁNL.	FEDEZETTSÉG	NEM KOMP. ÉRTÉK.	ÖSSZES PIACI KIBOCS.
3 éves változó kötvény	2015.12.17	99,60	99,72	-0,1	8	13,3	4,0	1,66	0,0	4,0
5 éves változó kötvény	2015.11.19	98,75	98,99	-0,1	8	13,1	7,0	1,64	0,0	7,0

A jelentéssel kapcsolatos észrevétel esetén, kérem írjon a reguly.agoston@akk.hu emailcímrre, vagy keresse Reguly Ágostont a +36-1-488-9446-os telefonszámon.