

Heti jelentés az állampapír-piaci folyamatokról

19. hét : 2006. május 8. - 14.

A 19. héten a teljes nettó állampapír-piaci kibocsátás -214,7 milliárd forint volt. 2006-ban összesen nettó 540,8 milliárd forint összegű állampapír került értékesítésre.

20. hét : 2006. május 15. - 21.

A 20. héten a teljes nettó állampapír-piaci kibocsátás 89,6 milliárd forint körül várható. A héten a 3, 6 és 12 hónapos diszkont-kincstárjegyek aukcióira kerül sor. A meghirdetett mennyiség a diszkont-kincstárjegyekből minden lejáraton 40 milliárd forint.

Az állampapír-piaci kibocsátás alakulása

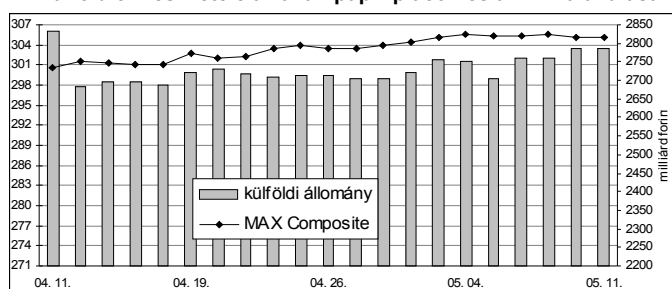
(milliárd forint)

	BRUTTÓ KIBOCSÁTÁS			LEJÁRAT ÉS VISSZAVÁSÁRLÁS			NETTÓ KIBOCSÁTÁS		
	2006/18	2006/19	2006/20	2006/18	2006/19	2006/20	2006/18	2006/19	2006/20
diszkont-kincstárjegy	84,0	175,3	39,4	24,6	150,9	29,6	59,3	24,4	9,8
államkötvény	85,0	0,0	85,0	0,0	245,6	0,0	85,0	-245,6	85,0
kamatkozó kincstárjegy	3,7	6,8	0,4	4,8	0,0	5,4	-1,2	6,8	-5,0
kincstári takarékjegy	5,4	5,9	6,6	5,9	6,2	6,9	-0,5	-0,3	-0,2
ÖSSZESEN	178,1	188,0	131,4	35,4	402,7	41,8	142,7	-214,7	89,6

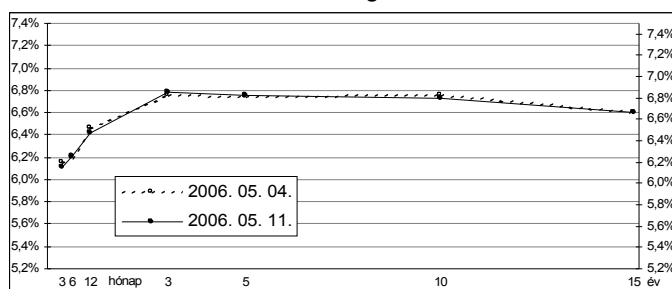
19. hét : 2006. május 8. - 14.

A 19. héten a referencia-hozamgörbe felfele toldott, s meredeksége kissé mértékben növekedett: az éven belüli lejáratokon 0-5, az éven túli lejáratokon 5-9 bázisponttal emelkedtek a referenciahozamok. A MAX Composite állampapír-index 0,3 ponttal mérséklődött, a külföldi tulajdonban lévő forint-állampapírállomány 34,0 milliárd forinttal 2784,1 milliárd forintra gyarapodott a héten. A likviditási DKJ aukcióján a fedezettség 5,0-et ért el, az átlagos hozam 13 bázisponttal 6,04%-ra csökkent. A 3 hónapos DKJ aukcióján a fedezettség 2,0-et ért el, az átlagos hozam 3 bázisponttal 6,09%-ra csökkent. Az 5 éves kötvény aukcióján a fedezettség 1,4-et ért el, az átlagos hozam 26 bázisponttal 6,80%-ra csökkent. A 10 éves kötvény aukcióján a fedezettség 1,8-et ért el, az átlagos hozam 26 bázisponttal 6,79%-ra csökkent. A 2006/E sorozatjelű államkötvényből 245,6 milliárd forint értékben történt törlesztés.

A külföldiek részvétele az állampapír-piacon és a MAX alakulása



A referencia-hozamgörbe lefutása



Állampapír-piaci forgalom

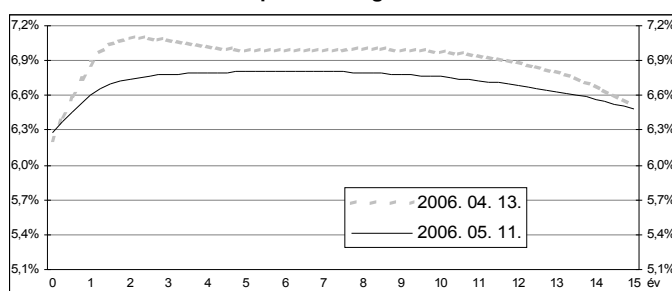
(milliárd forint)

2006. május 5. - 11.	TŐZSDEI FORGALOM	TŐZSDÉN KÍVÜLI FORGALOM	FORGALOM ÖSSZESEN
diszkont-kincstárjegy	0,0	106,9	106,9
államkötvény	0,5	847,7	848,2
ÖSSZESEN	0,5	954,6	955,1

Az állampapír-piaci hozamok alakulása

2006. 05. 11.	ELSŐDLEGES FORGALMAZÓK ÁRJEJYZÉSE		OTC ÁTLAG	REFERENCIA-HOZAMOK
	vétel	eladás		
3 hónap	6,30%	6,00%	6,05%	6,15%
6 hónap	6,40%	6,10%	6,22%	6,25%
12 hónap	6,60%	6,35%	6,47%	6,47%
3 év	6,95%	6,70%	6,79%	6,85%
5 év	6,95%	6,75%	6,78%	6,82%
10 év	6,90%	6,70%	6,71%	6,80%
15 év	6,80%	6,55%	6,57%	6,67%

A zéró-kupon hozamgörbe lefutása



A legutóbbi állampapír-aukciók fontosabb adatai

(milliárd forint)

	AUKCIÓ DÁTUMA	ÁTLAGOS AUKCIÓS HOZAM	VÁLTOZÁS AZ ELŐZŐ AUKCIÓHOZ KÉPEST	MEGHIRDETETT MENNYISÉG	BENYÚJTOTT AJÁNLATOK	ELFOGADOTT AJÁNLATOK	JÓVÁÍRÁS ÁKK SZÁMLÁRA	KIBOCSÁTÁS ÖSSZESEN
likviditási DKJ	2006. 05. 08.	6,04%	-13 bp	40,0	198,1	50,0	0,0	50,0
3 hónapos DKJ	2006. 05. 09.	6,09%	-3 bp	40,0	80,4	40,0	4,0	44,0
6 hónapos DKJ	2006. 05. 03.	6,25%	-14 bp	40,0	105,0	45,0	13,5	58,5
12 hónapos DKJ	2006. 05. 04.	6,47%	-27 bp	40,0	94,8	40,0	8,0	48,0
3 éves kötvény	2006. 04. 27.	6,96%	-27 bp	70,0	213,0	85,0	0,0	85,0
5 éves kötvény	2006. 05. 11.	6,80%	-26 bp	45,0	61,1	45,0	0,5	45,5
10 éves kötvény	2006. 05. 11.	6,79%	-26 bp	40,0	73,6	40,0	0,0	40,0
15 éves kötvény	2006. 03. 30.	6,85%	+8 bp	20,0	28,0	20,0	4,0	24,0