

Heti jelentés az állampapír-piaci folyamatokról

31. hét : 2006. július 31. - augusztus 6.

A 31. héten a teljes nettó állampapír-piaci kibocsátás -37,8 milliárd forint volt. 2006-ban összesen nettó 932,7 milliárd forint összegű állampapír került értékesítésre.

32. hét : 2006. augusztus 7. - 13.

A 32. héten a teljes nettó állampapír-piaci kibocsátás 61,9 milliárd forint körül várható. A héten a 3, 6 és 12 hónapos diszkont-kincstárjegyek aukcióira kerül sor. A meghirdetett mennyiség minden lejáraton 40 milliárd forint.

Az állampapír-piaci kibocsátás alakulása

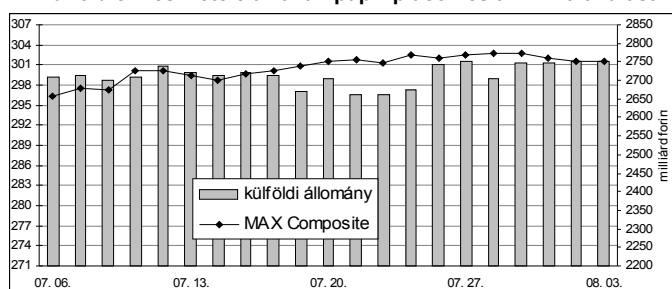
(milliárd forint)

	BRUTTÓ KIBOCSÁTÁS			LEJÁRAT ÉS VISSZAVÁSÁRLÁS			NETTÓ KIBOCSÁTÁS		
	2006/30	2006/31	2006/32	2006/30	2006/31	2006/32	2006/30	2006/31	2006/32
diszkont-kincstárjegy	79,0	145,6	39,3	39,4	194,9	44,3	39,6	-49,3	-5,0
államkötvény	95,0	0,0	71,3	78,0	0,0	1,0	17,0	0,0	70,3
kamatkozó kincstárjegy	7,5	11,4	5,5	5,8	0,0	8,6	1,7	11,4	-3,1
kincstári takarékjegy	7,7	8,0	6,5	7,7	7,9	6,7	0,0	0,1	-0,3
ÖSSZESEN	189,1	165,0	122,6	130,8	202,8	60,6	58,3	-37,8	61,9

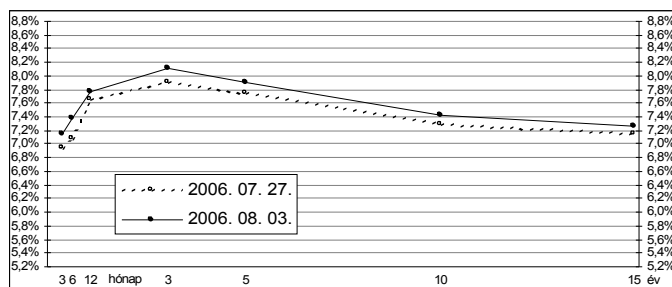
31. hét : 2006. július 31. - augusztus 6.

A 31. héten a referencia-hozamgörbe felfele toldott: a 6 hónapos lejáraton 29 bázisponttal, a többi lejáraton 11-21 bázisponttal emelkedtek a benchmark-hozamok. A MAX Composite állampapír-index 0,9 ponttal mérséklődött, a külföldi tulajdonban lévő forint-állampapírállomány stagnált a héten. A likviditási DKJ aukcióján a fedezettség 0,7-et ért el, az átlagos hozam 10 bázisponttal 6,88%-ra emelkedett. A 3 hónapos DKJ aukcióján a fedezettség 1,8-et ért el, az átlagos hozam 18 bázisponttal 7,05%-ra emelkedett. Az 5 éves kötvény aukcióján a fedezettség 1,9-et ért el, az átlagos hozam 56 bázisponttal 7,84%-ra csökkent. A 10 éves kötvény aukcióján a fedezettség 0,7-et ért el, az átlagos hozam 60 bázisponttal 7,37%-ra csökkent.

A külföldiek részvétele az állampapír-piacon és a MAX alakulása



A referencia-hozamgörbe lefutása



Állampapír-piaci forgalom

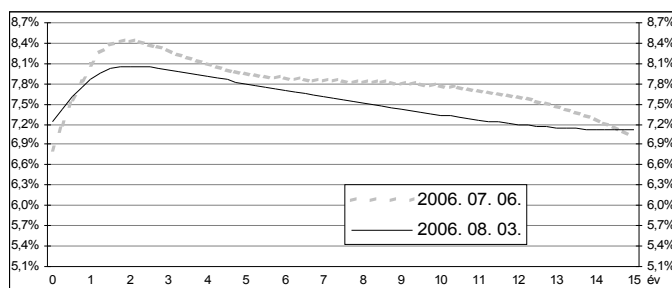
(milliárd forint)

2006. júl. 28. - aug. 3.	TŐZSDEI FORGALOM	TŐZSDÉN KÍVÜLI FORGALOM	FORGALOM ÖSSZESEN
	diszkont-kincstárjegy	0,5	213,4
államkötvény	3,3	533,9	537,3
ÖSSZESEN	3,8	747,3	751,2

Az állampapír-piaci hozamok alakulása

2006. 08. 03.	ELSŐDLEGES FORGALMAZÓK ÁRJEJYZÉSE		OTC ÁTLAG	REFERENCIA-HOZAMOK
	vétel	eladás		
3 hónap	7,30%	7,00%	6,99%	7,15%
6 hónap	7,50%	7,25%	7,20%	7,37%
12 hónap	7,85%	7,65%	7,69%	7,77%
3 év	8,20%	8,00%	7,91%	8,11%
5 év	8,00%	7,80%	7,72%	7,90%
10 év	7,50%	7,30%	7,27%	7,43%
15 év	7,35%	7,15%		7,26%

A zéró-kupon hozamgörbe lefutása



A legutóbbi állampapír-aukciók fontosabb adatai

(milliárd forint)

	AUKCIÓ DÁTUMA	ÁTLAGOS AUKCIÓS HOZAM	VÁLTOZÁS AZ ELŐZŐ AUKCIÓHOZ KÉPEST	MEGHIRDETETT MENNYISÉG	BENYÚJTOTT AJÁNLATOK	ELFOGADOTT AJÁNLATOK	JÓVÁÍRÁS ÁKK SZÁMLÁRA	KIBOCSÁTÁS ÖSSZESEN
likviditási DKJ	2006. 07. 31.	6,88%	+10 bp	40,0	26,0	26,0	0,0	26,0
3 hónapos DKJ	2006. 08. 01.	7,05%	+18 bp	40,0	72,9	40,0	4,0	44,0
6 hónapos DKJ	2006. 07. 26.	7,19%	+21 bp	40,0	57,3	40,0	8,0	48,0
12 hónapos DKJ	2006. 07. 27.	7,69%	-10 bp	40,0	96,0	45,0	13,5	58,5
3 éves kötvény	2006. 07. 20.	7,88%	-5 bp	70,0	151,8	75,0	15,0	90,0
5 éves kötvény	2006. 08. 03.	7,84%	-56 bp	45,0	84,3	45,0	0,0	45,0
10 éves kötvény	2006. 08. 03.	7,37%	-60 bp	40,0	26,3	26,3	0,0	26,3
15 éves kötvény	2006. 07. 20.	7,16%	+36 bp	20,0	32,5	20,0	0,0	20,0