

Heti jelentés az állampapír-piaci folyamatokról

27. hét : 2008. június 30 - július 6.

A 27. héten a teljes nettó állampapír-piaci kibocsátás -89,7 milliárd forint volt. 2008-ban összesen nettó 231,0 milliárd forint összegű állampapír került értékesítésre.

28. hét : 2008. július 7 - 13.

A 28. héten a teljes nettó állampapír-piaci kibocsátás 2,3 milliárd forint körül várható. A héten a 3 és a 12 hónapos diszkontkincstárjegyek aukcióira kerül sor. A meghirdetett mennyiség a diszkontkincstárjegyekből rendre 30 és 45 milliárd forint.

Az állampapír-piaci kibocsátás alakulása

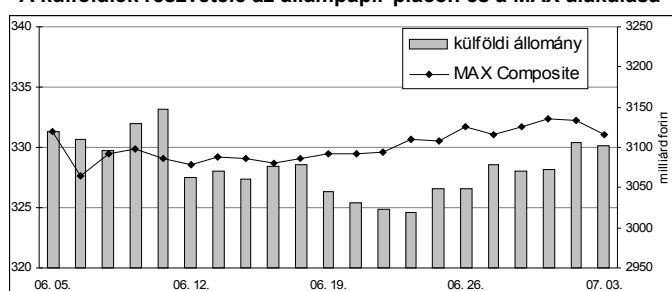
(milliárd forint)

	BRUTTÓ KIBOCSÁTÁS			LEJÁRAT ÉS VISSZAVÁSÁRLÁS			NETTÓ KIBOCSÁTÁS		
	2008/26	2008/27	2008/28	2008/26	2008/27	2008/28	2008/26	2008/27	2008/28
diszkontkincstárjegy	29,3	80,0	29,4	39,1	170,3	39,1	-9,8	-90,3	-9,8
államkötvény	50,0	0,0	40,0	0,0	0,8	31,1	50,0	-0,8	8,9
kamatkozó kincstárjegy	6,0	5,1	5,1	1,9	3,3	1,7	4,1	1,8	3,4
kincstári takarékjegy	4,0	4,5	3,9	4,1	4,9	4,1	-0,1	-0,4	-0,3
ÖSSZESEN	89,4	89,6	78,3	45,1	179,3	76,0	44,2	-89,7	2,3

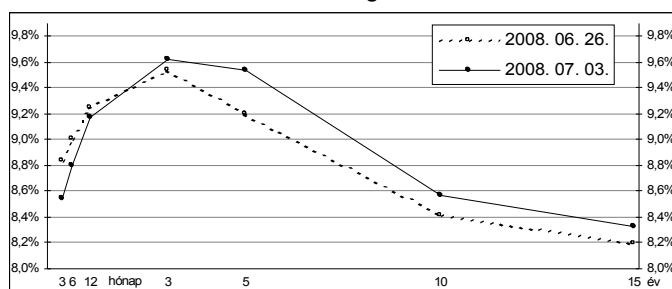
27. hét : 2008. június 30 - július 6.

A 27. héten a 3 és 6 hónapos lejáratokon 20-28 bázisponttal, a 12 hónapos lejáraton 8 bázisponttal csökkent a referenciahozam, a 3 éves lejáraton 8 bázisponttal, az 5 éves lejáraton 34, a 10 és 15 éves lejáratokon pedig 14-16 bázisponttal nőttek a hozamok. A MAX Composite állampapírindex 0,7 ponttal mérséklődött, a külföldi tulajdonban lévő forint-állampapírállomány 53,0 milliárd forinttal 3101,5 milliárd forintra gyarapodott a héten. A 3 hónapos DKJ aukción a fedezettség 5,1-et ért el, az átlagos hozam 24 bázisponttal 8,72%-ra csökkent. Az 5 éves kötvény aukción a fedezettség 1,2-et ért el, az átlagos hozam 58 bázisponttal 9,51%-ra emelkedett. Az ÁKK a héten a 2009/C és a 2009/E jelű kötvényekből visszavásárlási aukciót tartott. Az elfogadott mennyiség rendre 22,7 és 8,36 milliárd forint volt.

A külföldiek részvétele az állampapír-piacon és a MAX alakulása



A referenciahozam-görbe lefutása



Állampapír-piaci forgalom

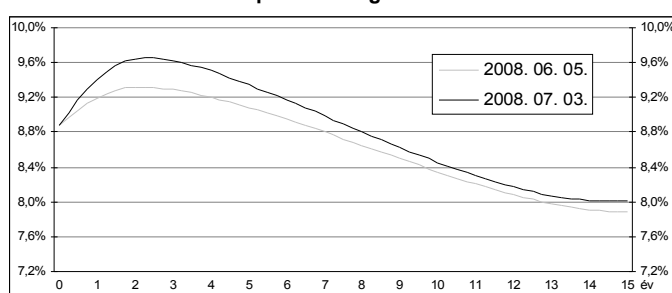
(milliárd forint)

2008. jún. 27 - júl. 3.	TŐZSDEI FORGALOM	TŐZSDÉN KÍVÜLI FORGALOM	FORGALOM ÖSSZESEN
diszkontkincstárjegy	1,2	457,1	458,3
államkötvény	18,4	1159,1	1177,4
ÖSSZESEN	19,6	1616,2	1635,7

Az állampapír-piaci hozamok alakulása

2008. 07. 03.	ELSŐDLEGES FORGALMAZÓK ÁRJEGYZÉSE		OTC ÁTLAG	REFERENCIA-HOZAMOK
	vétel	eladás		
3 hónap	8,70%	8,40%	8,74%	8,55%
6 hónap	8,90%	8,70%	8,67%	8,80%
12 hónap	9,25%	9,05%	9,07%	9,17%
3 év	9,70%	9,50%	9,44%	9,62%
5 év	9,60%	9,40%	9,20%	9,54%
10 év	8,65%	8,45%	8,44%	8,57%
15 év	8,40%	8,20%	8,45%	8,33%

A zérókupon-hozamgörbe lefutása



A legutóbbi állampapír-aukciók fontosabb adatai

(milliárd forint)

	AUKCIÓ DÁTUMA	ÁTLAGOS AUKCIÓS HOZAM	VÁLTOZÁS AZ ELŐZŐ AUKCIÓHOZ KÉPEST	MEGHIRDETETT MENNYISÉG	BENYÚJTOTT AJÁNLATOK	ELFOGADOTT AJÁNLATOK	JÓVÁÍRÁS ÁKK SZÁMLÁRA	KIBOCSÁTÁS ÖSSZESEN
likviditási DKJ	2008. 06. 02.	8,62%	+14 bp	40,0	53,0	40,0	0,0	40,0
3 hónapos DKJ	2008. 07. 01.	8,72%	-24 bp	30,0	154,3	30,0	3,0	33,0
6 hónapos DKJ	2008. 06. 11.	9,13%	+36 bp	25,0	23,8	18,0	3,6	21,6
12 hónapos DKJ	2008. 06. 26.	9,22%	-49 bp	45,0	150,1	55,0	11,0	66,0
3 éves kötvény	2008. 06. 19.	10,02%	+80 bp	70,0	60,0	50,0	0,0	50,0
5 éves kötvény	2008. 07. 03.	9,51%	+58 bp	50,0	58,2	40,0	0,0	40,0
10 éves kötvény	2008. 06. 05.	8,43%	+43 bp	40,0	91,0	40,0	8,0	48,0
15 éves kötvény	2008. 05. 08.	7,93%	+68 bp	15,0	55,3	15,0	3,0	18,0