

12. heti jelentés a magyar állampapírpiacon

2010. márc. 15 - márc. 21.

12. hét

A 12. héten a nettó állampapírpiacon kibocsátás 37,27 milliárd forint volt. 2010-ban összesen nettó 147,18 milliárd forint összegű állampapír került értékesítésre.

Következő heti események

A 13. héten a nettó állampapír-piaci kibocsátás 20,67 milliárd forint körül várható. A héten a 3 hónapos diszkontkincstárjegy, valamint a 2013/E, 2015/A és 2015/B éves államkötvény aukciójára kerül sor. A meghirdetett mennyiség a 3 hónapos DKJ-ből 30, az államkötvényből 25/15/10 milliárd forint.

Állampapír-piaci kibocsátás (mrd Ft)

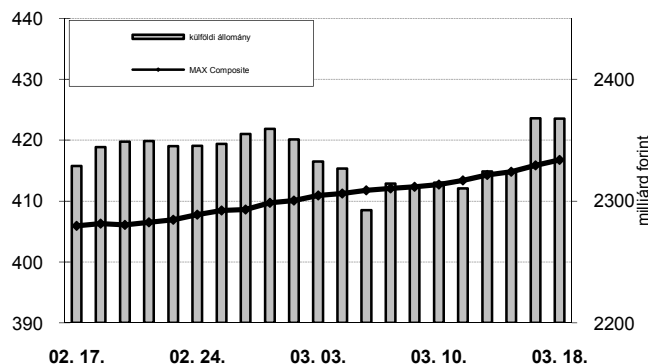
2010 hét sorszáma:	BRUTTÓ KIBOCSÁTÁS			LEJÁRAT			VISSZAVÁSÁRLÁS			NETTÓ KIBOCSÁTÁS			Évi KUM. NETTÓ KIBOCS.	
	11	12	13	11	12	13	11	12	13	11	12	13	11	12
Diszkontkincstárjegy	67,69	29,59	67,86	193,27	39,41	39,40	0,00	0,00	0,00	-125,58	-9,82	28,46	-95,23	-105,05
Államkötvény	20,00	75,72	0,00	0,00	0,00	0,00	20,00	28,33	0,00	0,00	47,39	0,00	228,93	276,32
Kamatkozó kincstárjegy	0,97	2,69	1,83	6,47	1,68	8,20	0,00	0,00	0,00	-5,50	1,01	-6,37	-12,29	-11,28
Kincstári takarékjegy*	3,36	2,67	3,02	4,88	3,98	4,43	0,00	0,00	0,00	-1,51	-1,31	-1,41	-11,51	-12,81
ÖSSZESEN	92,02	110,67	72,71	204,62	45,07	52,03	20,00	28,33	0,00	-132,60	37,27	20,67	109,91	147,18

*a kincstári takarékjegy esetében az eheti adat is becslés

12. heti események

A referenciahozam a 3 hónapos, a 3 éves és az 5 éves lejáraton 30-31 bázisponttal, a 12 hónapos lejáraton 27 bázisponttal, a 10 éves, a 6 hónapos és a 15 éves lejáraton 19-21 bázisponttal csökkent. A MAX Composite állampapírindex 3,3 ponttal 416,7 pontra nőtt, a külföldi tulajdonban lévő forint-állampapírállomány 57,2 milliárd forinttal 2367,6 milliárd forintra gyarapodott a héten. A 3 hónapos DKJ aukcióján a fedezettség 4,28-et ért el, az átlagos hozam 9 bázisponttal 5,37%-ra csökkent. A 12 hónapos DKJ aukcióján a fedezettség 3,16-et ért el, az átlagos hozam 26 bázisponttal 5,3%-ra csökkent.

MAX-index és a külföldiek részvétele a magyar állampapírpiacon



Állampapír-piaci hozamok (%)

2010.03.18	ELSŐDLEGES FORGALMAZÓK ÁRJEJEGYZÉSE		OTC-ÁTLAG	REF. HOZAM
	VÉTEL	ELADÁS		
3 hónap	5,40	5,00	5,36	5,22
6 hónap	5,50	5,10	5,82	5,28
12 hónap	5,35	5,00	5,37	5,20
3 év	6,25	5,90	6,22	6,08
5 év	6,50	6,15	6,48	6,33
10 év	7,25	6,85	7,17	7,05
15 év	7,20	6,80	7,13	7,04

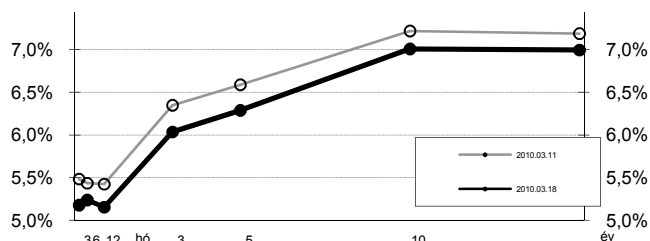
*az OTC-átlag értéknapi adat

Másodpiaci forgalom (mrd HUF)

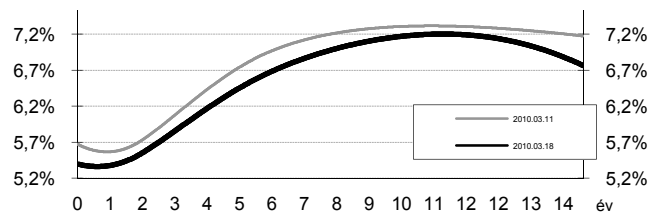
2010. 03. 12 - 2010. 03. 18.	DKJ		Államkötvény		ÁLLAMPAPÍR	
	TŐZSDEI	OTC*	TŐZSDEI	OTC	TŐZSDEI	OTC
2010.03.12	0,00	4,0	0,00	251,2	0,00	255,2
2010.03.15	0,00	0,0	0,00	0,0	0,00	0,0
2010.03.16	0,20	6,1	0,20	284,5	0,40	290,6
2010.03.17	0,00	31,8	0,00	320,7	0,00	352,5
2010.03.18	0,00	4,5	0,11	210,5	0,11	215,0
ÖSSZESEN	0,20	46,3	0,31	1 066,9	0,51	1 113,2

*az OTC-forgalom értéknapi adat

Referenciahozam-görbe



Zérókuponhozam-görbe



A legutóbbi állampapíraukciók fontosabb adatai (mrd HUF)

2010.03.19	AUKCIÓ DÁTUMA	MAX. HOZAM (%)	ÁTLAGHOZAM (%)	VÁLTOZÁS ELŐZŐ AUKCIÓHOZ KÉPEST (bp)	MEGHIR. MENNY.	BENYÚJTOTT AJÁNLATOK	ELFOG. AJÁNL.	FEDEZTETTSÉG	NEM KOMP. ÉRTÉK.	ÖSSZES PIACI KIBOCS.
likviditási DKJ	2009.11.30	6,52	6,48	12	40	75,0	40,0	1,87	0,0	40,0
3 hónapos DKJ	2010.03.16	5,39	5,37	-9	30	128,4	30,0	4,28	0,0	30,0
12 hónapos DKJ	2010.03.18	5,32	5,30	-26	40	126,6	40,0	3,16	0,0	40,0
3 éves államkötvény	2010.03.11	6,35	6,33	-36	25	106,5	30,0	4,26	10,7	40,7
5 éves államkötvény	2010.03.11	6,53	6,52	-45	15	65,6	20,0	4,37	5,0	25,0
10 éves államkötvény	2010.02.25	7,48	7,46	-37	10	31,7	10,0	3,17	0,1	10,1
15 éves államkötvény	2010.03.11	7,19	7,16	-98	10	18,4	10,0	1,84	0,0	10,0