

## 24. heti jelentés a magyar állampapírpiacon

2010. jún. 07 - jún. 13.

### 24. hét

A 24. héten a nettó állampapírpiacon kibocsátás 54,07 milliárd forint volt. 2010-ban összesen nettó 146,02 milliárd forint összegű állampapír került értékesítésre.

### Következő heti események

A 25. héten a nettó állampapír-piaci kibocsátás 46,33 milliárd forint körül várható. A héten a 3 hónapos diszkontkincstárjegy, valamint a 3, 5 és 10 éves államkötvény aukciójára kerül sor. A meghirdetett mennyiség a 3 hónapos DKJ-ből 45, az államkötvényekből rendre 25, 15 és 10 milliárd forint.

### Állampapír-piaci kibocsátás (mrd Ft)

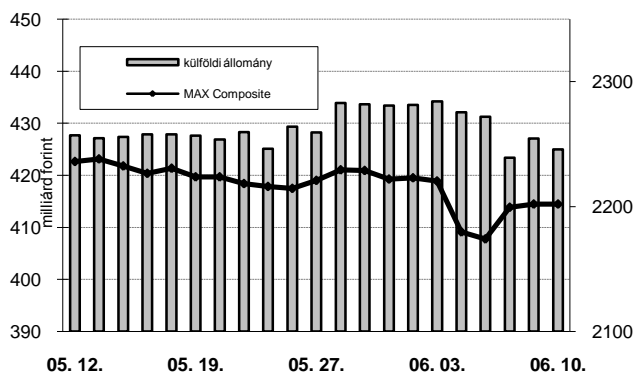
2010 hét sorszáma:	BRUTTÓ KIBOCSÁTÁS			LEJÁRAT			VISSZAVÁSÁRLÁS			NETTÓ KIBOCSÁTÁS			Évi KUM. NETTÓ KIBOCS.	
	23	24	25	23	24	25	23	24	25	23	24	25	23	24
<b>Diszkontkincstárjegy</b>	116,90	44,42	77,68	29,58	29,59	29,59	0,00	0,00	0,00	87,31	14,83	48,09	-32,82	-18,00
<b>Államkötvény</b>	0,00	52,03	0,00	0,00	0,00	0,00	0,00	11,08	0,00	0,00	40,95	0,00	192,80	233,75
<b>Kamatkozó kincstárjegy</b>	1,13	1,04	1,35	3,13	1,70	2,19	0,00	0,00	0,00	-2,00	-0,66	-0,84	-39,88	-40,54
<b>Kincstári takarékjegy*</b>	2,29	2,06	2,12	3,16	3,10	3,04	0,00	0,00	0,00	-0,88	-1,05	-0,92	-28,50	-29,20
<b>ÖSSZESEN</b>	120,31	<b>99,55</b>	81,16	35,87	<b>34,40</b>	34,82	0,00	<b>11,08</b>	0,00	84,44	<b>54,07</b>	46,33	91,60	<b>146,02</b>

\*a kincstári takarékjegy és a kincstári hálózat forgalma esetében az eheti adat is becslés

### 24. heti események

A referenciahozam a 3 hónapos, a 6 hónapos, a 12 hónapos, a 15 éves és a 10 éves lejáraton 7-18 bázisponttal, az 5 éves és a 3 éves lejáraton 42-50 bázisponttal nőtt. A MAX Composite állampapírindex 4,5 ponttal 414,5 pontra csökkent, a külföldi tulajdonban lévő forint-állampapír-állomány 38,4 milliárd forinttal 2245,9 milliárd forintra mérséklődött a héten. A 3 hónapos DKJ aukcióján a fedezettség 2,41-ot ért el, az átlagos hozam 7 bázisponttal 5,26%-ra nőtt. A 12 hónapos DKJ aukcióján a fedezettség 1,15-ot ért el, az átlagos hozam 18 bázisponttal 5,35%-ra nőtt.

### MAX-index és a külföldiek részvétele a magyar állampapírpiacon

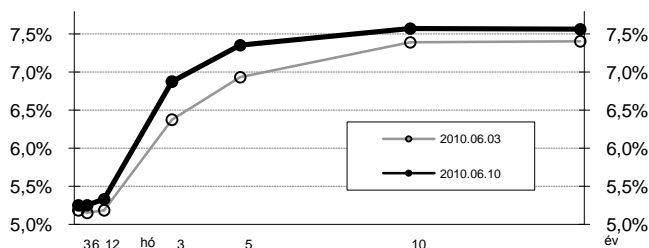


### Állampapír-piaci hozamok (%)

2010.06.10	ELSŐDLEGES FORGALMAZÓK ÁRJEGYZÉSE		OTC-ÁTLAG	REF. HOZAM
	VÉTEL	ELADÁS		
<b>3 hónap</b>	5,40	5,10	5,25	5,25
<b>6 hónap</b>	5,40	5,10	5,30	5,25
<b>12 hónap</b>	5,45	5,20	5,30	5,33
<b>3 év</b>	6,95	6,75	6,84	6,87
<b>5 év</b>	7,45	7,25	7,09	7,35
<b>10 év</b>	7,70	7,45	7,60	7,57
<b>15 év</b>	7,70	7,45	7,63	7,56

\*az OTC-átlag értéknapi adat

### Referenciahozam-görbe

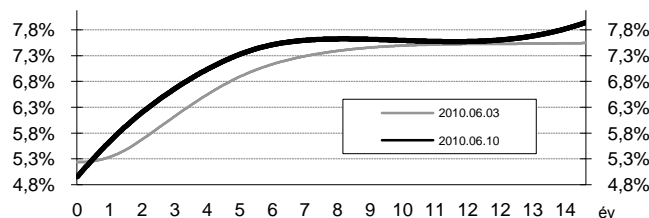


### Másodpiaci forgalom (mrd Ft)

2010. 06. 04 - 2010. 06. 10.	DKJ		Államkötvény		ÁLLAMPAPÍR	
	TŐZSDEI	OTC*	TŐZSDEI	OTC	TŐZSDEI	OTC
<b>2010.06.04</b>	0,00	10,5	0,20	132,3	0,20	142,8
<b>2010.06.07</b>	0,00	29,1	0,45	123,8	0,45	153,0
<b>2010.06.08</b>	0,00	6,7	0,50	215,9	0,50	222,6
<b>2010.06.09</b>	0,00	57,8	0,00	370,6	0,00	428,4
<b>2010.06.10</b>	0,00	15,3	0,75	171,5	0,75	186,9
<b>ÖSSZESEN</b>	0,00	119,4	1,90	1 014,2	1,90	1 133,6

\*az OTC-forgalom értéknapi adat

### Zérókuponhozam-görbe



### A legutóbbi állampapíraukciók fontosabb adatai (mrd Ft)

2010.06.11	AUKCIÓ DÁTUMA	MAX. HOZAM (%)	ÁTLAGHOZAM (%)	VÁLTOZÁS ELŐZŐ AUKCIÓHOZ KÉPEST (bp)	MEGHIR. MENNY.	BENYÚJTOTT AJÁNLATOK	ELFOG. AJÁNL.	FEDEZETTSÉG	NEM KOMP. ÉRTÉK.	ÖSSZES PIACI KIBOCS.
<b>likviditási DKJ</b>	2010.05.31	5,20	5,20	0	40	124,4	40,0	3,11	0,0	40,0
<b>3 hónapos DKJ</b>	2010.06.08	5,30	5,26	7	45	108,7	45,0	2,41	0,0	45,0
<b>12 hónapos DKJ</b>	2010.06.10	5,42	5,35	18	50	57,3	35,0	1,15	0,0	35,0
<b>3 éves államkötvény</b>	2010.06.03	6,39	6,33	15	25	38,7	25,0	1,55	0,0	25,0
<b>5 éves államkötvény</b>	2010.06.03	6,90	6,87	6	15	29,3	13,0	1,95	2,4	15,4
<b>10 éves államkötvény</b>	2010.06.03	7,41	7,38	33	10	24,0	10,0	2,40	1,6	11,6
<b>15 éves államkötvény</b>	2010.05.06	7,11	7,10	-6	10	22,2	10,0	2,22	0,0	10,0