

Heti jelentés az állampapír-piaci folyamatokról

23. hét : 2007. június 4. - 10.

A 23. héten a teljes nettó állampapír-piaci kibocsátás 17,1 milliárd forint volt. 2007-ben összesen nettó 698,2 milliárd forint összegű állampapír került értékesítésre.

24. hét : 2007. június 11. - 17.

A 24. héten a teljes nettó állampapír-piaci kibocsátás -179,0 milliárd forint körül várható. A héten a 3, 6 és 12 hónapos diszkont-kincstárjegyek aukcióira kerül sor. A meghirdetett mennyiség a diszkont-kincstárjegyekből rendre 30, 25 és 35 milliárd forint.

Az állampapír-piaci kibocsátás alakulása

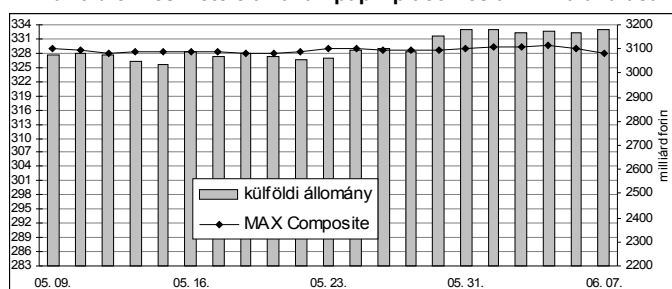
(milliárd forint)

	BRUTTÓ KIBOCSÁTÁS			LEJÁRAT ÉS VISSZAVÁSÁRLÁS			NETTÓ KIBOCSÁTÁS		
	2007/22	2007/23	2007/24	2007/22	2007/23	2007/24	2007/22	2007/23	2007/24
diszkont-kincstárjegy	34,3	169,7	39,2	24,5	155,4	24,5	9,8	14,4	14,7
államkötvény	75,0	0,0	85,0	31,4	0,0	270,2	43,6	0,0	-185,2
kamatkozó kincstárjegy	1,5	3,4	4,8	6,6	0,0	12,6	-5,1	3,4	-7,7
kincstári takarékjegy	3,6	3,3	3,7	4,4	4,0	4,4	-0,8	-0,7	-0,8
ÖSSZESEN	114,4	176,5	132,7	67,0	159,4	311,7	47,4	17,1	-179,0

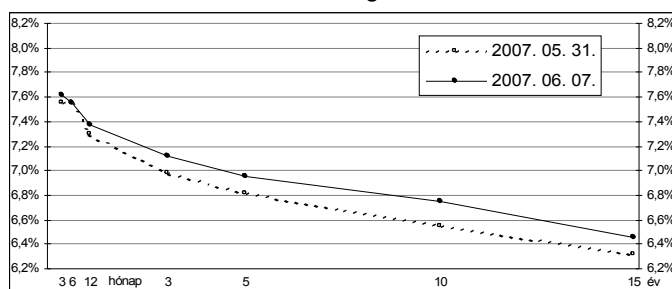
23. hét : 2007. június 4. - 10.

A 23. héten a referencia-hozamgörbe a 6 hónapos lejárat kivételével felfele tolózott, s inverzitása csökkent: a 3 hónapos és 12 hónapos lejáratokon 7 bázisponttal, az éven túli lejáratokon 14-21 bázisponttal emelkedtek a hozamok. A 6 hónapos lejáraton stagnált a hozam. A MAX Composite állampapír-index 0,9 ponttal mérséklődött, a külföldi tulajdonban lévő forint-állampapírállomány 2,8 milliárd forinttal 3179,5 milliárd forintra csökkent a héten. A likviditási DKJ aukcióján a fedezettség 3,0-et ért el, az átlagos hozam 5 bázisponttal 7,95%-ra emelkedett. A 3 hónapos DKJ aukcióján a fedezettség 1,8-et ért el, az átlagos hozam 1 bázisponttal 7,70%-ra emelkedett. Az 5 éves kötvény aukcióján a fedezettség 2,4-et ért el, az átlagos hozam 25 bázisponttal 6,96%-ra emelkedett. A 10 éves kötvény aukcióján a fedezettség 1,7-et ért el, az átlagos hozam 28 bázisponttal 6,76%-ra emelkedett.

A külföldiek részvétele az állampapír-piacon és a MAX alakulása



A referencia-hozamgörbe lefutása



Állampapír-piaci forgalom

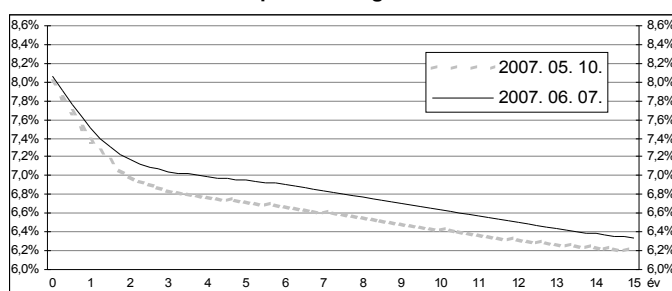
(milliárd forint)

2007. jún. 1. - 7.	TŐZSDEI FORGALOM	TŐZSDÉN KÍVÜLI FORGALOM	FORGALOM ÖSSZESEN
diszkont-kincstárjegy	0,2	386,8	387,0
államkötvény	0,0	1305,2	1305,2
ÖSSZESEN	0,2	1692,0	1692,2

Az állampapír-piaci hozamok alakulása

2007. 06. 07.	ELSŐDLEGES FORGALMAZÓK ÁRJEJYZÉSE		OTC ÁTLAG	REFERENCIA-HOZAMOK
	vétel	eladás		
3 hónap	7,75%	7,50%	7,66%	7,62%
6 hónap	7,70%	7,40%	7,54%	7,55%
12 hónap	7,50%	7,25%	7,28%	7,37%
3 év	7,25%	7,00%	7,30%	7,12%
5 év	7,05%	6,80%	7,03%	6,95%
10 év	6,85%	6,65%	6,55%	6,75%
15 év	6,55%	6,35%	6,03%	6,45%

A zéró-kupon hozamgörbe lefutása



A legutóbbi állampapír-aukciók fontosabb adatai

(milliárd forint)

	AUKCIÓ DÁTUMA	ÁTLAGOS AUKCIÓS HOZAM	VÁLTOZÁS AZ ELŐZŐ AUKCIÓHOZ KÉPEST	MEGHIRDETETT MENNYISÉG	BENYÚJTOTT AJÁNLATOK	ELFOGADOTT AJÁNLATOK	JÓVÁÍRÁS ÁKK SZÁMLÁRA	KIBOCSÁTÁS ÖSSZESEN
likviditási DKJ	2007. 06. 04.	7,95%	+5 bp	50,0	147,7	60,0	0,0	60,0
3 hónapos DKJ	2007. 06. 05.	7,70%	+1 bp	40,0	73,9	40,0	4,0	44,0
6 hónapos DKJ	2007. 05. 30.	7,53%	-6 bp	30,0	92,4	35,0	10,5	45,5
12 hónapos DKJ	2007. 05. 31.	7,32%	-5 bp	35,0	122,2	40,0	8,0	48,0
3 éves kötvény	2007. 05. 24.	7,00%	-3 bp	75,0	132,7	75,0	0,0	75,0
5 éves kötvény	2007. 06. 07.	6,96%	+25 bp	45,0	108,4	45,0	0,0	45,0
10 éves kötvény	2007. 06. 07.	6,76%	+28 bp	40,0	69,7	40,0	0,0	40,0
15 éves kötvény	2007. 04. 26.	6,39%	-21 bp	20,0	37,0	20,0	4,0	24,0