

## 8. heti jelentés a magyar állampapírpiacon

2015. febr. 16 - febr. 22.

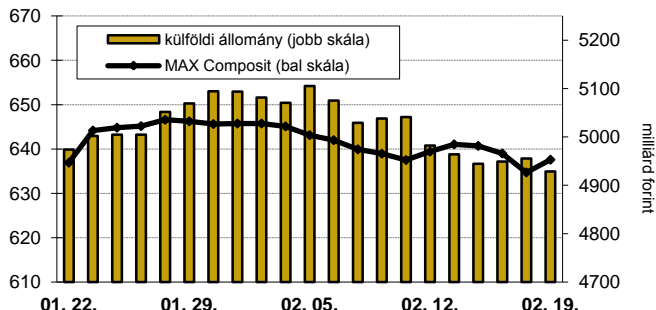
### 8. heti események

- A 8. héten a nettó állampapírpiacon kibocsátás 73,4 milliárd forint volt. 2015-ben összesen nettó 263,7 milliárd forint összegű állampapír került értékesítésre.
- A 3 hónapos DKJ aukcióján a fedezettség 1,98-ot ért el, az átlagos hozam az előző aukcióhoz képest nem változott. A 3 éves államkötvény aukcióján a fedezettség 1,78-ot ért el, az átlagos hozam 12 bázisponttal 2,23%-ra nőtt. Az 5 éves államkötvény aukcióján a fedezettség 2,53-ot ért el, az átlagos hozam 25 bázisponttal 2,72%-ra nőtt. A 10 éves államkötvény aukcióján a fedezettség 1,42-ot ért el, az átlagos hozam 38 bázisponttal 3,24%-ra nőtt.
- A referenciahozam a 3 hónapos lejáraton 1 bázisponttal csökkent, a 12 hónapos és a 6 hónapos lejáraton 1-3 bázisponttal, az 5 éves, a 3 éves és a 15 éves lejáraton 6-10 bázisponttal, a 10 éves lejáraton 13 bázisponttal nőtt.
- A MAX Composite állampapírindex 1,8 ponttal 637,6 pontra csökkent, a külföldi tulajdonban lévő forint-állampapírállomány 53,8 milliárd forinttal 4928,5 milliárd forintra mérséklődött a héten.

### Következő heti események

- A 9. héten a nettó állampapír-piacon kibocsátás 91,72 milliárd forint körül várható.
- A héten a 3 hónapos és a 12 hónapos diszkontkincstárjegy, valamint 5 éves változó kamatozású államkötvény aukciójára kerül sor. A meghirdetett mennyiség a 3 hónapos DKJ-ből 50 milliárd forint.
- Az ÁKK csereaukción keretében 50 milliárd forint névértékig 2017/B államkötvényt 2020/A sorozatú államkötvényre, valamint 50 milliárd forint névértékig 2017/A államkötvényt 2023/A sorozatú államkötvényre cserél.

### MAX-index és a külföldiek részvétele a magyar állampapírpiacon



### Állampapír-piaci kibocsátás (mrd Ft)

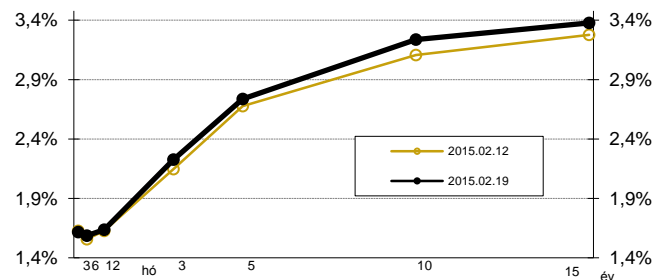
2015	BRUTTÓ KIBOCSÁTÁS			LEJÁRAT			VISSZAVÁSÁRLÁS			NETTÓ KIBOCSÁTÁS			Évi KUM. NETTÓ KIBOCS.	
	7	8	9	7	8	9	7	8	9	7	8	9	7	8
<i>hét sorszáma:</i>	7	8	9	7	8	9	7	8	9	7	8	9	7	8
<b>Diszkontkincstárjegy</b>	49,79	89,12	49,79	29,87	29,88	38,36	0,00	0,00	0,00	19,92	59,24	11,43	228,25	287,49
<b>Államkötvény</b>	66,46	86,28	80,29	333,63	0,00	0,00	0,00	50,39	0,00	-267,17	35,89	80,29	-39,78	-3,89
<b>Kamatkozó kincstárjegy</b>	23,62	12,26	25,99	12,87	33,98	25,99	0,00	0,00	0,00	10,75	-21,72	0,00	1,81	-19,91
<b>Féléves kincstárjegy</b>	0,97	0,90	1,04	1,20	1,17	1,04	0,00	0,00	0,00	-0,24	-0,28	0,00	4,36	4,08
<b>ÖSSZESEN</b>	139,88	<b>187,66</b>	156,07	376,37	<b>63,87</b>	64,35	0,00	<b>50,39</b>	0,00	-236,49	<b>73,41</b>	91,72	190,28	<b>263,69</b>

### Állampapír-piaci hozamok (%)

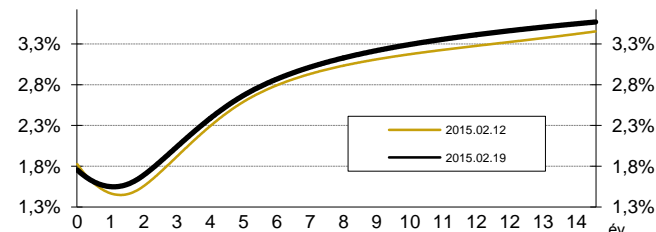
2015.02.19	ELSŐDLEGES FORGALMAZÓK ÁRJEGYZÉSE		OTC-ÁTLAG*	REF. HOZAM
	VÉTEL	ELADÁS		
<b>3 hónap</b>	1,70	1,55	1,72	1,63
<b>6 hónap</b>	1,70	1,50	1,60	1,60
<b>12 hónap</b>	1,75	1,55	1,61	1,65
<b>3 év</b>	2,31	2,20	1,99	2,24
<b>5 év</b>	2,82	2,70	2,75	2,75
<b>10 év</b>	3,32	3,20	3,25	3,25
<b>15 év</b>	3,47	3,33	3,35	3,39

\*az OTC-átlag értéknapi adat

### Referenciahozam-görbe



### Zérókuponhozam-görbe



### Másodpiaci forgalom (mrd Ft)

2015. 02. 13 - 2015. 02. 19.	DKJ		Államkötvény		ÁLLAMPAPÍR	
	MTS	OTC*	MTS	OTC*	MTS	OTC*
2015.02.13	0,00	30,2	0,00	266,7	0,00	296,9
2015.02.16	0,00	19,1	0,00	249,8	0,00	269,0
2015.02.17	0,00	31,1	5,39	335,5	5,39	366,6
2015.02.18	0,00	98,9	6,41	355,5	6,41	454,4
2015.02.19	0,50	53,9	0,00	431,7	0,50	485,7
<b>ÖSSZESEN</b>	0,50	233,4	11,80	1 639,2	12,30	1 872,6

\*az OTC-forgalom értéknapi adat

### A legutóbbi állampapíraukciók fontosabb adatai (mrd Ft)

Fix kamatozású államkötvények	AUKCIÓ DÁTUMA	MAX. HOZAM (%)	ÁTLAGHOZAM (%)	VÁLTOZÁS ELŐZŐ AUKCIÓHOZ KÉPEST (bp)	MEGHIR. MENNY.	BENYÚJTOTT AJÁNLATOK	ELFOG. AJÁNL.	FEDEZETTSÉG	NEM KOMP. ÉRTÉK.	ÖSSZES PIACI KIBOCS.
likviditási DKJ	2015.01.12	1,90	1,86	-8	60	238,4	90,0	3,97	0,0	90,0
3 hónapos DKJ	2015.02.17	1,69	1,67	0	50	99,0	50,0	1,98	0,0	50,0
12 hónapos DKJ	2015.02.12	1,70	1,67	4	40	74,1	40,0	1,85	0,0	40,0
3 éves államkötvény	2015.02.19	2,25	2,23	12	20	35,6	20,0	1,78	4,5	24,5
5 éves államkötvény	2015.02.19	2,74	2,72	25	20	50,6	29,0	2,53	8,7	37,7
10 éves államkötvény	2015.02.19	3,27	3,24	38	15	21,3	15,0	1,42	3,1	18,1
15 éves államkötvény	2014.12.11	3,83	3,82	-44	12	12,8	9,0	1,07	0,0	9,0
Változó kamatozású államkötvények	AUKCIÓ DÁTUMA	MIN. ÁR (%)	ÁTLAGÁR (%)	ÁR-VÁLTOZÁS AZ ELŐZŐ AUKCIÓHOZ KÉPEST (%)	MEGHIR. MENNY.	BENYÚJTOTT AJÁNLATOK	ELFOG. AJÁNL.	FEDEZETTSÉG	NEM KOMP. ÉRTÉK.	ÖSSZES PIACI KIBOCS.
3 éves változó kötvény	2015.02.12	99,59	99,61	0,3	20	71,5	30,0	3,57	11,3	41,3
5 éves változó kötvény	2015.01.29	98,11	98,37	1,1	20	72,0	30,0	3,60	10,2	40,2

A jelentéssel kapcsolatos észrevétel esetén, kérem írjon a [regulya@akk.hu](mailto:regulya@akk.hu) emailcímre, vagy keresse Reguly Ágostont a +36-1-488-9446-os telefonszámon.