

21. heti jelentés a magyar állampapírpiacon

2019. máj. 20 - 2019. máj. 26.

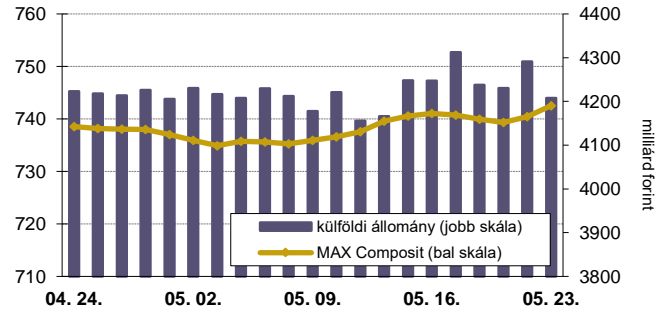
21. heti események

- A 21. héten a nettó állampapírpiacon kibocsátás -278,1 milliárd forint volt. 2019-ben összesen nettó 307,5 milliárd forint összegű állampapír került értékesítésre.
- A 3 hónapos DKJ aukcióján a fedezettség 2,09-et ért el, az átlagos hozam 5 bázisponttal 0,08%-ra nőtt. A 3 éves államkötvény aukcióján a fedezettség 3,02-et ért el, az átlagos hozam 24 bázisponttal 1,26%-ra csökkent. Az 5 éves államkötvény aukcióján a fedezettség 3,76-et ért el, az átlagos hozam 24 bázisponttal 2,01%-ra csökkent. A 10 éves államkötvény aukcióján a fedezettség 3,20-et ért el, az átlagos hozam 17 bázisponttal 3,13%-ra csökkent. Az ÁKK a héten visszavásárlási aukciót tartott a 2019/A, 2019/C sorozatjelű állampapírokból. Az elfogadott mennyiség rendre 28,0 és 1,8 milliárd forint volt.
- A referenciahozam a 3 éves és az 5 éves lejáraton 6-8 bázisponttal, a 20 éves lejáraton 3 bázisponttal csökkent, a 10 éves lejáraton nem változott, a 3 hónapos, a 12 hónapos és a 6 hónapos lejáraton 1-3 bázisponttal nőtt.
- A MAX Composite állampapírindex 1,5 ponttal 742,5 pontra nőtt, a külföldi tulajdonban lévő forint-állampapírállomány 39,6 milliárd forintról 4207,7 milliárd forintra mérséklődött a héten.

Következő heti események

- A 22. héten a nettó állampapír-piacon kibocsátás 80,75 milliárd forint körül várható.
- A héten a 3 hónapos és a 12 hónapos diszkontkincstárjegy, valamint a változó kamatozású államkötvény aukciójára kerül sor. A meghirdetett mennyiség a 3 hónapos DKJ-ből 25 milliárd forint.
- Az ÁKK csereaukció keretében 20 milliárd forint névértékig a 2021/C államkötvényt a 2028/A sorozatú államkötvényre, valamint 20 milliárd forint névértékig a 2020/C államkötvényt a 2026/D sorozatú államkötvényre cseréli.

MAX-index és a külföldiek részvétele a magyar állampapírpiacon



Állampapír-piaci kibocsátás (mrd Ft)

2019	BRUTTÓ KIBOCSÁTÁS			LEJÁRAT			VISSZAVÁSÁRLÁS			NETTÓ KIBOCSÁTÁS			Évi KUM. NETTÓ KIBOCS.	
	hét sorszáma:	20	21	22	20	21	22	20	21	22	20	21	22	20
Diszkontkincstárjegy	18,50	44,95	24,99	25,00	120,69	28,49	0,00	0,00	0,00	-6,50	-75,74	-3,49	-174,48	-250,23
Államkötvény	103,95	41,90	113,98	0,00	189,19	0,00	13,86	39,20	29,75	90,10	-186,50	84,24	923,24	736,75
Egyéves Magyar AP	46,18	46,85	46,18	61,71	61,00	46,18	0,00	0,00	0,00	-15,53	-14,15	0,00	-180,60	-194,76
Féléves Magyar AP	9,06	7,31	12,19	10,51	9,05	12,19	0,00	0,00	0,00	-1,45	-1,74	0,00	17,46	15,71
ÖSSZESEN	177,69	141,00	197,34	97,22	379,93	86,85	13,86	39,20	29,75	66,62	-278,13	80,75	585,61	307,48

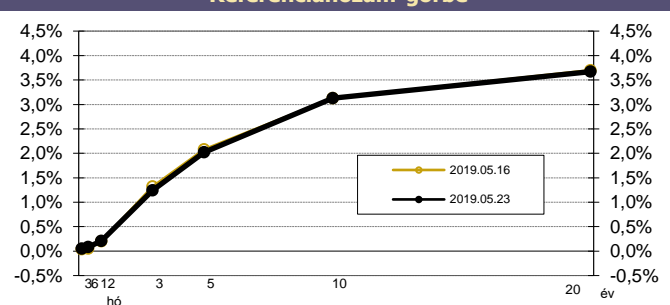
Állampapír-piaci hozamok (%)

2019.05.23	ELSŐDLEGES FORGALMAZÓK ÁRJEGYZÉSE		OTC-ÁTLAG*	REF. HOZAM
	VÉTEL	ELADÁS		
3 hónap	0,12	-0,01	0,13	0,05
6 hónap	0,15	0,01	0,10	0,08
12 hónap	0,28	0,14	0,22	0,21
3 év	1,30	1,18	1,33	1,24
5 év	2,07	1,97	2,07	2,02
10 év	3,19	3,08	3,28	3,13
20 év**	3,72	3,62	3,52	3,67

*az OTC-átlag értéknapi adat

**korábban 15 éves referencia hozam

Referenciahozam-görbe

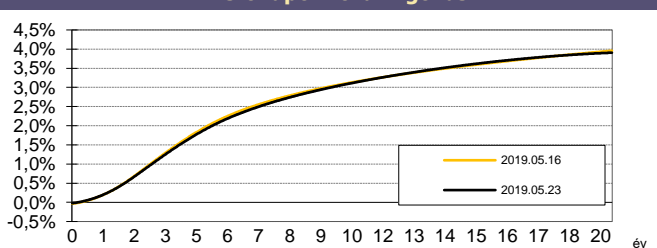


Másodpiaci forgalom (mrd Ft)

2019. 05. 17 - 2019. 05. 23.	DKJ		Államkötvény		ÁLLAMPAPÍR	
	MTS	OTC*	MTS	OTC*	MTS	OTC*
2019.05.17	0,00	75,5	0,31	696,4	0,31	771,9
2019.05.20	0,50	22,5	0,00	603,3	0,50	625,8
2019.05.21	0,00	15,9	0,00	605,6	0,00	621,5
2019.05.22	0,00	68,8	0,00	574,3	0,00	643,2
2019.05.23	0,00	17,4	1,03	657,3	1,03	674,6
ÖSSZESEN	0,50	200,0	1,34	3 136,9	1,84	3 337,0

*az OTC-forgalom értéknapi adat

Zérókuponhozam-görbe



A legutóbbi állampapíraukciók fontosabb adatai (mrd Ft)

Fix kamatozású államkötvények	AUKCIÓ DÁTUMA	MAX. HOZAM (%)	ÁTLAGHOZAM (%)	VÁLTOZÁS ELŐZŐ AUKCIÓHOZ KÉPEST (bp)	MEGHIR. MENNY.	BENYÚJTOTT AJÁNLATOK	ELFOG. AJÁNL.	FEDEZETTSÉG	NEM KOMP. ÉRTÉK.	ÖSSZES PIACI KIBOCS.
likviditási DKJ	2018.11.19	-0,08	-0,08	-15	40	133,6	50,0	3,34	0,0	50,0
3 hónapos DKJ	2019.05.21	0,10	0,08	5	25	52,2	25,0	2,09	0,0	25,0
12 hónapos DKJ	2019.05.16	0,21	0,20	-3	25	66,1	25,0	2,64	0,0	25,0
3 éves államkötvény	2019.05.23	1,27	1,26	-24	20	60,5	30,0	3,02	3,6	33,6
5 éves államkötvény	2019.05.23	2,02	2,01	-24	25	94,1	33,5	3,76	9,1	42,6
10 éves államkötvény	2019.05.23	3,14	3,13	-17	20	64,0	30,0	3,20	7,8	37,8
20 éves államkötvény	2019.04.11	3,76	3,75	-2	15	19,5	10,5	1,30	0,0	10,5
Változó kamatozású államkötvények	AUKCIÓ DÁTUMA	MIN. ÁR (%)	ÁTLAGÁR (%)	ÁR-VÁLTOZÁS AZ ELŐZŐ AUKCIÓHOZ KÉPEST (%)	MEGHIR. MENNY.	BENYÚJTOTT AJÁNLATOK	ELFOG. AJÁNL.	FEDEZETTSÉG	NEM KOMP. ÉRTÉK.	ÖSSZES PIACI KIBOCS.
Változó kötvény	2019.05.16	98,30	98,34	-0,1	6	10,4	6,0	1,74	0,4	6,4

A jelentéssel kapcsolatos észrevétel esetén, kérem írjon a toronyai.balint@akk.hu emailcímrre, vagy keresse Toronyai Bálintot a +36-1-488-9446-os telefonszámon.