

Heti jelentés az állampapír-piaci folyamatokról

15. hét : 2007. április 9. - 15.

A 15. héten a teljes nettó állampapír-piaci kibocsátás -76,7 milliárd forint volt. 2007-ben összesen nettó 400,2 milliárd forint összegű állampapír került értékesítésre.

16. hét : 2007. április 16. - 22.

A 16. héten a teljes nettó állampapír-piaci kibocsátás 96,4 milliárd forint körül várható. A héten a 3, 6 és 12 hónapos diszkont-kincstárjegyek aukcióira kerül sor. A meghirdetett mennyiség a diszkont-kincstárjegyekből rendre 30, 30 és 35 milliárd forint.

Az állampapír-piaci kibocsátás alakulása

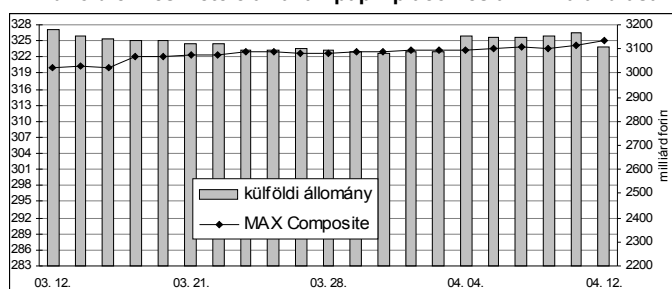
(milliárd forint)

	BRUTTÓ KIBOCSÁTÁS			LEJÁRAT ÉS VISSZAVÁSÁRLÁS			NETTÓ KIBOCSÁTÁS		
	2007/14	2007/15	2007/16	2007/14	2007/15	2007/16	2007/14	2007/15	2007/16
diszkont-kincstárjegy	39,2	129,4	39,2	39,2	39,2	39,2	0,0	90,2	0,0
államkötvény	100,0	0,0	105,0	0,8	173,1	0,0	99,2	-173,1	105,0
kamatkozó kincstárjegy	4,7	6,8	1,8	10,6	0,0	10,1	-5,9	6,8	-8,3
kincstári takarékjegy	4,3	3,9	8,2	5,1	4,4	8,5	-0,8	-0,5	-0,3
ÖSSZESEN	148,2	140,1	154,2	55,7	216,8	57,8	92,5	-76,7	96,4

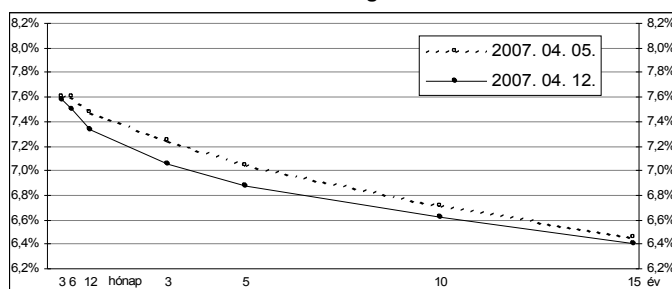
15. hét : 2007. április 9. - 15.

A 15. héten a referencia-hozamgörbe lefele tolódtott: 3 hónapos lejáraton 2 bázisponttal, a 6 és 12 hónapos lejáratokon 10-14 bázisponttal, a 3-5 éves lejáratokon 17-20 bázisponttal, a leghosszabb lejáratokon 5-9 bázisponttal csökkentek a hozamok. A MAX Composite állampapír-index 1,5 ponttal emelkedett, a külföldi tulajdonban lévő forint-állampapírállomány 42,3 milliárd forinttal 3107,9 milliárd forintra csökkent a héten. A 3 hónapos DKJ aukcióján a fedezettség 2,5-et ért el, az átlagos hozam 2 bázisponttal 7,82%-ra emelkedett. Az 5 éves kötvény aukcióján a fedezettség 9,2-et ért el, az átlagos hozam 45 bázisponttal 6,86%-ra csökkent. A 10 éves kötvény aukcióján a fedezettség 3,5-et ért el, az átlagos hozam 24 bázisponttal 6,62%-ra csökkent.

A külföldiek részvétele az állampapír-piacon és a MAX alakulása



A referencia-hozamgörbe lefutása



Állampapír-piaci forgalom

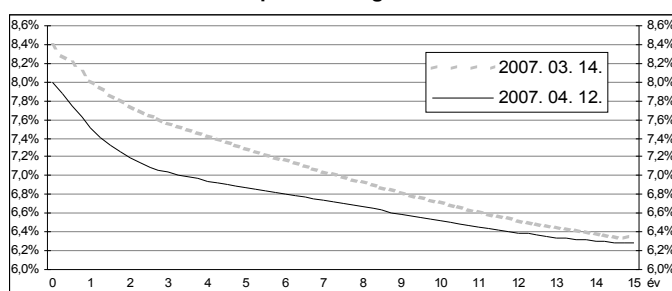
(milliárd forint)

2007. ápr. 6. - 12.	TŐZSDEI FORGALOM	TŐZSDÉN KÍVÜLI FORGALOM	FORGALOM ÖSSZESEN
diszkont-kincstárjegy	0,2	168,2	168,4
államkötvény	0,5	761,2	761,7
ÖSSZESEN	0,7	929,5	930,2

Az állampapír-piaci hozamok alakulása

2007. 04. 12.	ELSŐDLEGES FORGALMAZÓK ÁRJEJYZÉSE		OTC ÁTLAG	REFERENCIA-HOZAMOK
	vétel	eladás		
3 hónap	7,70%	7,45%	7,66%	7,58%
6 hónap	7,65%	7,35%	7,60%	7,50%
12 hónap	7,40%	7,20%	7,46%	7,33%
3 év	7,20%	6,95%	7,18%	7,05%
5 év	7,00%	6,75%	7,06%	6,87%
10 év	6,70%	6,50%	6,54%	6,62%
15 év	6,50%	6,30%	6,33%	6,40%

A zéró-kupon hozamgörbe lefutása



A legutóbbi állampapír-aukciók fontosabb adatai

(milliárd forint)

	AUKCIÓ DÁTUMA	ÁTLAGOS AUKCIÓS HOZAM	VÁLTOZÁS AZ ELŐZŐ AUKCIÓHOZ KÉPEST	MEGHIRDETETT MENNYISÉG	BENYÚJTOTT AJÁNLATOK	ELFOGADOTT AJÁNLATOK	JÓVÁÍRÁS ÁKK SZÁMLÁRA	KIBOCSÁTÁS ÖSSZESEN
likviditási DKJ	2007. 03. 26.	7,90%	-24 bp	40,0	117,0	40,0	0,0	40,0
3 hónapos DKJ	2007. 04. 10.	7,82%	+2 bp	40,0	101,6	40,0	4,0	44,0
6 hónapos DKJ	2007. 04. 04.	7,60%	-8 bp	30,0	90,0	35,0	10,5	45,5
12 hónapos DKJ	2007. 04. 04.	7,47%	-6 bp	40,0	125,7	50,0	10,0	60,0
3 éves kötvény	2007. 03. 29.	7,30%	-50 bp	75,0	279,0	100,0	0,0	100,0
5 éves kötvény	2007. 04. 12.	6,86%	-45 bp	45,0	413,0	60,0	0,0	60,0
10 éves kötvény	2007. 04. 12.	6,62%	-24 bp	40,0	141,4	45,0	0,0	45,0
15 éves kötvény	2007. 03. 01.	6,60%	+21 bp	20,0	34,8	20,0	4,0	24,0