

■ ÁLLAMPAPÍRPIAC ■

■ HAVI TÁJÉKOZTATÓ ■



■ 2004. NOVEMBER ■



MAGYAR ÁLLAMPAPÍR

■ ÁLLAMI GARANCIÁVAL ■

2004 első tizenegy hónapja során a kincstári kör hiánya – hitelátvállalással együtt – 1435,0 milliárd forintot ért el. További finanszírozási igényt jelentett az EU EMOGA alapjából történő folyósítások előfinanszírozása 6,6 milliárd forint összegben, míg ezzel szemben a novemberi privatizációs bevételek átutalása 100 milliárd forinttal csökkentették a nettó finanszírozási igényt. Összességében – ugyancsak hitelátvállalással együtt – 1376,0 milliárd forint összegű tizenegyhavi nettó kibocsátás valósult meg, amelyből a nettó forintkibocsátás 763,0 milliárd forintot, a nettó deviza-kibocsátás 613,0 milliárd forintot tett ki.

A forintadósság 2004 első tizenegy hónapja során összesen 765,2 milliárd forinttal növekedett (a nettó forintkibocsátás és az állományváltozás különbségét a lejárt, ám be nem váltott állampapírok állományának növekedése eredményezte). A teljes állományváltozáson belül 616,7 milliárd forint volt az államkötvények, 59,0 milliárd forint volt a diszkont kincstárjegyek, 117,5 milliárd forint pedig a közvetlen lakossági értékesítésű állampapírok állomány-növekedése, míg a forinthitelek állománya összességében 28,0 milliárd forinttal csökkent.

A központi költségvetés devizaadóssága az év első tizenegy hónapjában 443,8 milliárd forinttal nőtt. A növekedésből 794,9 milliárd forintot devizakötvény-kibocsátás, 65,7 milliárd forintot devizahitel-felvétel és -átvállalás eredményezett, míg ezzel szemben a devizakötvények 127,0 milliárd forintos, a devizahitelek 120,6 milliárd forintos törlesztése és a forint árfolyamának erősödése következtében létrejött 169,2 milliárd forintos árfolyamnyereség csökkentette a devizaadósságot. A 613,0 milliárd forintos nettó deviza-kibocsátásból a piaci tranzakciók egyenlege november végén 566,6 milliárd forint (mintegy 2,3 milliárd euró) volt, míg az egyéb hitelműveletek egyenlege 46,4 milliárd forintot tett ki.

November végén a forint állampapírok 65,2%-a volt fix, és 34,8%-a változó kamatozású, míg ugyanez a megoszlás 2003 végén 62,6% és 37,4% volt.

Novemberben folytatódott az októberi erőteljes hozamcsökkenés mind az elsődleges, mind a másodlagos állampapírpiacra. A hozamok mérséklődését főként a hónap második felében történt jegybanki kamatcsökkentés és a befektetők további kamatcsökkentési várakozásai eredményezték. A másodlagos állampapír-piaci referenciahozamok közül a rövid futamidőkön 77-83 bázispontos esés volt megfigyelhető, a hosszú futamidőkön pedig 42-70 bázispontos csökkenés következett be. Az 1 éves hozam 83 bázisponttal 9,09 %-ra süllyedt, a 3 éves hozam 70 bázisponttal 8,77%-ra csökkent, míg a 10 éves hozam esetében 42 bázispontos csökkenés volt tapasztalható, és a hónap végén 7,54%-ot ért el.

A novemberi másodpiaci állampapír-forgalom a tőzsdén kívüli OTC piacon mintegy 13%-kal csökkent az előző hónaphoz képest, és 2186 milliárd forintot tett ki. A másodlagos állampapír-kereskedés döntő részét bonyolító elsődleges forgalmazók másodpiaci államkötvény-forgalmuk mintegy 39%-át külföldi befektetőkkel bonyolították le novemberben.

A külföldi tulajdonban lévő forint állampapírok állománya 2004 november folyamán nem változott jelentősen, az előző hónap végéhez képest összességében 2,8 milliárd forinttal 2418,7 milliárd forintra csökkent. Ez az összeg az összes forint államkötvény és diszkont kincstárjegy együttes állományának 30,1%-át jelentette 2004. november végén.

A KÖZPONTI KÖLTSÉGVETÉS ADÓSSÁGA

Adósságelem	1998	1999	2000	2001	2002	2003	2004. szept.	2004. okt.	2004. nov.
1. Forintadósság	3 733,9	4 350,2	4 717,5	5 397,4	6 956,9	8 008,7	8 844,4	8 746,0	8 773,9
1.1. Hitelek	435,0	380,2	303,8	228,3	353,2	117,9	91,6	91,2	89,9
1.1.1. Külföldi hitelek	0,0	0,0	0,0	0,0	1,7	1,4	1,4	1,4	1,4
1.1.2. Belföldi hitelek	435,0	380,2	303,8	228,3	351,5	116,5	90,2	89,8	88,5
1.1.2.1. MNB-vel szembeni hitelek	434,9	362,4	289,5	217,4	144,0	71,2	37,0	37,0	37,0
1.1.2.2. Egyéb hitelek	0,1	17,8	14,3	10,9	207,5	45,3	53,2	52,8	51,5
1.2. Állampapírok	3 299,0	3 970,0	4 413,6	5 169,1	6 603,7	7 890,8	8 752,7	8 654,9	8 684,0
1.2.1. Piaci értékesítésű állampapírok	2 432,8	3 116,8	3 582,4	4 360,0	5 826,3	7 131,5	8 004,2	7 906,3	7 935,5
1.2.1.1. Kötvények	1 386,5	1 790,8	2 221,2	2 782,0	3 829,2	5 056,5	5 657,2	5 577,2	5 684,1
1.2.1.2. Diskont kincstárjegyek	689,9	826,7	837,9	1 033,3	1 436,8	1 541,4	1 718,6	1 695,9	1 600,4
1.2.1.3. Lakossági állampapírok	356,5	499,3	523,3	544,7	560,3	533,5	628,5	633,2	651,0
1.2.2. Nem piaci értékesítésű állampapírok	866,1	853,2	831,3	809,1	777,4	759,3	748,5	748,5	748,5
2. Devizaadósság*	2 431,9	2 536,2	2 508,8	2 322,1	2 267,3	2 579,0	2 748,0	2 994,3	3 022,8
2.1. Hitelek	2 367,8	1 929,6	1 772,8	1 410,4	1 394,3	1 084,1	1 084,1	944,4	968,3
2.1.1. Külföldi hitelek	249,6	361,2	368,8	317,8	461,9	598,8	466,8	475,2	498,1
2.1.2. Belföldi hitelek	2 118,2	1 568,4	1 404,0	1 092,6	932,3	485,3	470,9	469,2	470,2
2.1.2.1. MNB-vel szembeni hitelek	2 118,2	1 568,4	1 404,0	1 092,6	849,6	466,5	437,9	436,3	437,2
2.1.2.2. Egyéb hitelek	0,0	0,0	0,0	0,0	82,8	18,8	33,0	32,9	33,0
2.2. Állampapírok	64,0	606,7	736,0	911,7	873,0	1 494,9	1 810,3	2 049,9	2 054,4
2.2.1. Külföldön kibocsátott állampapírok	44,4	587,1	715,7	911,7	873,0	1 494,9	1 810,3	2 049,9	2 054,4
2.2.1.1. Devizakötvények	43,8	586,8	715,4	911,5	872,9	1 494,7	1 810,2	2 049,8	2 054,3
2.2.1.2. Angol és amerikai kötvények	0,6	0,3	0,3	0,3	0,2	0,1	0,1	0,1	0,1
2.2.2. Belföldön kibocsátott állampapírok	19,6	19,6	20,3	0,0	0,0	0,0	0,0	0,0	0,0
Összesen	6 165,8	6 886,4	7 226,2	7 719,5	9 224,2	10 587,7	11 592,4	11 740,3	11 796,7
Piackepes forint adósság (1.2.1.1+1.2.1.2+1.2.2)	2 942,5	3 470,7	3 890,4	4 624,4	6 043,4	7 357,3	8 124,3	8 021,6	8 033,0
Adósság a GDP százalékában	61,1%	60,4%	54,9%	52,0%	55,1%	57,0%			

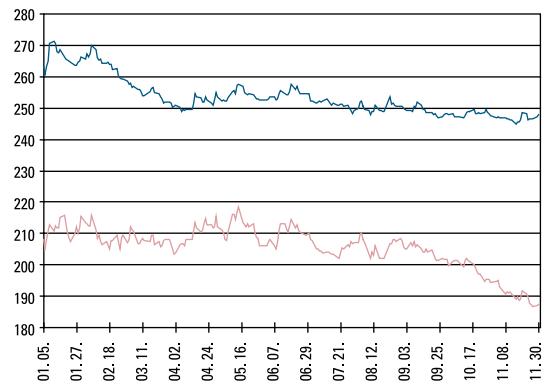
*A devizaadósság az időszak utolsó munkanapján jegyzett MNB középárfolyamon kerül értékelésre.

10 éves euró és forint benchmarkhozamok 2004-ben



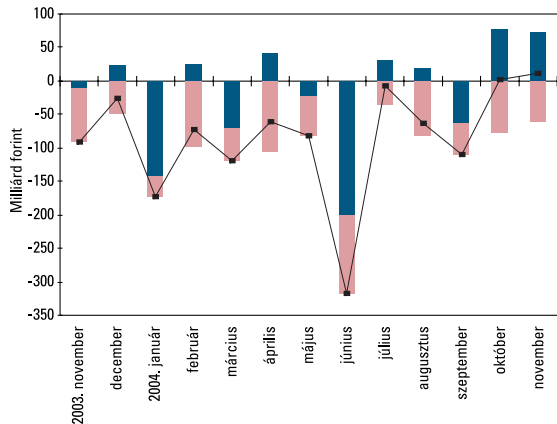
— 10 éves Magyar Államkötvény referenciahozam
— 10 éves euró referenciahozam
— Magyar szuverén 10 éves kötvényfelár

A forint árfolyamának alakulása 2004-ben



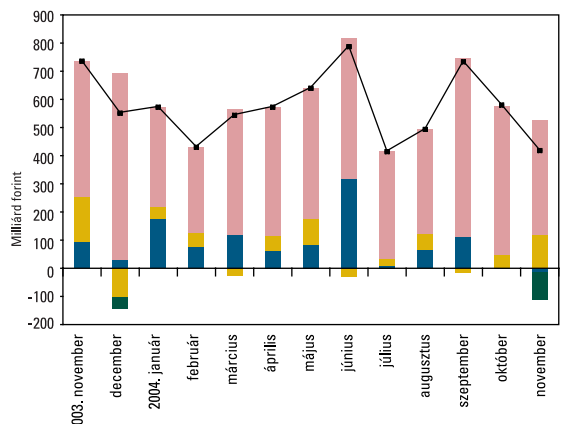
— HUF/EUR árfolyam
— HUF/USD árfolyam

A központi költségvetés privatizációs bevételek nélküli havi egyenlegének alakulása



■ Nettó kamatkiadás nélküli egyenleg
■ Nettó kamatkiadás
■ Egyenleg

A bruttó finanszírozási igény alakulása



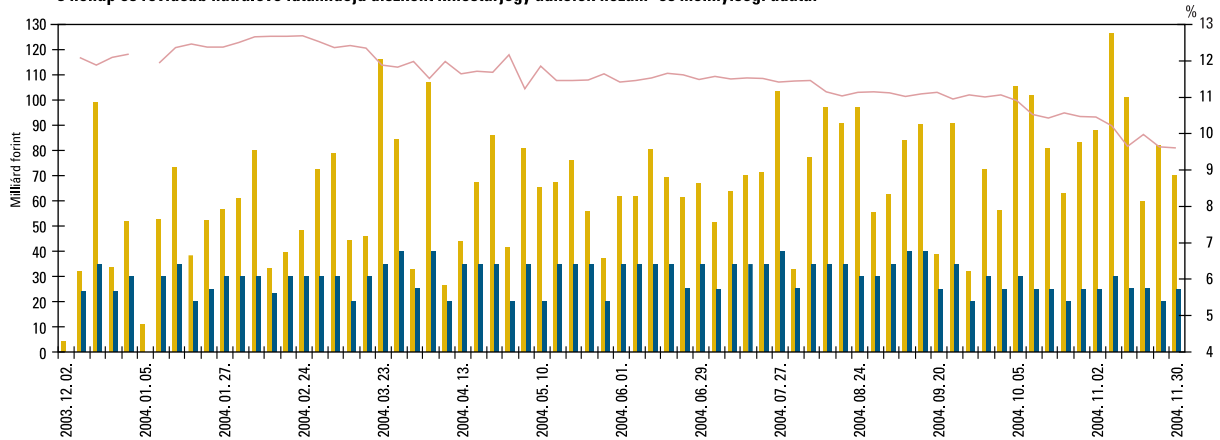
■ Privatizációs bevételek (-)
■ Törlesztések
■ Teljes finanszírozási igény
■ A központi költségvetés havi hiánya (+)/többlete (-)
■ Az alapok finanszírozási szükséglete

DISZKONT KINCSTÁRJEGY AUKCIÓK EREDMÉNYEI

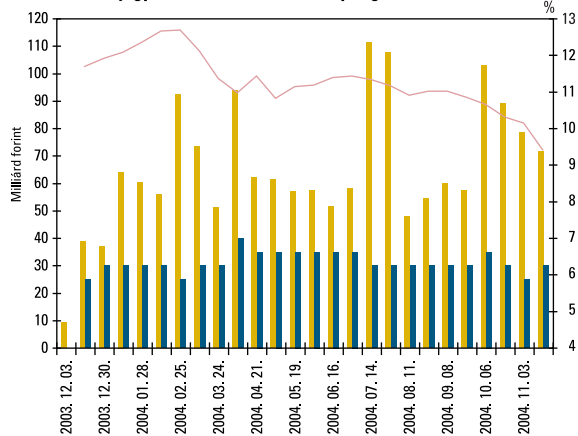
	Likviditási diskont kincstárjegyek	3 hónapos diskont kincstárjegyek					6 hónapos diskont kincstárjegyek		12 hónapos diskont kincstárjegyek	
		D041229	D050209	D050216	D050223	D050302	D050309	D050511	D050511	D050928
Sorozat kódjele	D041229	D050209	D050216	D050223	D050302	D050309	D050511	D050511	D050928	D051123
Futamidő (napokban)	35	91	91	91	91	91	182	168	322	364
Aukció időpontja	2004.11.22	2004.11.02	2004.11.09	2004.11.16	2004.11.23	2004.11.30	2004.11.03	2004.11.17	2004.11.04	2004.11.18
Pénzügyi teljesítés időpontja	2004.11.24	2004.11.10	2004.11.17	2004.11.24	2004.12.01	2004.12.08	2004.11.10	2004.11.24	2004.11.10	2004.11.24
Lejárat időpontja	2004.12.29	2005.02.09	2005.02.16	2005.02.23	2005.03.02	2005.03.09	2005.05.11	2005.05.11	2005.09.28	2005.11.23
Maximális éves hozam - ISMA (%)	9,99	10,41	10,18	9,62	9,59	9,58	10,11	9,39	9,86	9,22
Minimális éves hozam - ISMA (%)	9,85	10,15	10,01	9,55	9,50	9,50	10,06	9,29	9,80	9,10
Átlagos éves hozam - ISMA (%)	9,92	10,40	10,15	9,60	9,58	9,55	10,09	9,36	9,85	9,19
Maximális éves hozam - EHM (%)	10,13	10,55	10,32	9,75	9,72	9,71	10,25	9,52	10,00	9,35
Minimális éves hozam - EHM (%)	9,99	10,29	10,15	9,68	9,63	9,63	10,20	9,42	9,94	9,23
Átlagos éves hozam - EHM (%)	10,06	10,54	10,29	9,73	9,71	9,68	10,23	9,49	9,99	9,32
Átlagos eladási ár (%)	99,0448	97,4385	97,4985	97,6308	97,6356	97,6429	95,1465	95,8148	91,9031	91,4979
Aukciós értékesítésre meghird. mennyiség (m Ft)	20000,00	25000,00	25000,00	25000,00	20000,00	25000,00	25000,00	25000,00	25000,00	25000,00
Benyújtott ajánlatok összege (m Ft)	59892,43	87655,91	126563,32	100940,13	81834,42	69965,99	78494,04	71762,24	92666,42	58598,54
Elfogadott ajánlatok összege	25000,00	24999,93	30000,00	25000,00	19999,84	24999,99	24999,92	29999,86	24999,93	24999,91
Aukciós fedezettség	2,40	3,51	4,22	4,04	4,09	2,80	3,14	2,39	3,71	2,34
Benyújtott ajánlatok (db)	76	153	154	205	123	128	180	146	166	149
Elfogadott ajánlatok (db)	55	73	22	52	60	56	73	80	69	95
Piaci értékesítés* (m Ft)	25000,00	24999,93	30000,00	25000,00	19999,84	24999,99	24999,92	29999,86	24999,93	24999,91
Kibocsátás ÁKK értékpapírszámlára (m Ft)	0,00	2500,07	3000,00	2500,00	2000,16	2500,01	2500,08	3000,14	2500,07	7500,09
Kibocsátott összes mennyiség (m Ft)	25000,00	27500,00	33000,00	27500,00	22000,00	27500,00	27500,00	33000,00	27500,00	32500,00

* Az ÁKK értékpapírszámlára történő kibocsátás nélkül

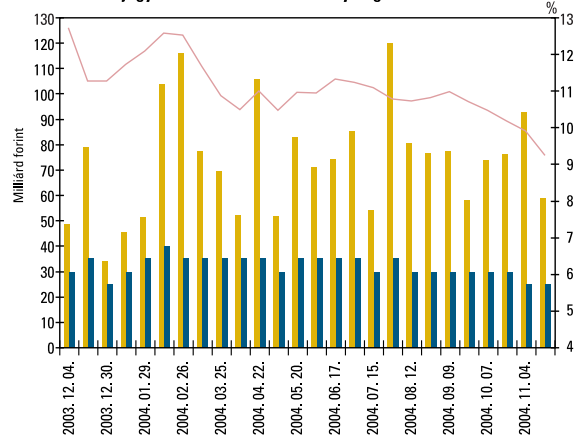
3 hónap és rövidebb hátralévő futamidejű diskont kincstárjegy aukciók hozam- és mennyiségi adatai



6 hónap hátralévő futamidejű diskont kincstárjegy aukciók hozam- és mennyiségi adatai



12 hónap hátralévő futamidejű diskont kincstárjegy aukciók hozam- és mennyiségi adatai



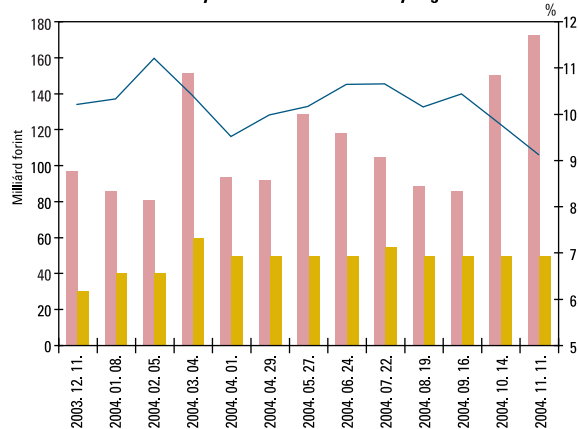
■ Benyújtott ajánlatok
 ■ Elfogadott ajánlatok
 — Átlagos éves hozam

ÁLLAMKÖTVÉNY AUKCIÓK EREDMÉNYE

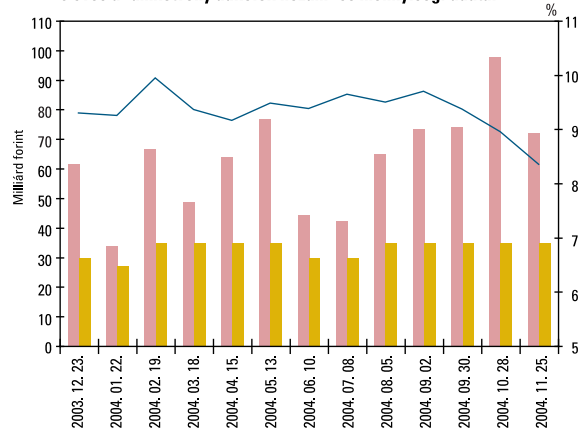
Államkötvény neve	2007/G	2020/A	2009/D	2015/A
Államkötvény ISIN kódja	HU0000402250	HU0000402235	HU0000402243	HU0000402268
Futamidő évében	3	15	5	10
Névleges kamat (%)	9,25%	7,50%	8,25%	8,00%
Értékesítés	6.aukció	6.aukció	7.aukció	6.aukció
Aukció időpontja	2004.11.11	2004.11.11	2004.11.25	2004.11.25
Pénzügyi teljesítés időpontja	2004.11.17	2004.11.17	2004.12.01	2004.12.01
Lejárat időpontja	2007.10.12	2020.11.12	2009.10.12	2015.02.12
Maximális éves hozam (%) - ISMA	9,08	7,49	8,36	7,49
Minimális éves hozam (%) - ISMA	9,05	7,41	8,30	7,44
Átlagos éves hozam (%) - ISMA	9,08	7,46	8,33	7,47
Maximális éves hozam (%) - EHM	9,08	7,49	8,36	7,49
Minimális éves hozam (%) - EHM	9,05	7,41	8,30	7,44
Átlagos éves hozam (%) - EHM	9,08	7,46	8,33	7,46
Maximális eladási ár (%)	100,4560	100,8237	99,7679	103,9122
Minimális eladási ár (%)	100,3820	100,0879	99,5359	103,5552
Átlagos eladási ár (%)	100,3930	100,3623	99,6423	103,7022
Aukciós értékesítésre meghirdetett mennyiség (m Ft)	40 000,00	15 000,00	35 000,00	25 000,00
Benyújtott ajánlatok összege (m Ft)	172 608,01	68 428,15	72 284,59	49 112,16
Elfogadott ajánlatok összege (m Ft)	49 999,79	19 999,89	34 999,92	24 999,92
Aukciós fedezettség	3,45	3,42	2,07	1,96
Benyújtott ajánlatok (db)	171	125	116	120
Elfogadott ajánlatok (db)	54	65	73	84
Átlagos eladási ár - minimális eladási ár (tail, %)	0,01	0,27	0,11	0,15
Piaci értékesítés*	49 999,79	19 999,89	34 999,92	24 999,92
Kibocsátás ÁKK értékpapírszámlára	0,21	4 000,11	0,08	1 500,08
Kibocsátott összes mennyiség (m Ft)	50 000,00	24 000,00	35 000,00	26 500,00

* Az ÁKK értékpapírszámlájára történő kibocsátás nélkül

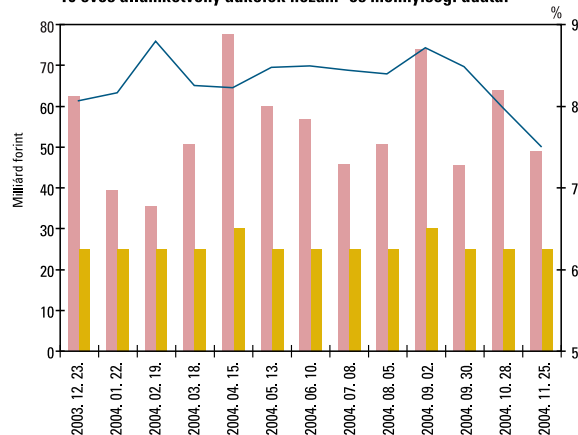
3 éves államkötvény aukciók hozam- és mennyiségi adatai



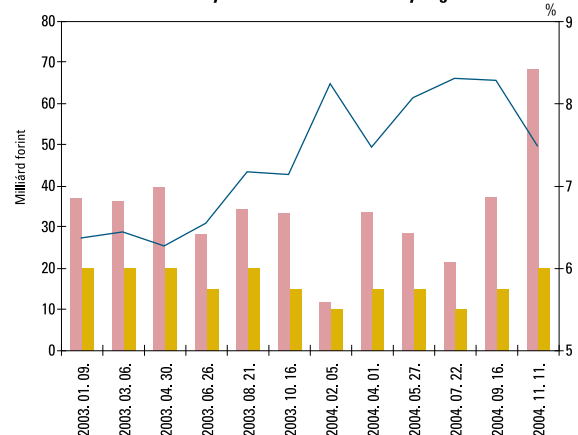
5 éves államkötvény aukciók hozam- és mennyiségi adatai



10 éves államkötvény aukciók hozam- és mennyiségi adatai



15 éves államkötvény aukciók hozam- és mennyiségi adatai

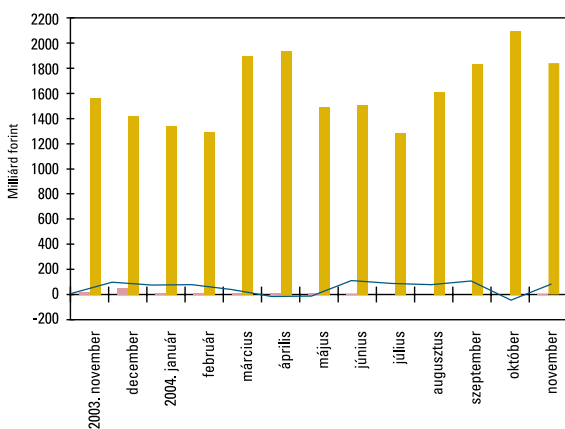


Benyújtott ajánlatok
 Elfogadott ajánlatok
 Átlagos éves hozam

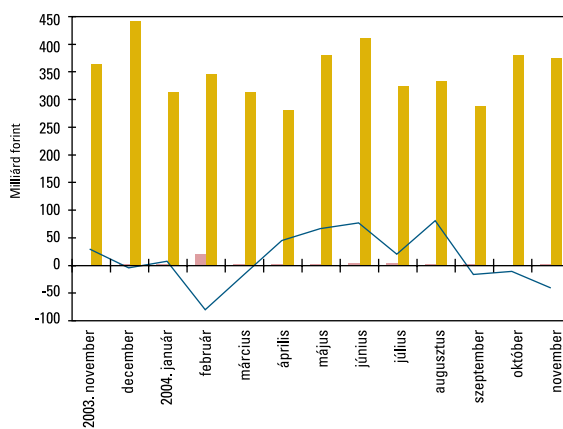
ÁLLAMKÖTVÉNY-VISSZAVÁSÁRLÁSOK EREDMÉNYE

Államkötvény neve	2005/E	2005/H	2005/E	2005/H
Államkötvény ISIN kódja	HU0000401682	HU0000402078	HU0000401682	HU0000402078
Névleges kamat (%)	9,25%	7,00%	9,25%	7,00%
Visszavásárlási aukció időpontja	2004.11.10	2004.11.10	2004.11.24	2004.11.24
Lejárat időpontja	2005.05.12	2005.08.12	2005.05.12	2005.08.12
Pénzügyi teljesítés időpontja	2004.11.17	2004.11.17	2004.12.01	2004.12.01
Elfogadott minimális hozam (%)	-	9,85	9,68	9,45
Átlagos hozam (%) - ÁKK-ISMA	-	9,87	9,68	9,47
Benyújtott ajánlatok összege (m Ft)	17047,27	10167,76	31372,98	24753,53
Elfogadott ajánlatok összege (m Ft)	0,00	8614,73	4654,66	5290,03
Benyújtott ajánlatok (db)	10	10	10	17
Elfogadott ajánlatok (db)	0	6	1	10

**Államkötvények másodpiaci forgalma
(BÉT tőzsdei forgalom és KELER OTC)**

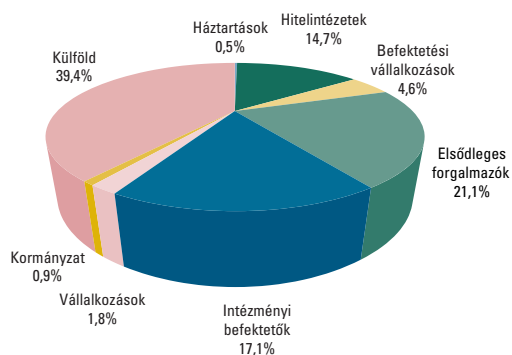


**Diszkont kincstárjegyek másodpiaci forgalma
(BÉT tőzsdei forgalom és KELER OTC)**

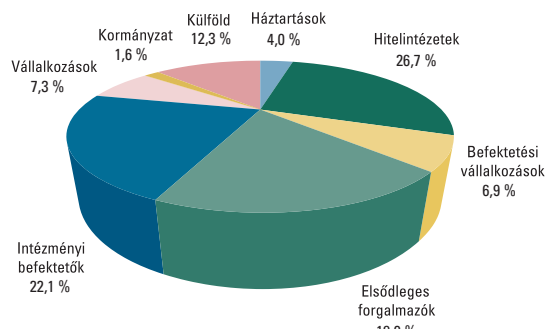


Tőzsde
 OTC
 Nettó kibocsátás

Az elsődleges forgalmazók másodpiaci államkötvény forgalmának befektetői szektoronkénti megoszlása 2004. novemberben



Az elsődleges forgalmazók másodpiaci diszkont kincstárjegy forgalmának befektetői szektoronkénti megoszlása 2004. novemberben

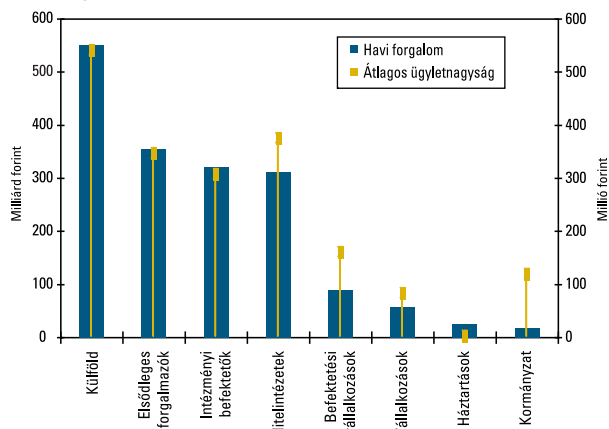


■ ÁLLAMPAPÍRPIAC ■

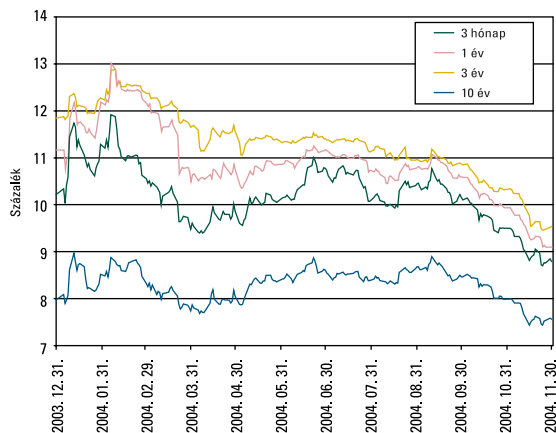
A LEGNAGYOBB MÁSODPIACI FORGALOMMAL RENDELKEZŐ ÁLLAMPAPÍROK 2004. NOVEMBERBEN

Állampapír kódja	Lejárat időpontja	Forgalom (milliárd Ft)
2009/D	2009.10.12	155,1
2007/G	2007.10.12	147,1
2008/C	2008.06.12	125,4
2015/A	2015.02.12	98,6
D050511	2005.05.11	79,3
2007/F	2007.04.12	79,3
D050216	2005.02.16	73,2
2013/D	2013.02.12	66,4
2006/G	2006.08.24	66,0
2006/F	2006.04.12	60,4

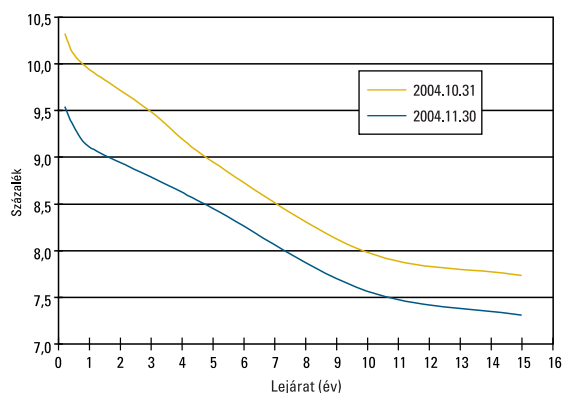
Az egyes befektetői szektorok forgalma az elsődleges forgalmazókkal 2004. novemberben



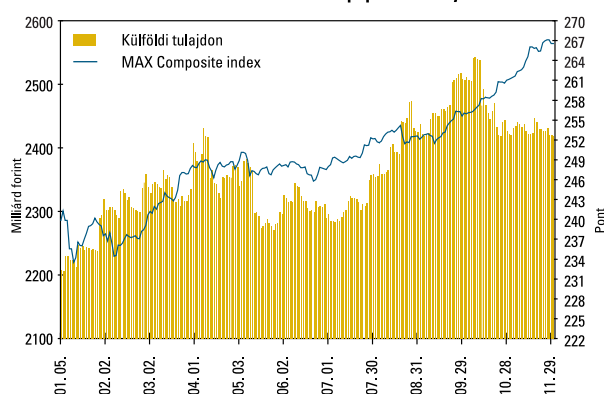
Referenciahozamok alakulása 2004-ben



Referenciahozam-görbe



A külföldiek által birtokolt forint állampapír-állomány 2004-ben



A 2004. NOVEMBER VÉGI REFERENCIA ÁLLAMKÖTVÉNY-SOROZATOK PIACI FORGALOMBAN LÉVŐ ÁLLOMÁNYA A HÓNAP SORÁN

Államkötvény megnevezése	Milliárd forint	
	2004.10.31	2004.11.30
2007/G	257,28	307,70
2009/D	165,32	201,11
2015/A	105,46	131,01
2020/A	65,29	85,79

MAGYAR ÁLLAMPAPÍR INDEXCSALÁD

	MAX index	RMAX index	MAX Composite index	ZMAX index
Értéke 2004. november 30-án	268,7196	269,9715	266,3102	273,2487
Változása az előző hónap végéhez képest	6,3451	3,0959	5,4138	2,5462
Visszatekintő egyéves hozam	14,98%	12,23%	14,23%	12,13%

■ ÁLLAMPAPÍRPIAC ■

ESEMÉNYNAPTÁR – 2005. JANUÁR

2. hét	3	4	5	6	7	8	9
	Hétfő	Kedd	Szerda	Csütörtök	Péntek	Szo.	Va.
Diszkont kincstárjegy aukció nyilvános ajánlattétel			3, 6 és 12 hónapos DKJ-k				
Diszkont kincstárjegy aukció		D050413					
Diszkont kincstárjegy aukció pénzügyi teljesítés			D050406/D050706/D051123				
Diszkont kincstárjegy lejárat			D050105				
Likviditási diszkont kincstárjegy aukció nyilvános ajánlattétel	Kibocsátó döntése alapján						
Likviditási diszkont kincstárjegy aukció	Kibocsátó döntése alapján						
Likviditási diszkont kincstárjegy aukció pénzügyi teljesítés			Kibocsátó döntése alapján				
Kamatkozó kincstárjegy nyilvános ajánlattétel		K2006/02					
Kamatkozó kincstárjegy jegyzés			K2006/01				
Államkötvény aukció				3 és 15 éves			
Államkötvény visszavásárlási aukció			2 kötvénysorozat				
Államkötvény kamatfizetés	2016/B						
3. hét	10	11	12	13	14	15	16
	Hétfő	Kedd	Szerda	Csütörtök	Péntek	Szo.	Va.
Diszkont kincstárjegy aukció nyilvános ajánlattétel			3 hónapos DKJ				
Diszkont kincstárjegy aukció		D050420	D050706	D060118			
Diszkont kincstárjegy aukció pénzügyi teljesítés			D050413				
Diszkont kincstárjegy lejárat			D050112				
Likviditási diszkont kincstárjegy aukció nyilvános ajánlattétel	Kibocsátó döntése alapján						
Likviditási diszkont kincstárjegy aukció	Kibocsátó döntése alapján						
Likviditási diszkont kincstárjegy aukció pénzügyi teljesítés			Kibocsátó döntése alapján				
Kamatkozó kincstárjegy jegyzés			K2006/02				
Kamatkozó kincstárjegy lejárat			K2005/01				
Államkötvény nyilvános ajánlattétel				5 és 10 éves			
Államkötvény aukció pénzügyi teljesítés			3 és 15 éves				
Államkötvény visszavásárlás pénzügyi teljesítés			2 kötvénysorozat				
4. hét	17	18	19	20	21	22	23
	Hétfő	Kedd	Szerda	Csütörtök	Péntek	Szo.	Va.
Diszkont kincstárjegy aukció nyilvános ajánlattétel			3, 6 és 12 hónapos DKJ-k				
Diszkont kincstárjegy aukció		D050427					
Diszkont kincstárjegy aukció pénzügyi teljesítés			D050420/D050706/D060118				
Diszkont kincstárjegy lejárat			D050119				
Likviditási diszkont kincstárjegy aukció nyilvános ajánlattétel	Kibocsátó döntése alapján						
Likviditási diszkont kincstárjegy aukció	Kibocsátó döntése alapján						
Likviditási diszkont kincstárjegy aukció pénzügyi teljesítés			Kibocsátó döntése alapján				
Kamatkozó kincstárjegy nyilvános ajánlattétel		K2006/03					
Kamatkozó kincstárjegy jegyzés			K2006/02				
Államkötvény aukció				5 és 10 éves			
Államkötvény visszavásárlási aukció			2 kötvénysorozat				
5. hét	24	25	26	27	28	29	30
	Hétfő	Kedd	Szerda	Csütörtök	Péntek	Szo.	Va.
Diszkont kincstárjegy aukció nyilvános ajánlattétel			3 hónapos DKJ				
Diszkont kincstárjegy aukció		D050504	D050706	D060118			
Diszkont kincstárjegy aukció pénzügyi teljesítés			D050427				
Diszkont kincstárjegy lejárat			D050126				
Likviditási diszkont kincstárjegy aukció nyilvános ajánlattétel	Kibocsátó döntése alapján						
Likviditási diszkont kincstárjegy aukció	Kibocsátó döntése alapján						
Likviditási diszkont kincstárjegy aukció pénzügyi teljesítés			Kibocsátó döntése alapján				
Kamatkozó kincstárjegy jegyzés			K2006/03				
Kamatkozó kincstárjegy lejárat			K2005/02				
Államkötvény nyilvános ajánlattétel				3 éves			
Államkötvény aukció pénzügyi teljesítés			5 és 10 éves				
Államkötvény visszavásárlás pénzügyi teljesítés			2 kötvénysorozat				
Államkötvény kamatfizetés	2006/B						
6. hét	31						
	Hétfő						
Likviditási diszkont kincstárjegy aukció nyilvános ajánlattétel	Kibocsátó döntése alapján						
Likviditási diszkont kincstárjegy aukció	Kibocsátó döntése alapján						
Kamatkozó kincstárjegy jegyzés	K2006/03						

Jelmagyarázat az értékpapírokodokhoz:

- Diszkont Kincstárjegy, LDKJ - D + a lejárat évének utolsó két számjegye, valamint a le árat hónapja, napja
- Kamatkozó Kincstárjegy - A sorozat-megjelölés a lejárat évét jelöli.
- Magyar Államkötvény - A sorozat-megjelölés a lejárat évét jelöli.

■ ÁLLAMPAPÍRPIAC ■

A VÁLTOZÓ KAMATOZÁSÚ KÖTVÉNYEK KAMATMEGÁLLAPÍTÁSAI 2004. NOVEMBERBEN

Kötvény neve	Kamatmegállapítás napja	Kamatidőszak			Kamatfizetés napja	Megállapított éves kamat (%)	Kifizetett/kifizetendő kamat (%)
2014/A	2004.11.02	2004.11.02	-	2005.05.02	2005.05.02	11,20	5,63

ELSŐDLEGES FORGALMAZÓK LISTÁJA 2004. NOVEMBER 30-ÁN

Intézményi forgalmazói kör:	A lakossági állampapírok értékesítésére szerződött elsődleges forgalmazók:
CIB Bank Rt. CITIBANK Rt. Deutsche Bank Rt. Dresdner Bank (Hungaria) Rt. ERSTE Bank Befektetési Magyarország Rt. HVB Bank Hungary Rt.	ING Bank Rt. Kereskedelmi és Hitelbank Rt. Magyar Külkereskedelmi Bank Rt. Magyar Takarékszövetkezeti Bank Rt. Országos Takarékpénztár és Kereskedelmi Bank Rt.
	CIB Bank Rt. Kereskedelmi és Hitelbank Rt. Magyar Takarékszövetkezeti Bank Rt. Országos Takarékpénztár és Kereskedelmi Bank Rt. valamint a Magyar Államkincstár fiókhálózata



Á · K · K
ALLAMADOSSÁG KEZELŐ KÖZPONT RT.

■ 1027 Budapest, Csalogány utca 9–11. ■ 1255 Budapest, Pf. 248 ■

■ Telefon: (06-1) 488-9488 ■ Fax: (06-1) 488-9405 ■ E-mail: akk@allampapir.hu ■ További információ: www.allampapir.hu, 06 40 24 24 24 ■