

## 52. heti jelentés a magyar állampapírcsoporthoz

2014. dec. 22 - dec. 28.

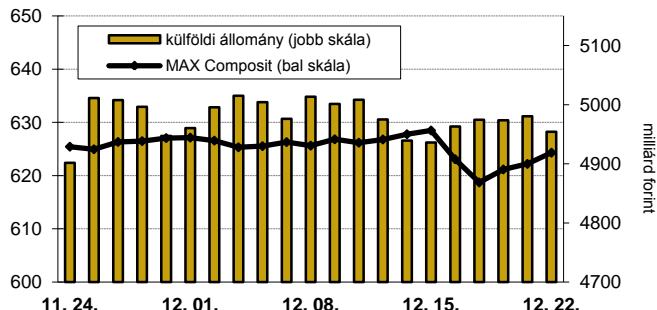
### 52. heti események

- A 52. héten a nettó állampapírcsoporthoz kibocsátás -82,0 milliárd forint volt. 2014-ben összesen nettó 1101,6 milliárd forint összegű állampapír került értékesítésre.
- A referenciahozam a 15 éves lejáraton 25 bázisponttal, a 10 éves és az 5 éves lejáraton 16-19 bázisponttal, a 3 éves, a 3 hónapos, a 6 hónapos és a 12 hónapos lejáraton 1-6 bázisponttal csökkent.
- A MAX Composite állampapírindex 3,2 ponttal 624,3 pontra nőtt, a külföldi tulajdonban lévő forint-állampapírállomány 19,6 milliárd forinttal 4954,1 milliárd forintra mérséklődött a héten.

### Következő heti események

- A 1. héten a nettó állampapír-csoporthoz kibocsátás -150,53 milliárd forint körül várható.
- A héten a 3 hónapos és a 12 hónapos diszkontkincstárjegy aukciójára kerül sor. A meghirdetett mennyiség a 3 hónapos DKJ-ből 60, a 12 hónapos DKJ-ből 60 milliárd forint.

### MAX-index és a külföldiek részvétele a magyar állampapírcsoporthoz



### Állampapír-csoporthoz kibocsátás (mrd Ft)

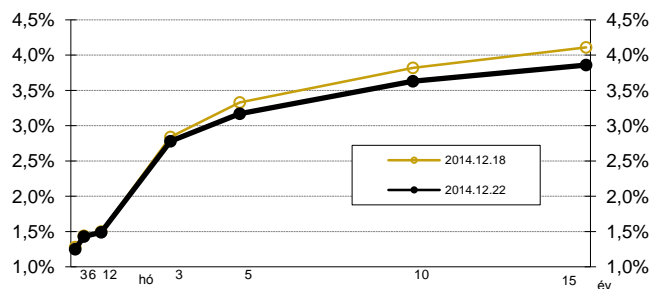
2014	BRUTTÓ KIBOCSÁTÁS			LEJÁRAT			VISSZAVÁSÁRLÁS			NETTÓ KIBOCSÁTÁS			Évi KUM. NETTÓ KIBOCS.	
	hét sorszáma:	51	52	53	51	52	53	51	52	53	51	52	53	51
Diszkontkincstárjegy	19,93	39,62	0,00	49,82	104,65	149,69	0,00	0,00	0,00	-29,89	-65,03	-149,69	-255,47	-320,50
Államkötvény	52,00	12,00	0,00	0,00	16,61	0,84	7,13	6,69	0,00	44,87	-11,31	-0,84	1332,53	1321,23
Kamatkozó kincstárjegy	18,36	19,76	0,00	15,83	25,38	0,00	0,00	0,00	0,00	2,53	-5,62	0,00	106,50	100,89
Féléves kincstárjegy	1,27	1,10	1,04	0,70	0,72	1,04	0,00	0,00	0,00	0,57	0,38	0,00	7,19	7,56
<b>ÖSSZESEN</b>	<b>90,28</b>	<b>71,38</b>	<b>0,00</b>	<b>65,65</b>	<b>146,64</b>	<b>150,53</b>	<b>7,13</b>	<b>6,69</b>	<b>0,00</b>	<b>17,51</b>	<b>-81,95</b>	<b>-150,53</b>	<b>1183,57</b>	<b>1101,62</b>

### Állampapír-csoporthoz hozamok (%)

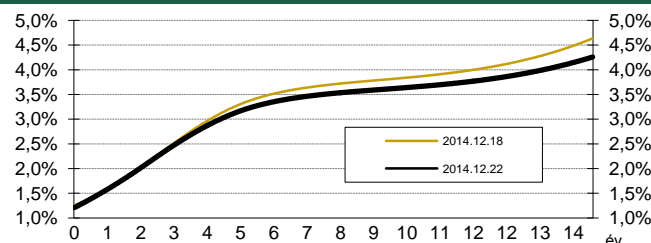
2014.12.22	ELSŐDLEGES FORGALMAZÓK ÁRJEGYZÉSE		OTC-ÁTLAG*	REF. HOZAM
	VÉTEL	ELADÁS		
3 hónap	1,35	1,15	1,24	1,25
6 hónap	1,53	1,33	1,60	1,43
12 hónap	1,58	1,40	1,49	1,49
3 év	2,86	2,70	2,78	2,78
5 év	3,23	3,10	3,20	3,17
10 év	3,70	3,55	3,72	3,63
15 év	3,90	3,80	3,92	3,86

\*az OTC-átlag értéknapi adat

### Referenciahozam-görbe



### Zérókuponhozam-görbe



### Másodpiaci forgalom (mrd Ft)

2014. 12. 19 - 2014. 12. 25.	DKJ		Államkötvény		ÁLLAMPAPÍR	
	MTS	OTC*	MTS	OTC*	MTS	OTC*
2014.12.19	0,00	32,3	7,24	438,7	7,24	471,0
2014.12.22	0,00	29,1	2,26	474,6	2,26	503,7
2014.12.23	0,00	0,0	0,00	0,0	0,00	0,0
2014.12.24	0,00	0,0	0,00	0,0	0,00	0,0
2014.12.25	0,00	0,0	0,00	0,0	0,00	0,0
<b>ÖSSZESEN</b>	<b>0,00</b>	<b>61,4</b>	<b>9,50</b>	<b>913,3</b>	<b>9,50</b>	<b>974,6</b>

\*az OTC-forgalom értéknapi adat

### A legutóbbi állampapírcsoporthoz aukciók fontosabb adatai (mrd Ft)

Fix kamatozású államkötvények	AUKCIÓ DÁTUMA	MAX. HOZAM (%)	ÁTLAGHOZAM (%)	VÁLTOZÁS ELŐZŐ AUKCIÓHOZ KÉPST (bp)	MEGHIR. MENNY.	BENYÚJTOTT AJÁNLATOK	ELFOG. AJÁNL.	FEDEZETTSÉG	NEM KOMP. ÉRTÉK.	ÖSSZES PIACI KIBOCS.
likviditási DKJ	2014.12.01	1,85	1,81	0	50	85,5	50,0	1,71	0,0	50,0
3 hónapos DKJ	2014.12.16	1,34	1,33	-14	20	70,0	20,0	3,50	0,0	20,0
12 hónapos DKJ	2014.12.18	1,62	1,55	-12	20	32,2	20,0	1,61	0,0	20,0
3 éves államkötvény	2014.12.11	2,60	2,58	2	20	36,8	20,0	1,84	0,0	20,0
5 éves államkötvény	2014.12.11	3,05	3,03	6	20	47,6	23,0	2,38	0,0	23,0
10 éves államkötvény	2014.11.27	3,55	3,54	-12	15	36,8	18,0	2,45	1,2	19,2
15 éves államkötvény	2014.12.11	3,83	3,82	-44	12	12,8	9,0	1,07	0,0	9,0
Változó kamatozású államkötvények	AUKCIÓ DÁTUMA	MIN. ÁR (%)	ÁTLAGÁR (%)	ÁR-VÁLTOZÁS AZ ELŐZŐ AUKCIÓHOZ KÉPST (%)	MEGHIR. MENNY.	BENYÚJTOTT AJÁNLATOK	ELFOG. AJÁNL.	FEDEZETTSÉG	NEM KOMP. ÉRTÉK.	ÖSSZES PIACI KIBOCS.
3 éves változó kötvény	2014.12.04	99,30	99,31	0,1	20	115,6	30,0	5,78	0,0	30,0
5 éves változó kötvény	2014.12.18	97,26	97,31	0,2	12	35,0	12,0	2,92	0,0	12,0

A jelentéssel kapcsolatos észrevétel esetén, kérem írjon a [regulya@akk.hu](mailto:regulya@akk.hu) emailcímre, vagy keresse Reguly Ágostont a +36-1-488-9446-os telefonszámon.