

10. heti jelentés a magyar állampapírpiacon

2019. márc. 04 - 2019. márc. 10.

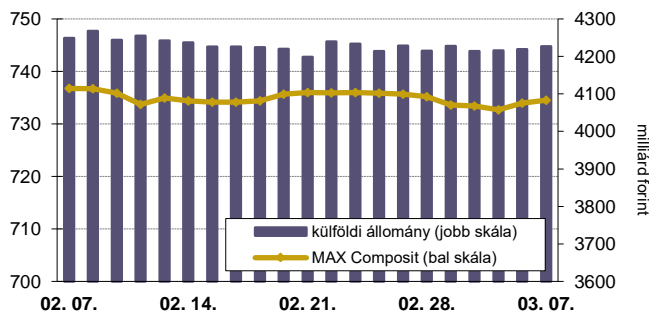
10. heti események

- A 10. héten a nettó állampapírpiacon kibocsátás 115,1 milliárd forint volt. 2019-ban összesen nettó 255,1 milliárd forint összegű állampapír került értékesítésre.
- A 3 hónapos DKJ aukcióján a fedezettség 2,25-öt ért el, az átlagos hozam 1 bázisponttal 0,01%-ra csökkent. A 12 hónapos DKJ aukcióján a fedezettség 3,44-öt ért el, az átlagos hozam 1 bázisponttal 0,37%-ra nőtt. Az 5 éves változó kamatozású kötvény aukcióján 9 milliárd forint értékű kibocsátás történt és további 3 milliárd forint nem-kompetitív értékesítésre került sor. A fedezettség 3,90-t ért el 98,3%-os átlagos eladási ár mellett. A héten csereaukción keretében 20 milliárd forint értékben 2020/C államkötvényt 2026/D sorozatú államkötvényre, valamint 19,5 milliárd forint értékben 2020/A államkötvényt 2028/A sorozatú államkötvényre cserélt az ÁKK.
- A referenciahozam a 12 hónapos és a 3 hónapos lejáraton 4-6 bázisponttal csökkent, a 6 hónapos, a 15 éves, az 5 éves és a 3 éves lejáraton 1-4 bázisponttal, a 10 éves lejáraton 51 bázisponttal nőtt, a 10 éves referenciahozam számításához használt állampapír megváltozott.
- A MAX Composite állampapírindex 0,7 ponttal 734,5 pontra csökkent, a külföldi tulajdonban lévő forint-állampapírállomány 12,2 milliárd forinttal 4226,8 milliárd forintra gyarapodott a héten.

Következő heti események

- A 11. héten a nettó állampapír-piacon kibocsátás 21,07 milliárd forint körül várható.
- A héten a 3 hónapos diszkontkincstárjegy, valamint 3, 5 illetve a 10 éves államkötvény aukciójára kerül sor. A meghirdetett mennyiség a 3 hónapos DKJ-ből 25 milliárd forint.

MAX-index és a külföldiek részvétele a magyar állampapírpiacon



Állampapír-piaci kibocsátás (mrd Ft)

2019	BRUTTÓ KIBOCSÁTÁS			LEJÁRAT			VISSZAVÁSÁRLÁS			NETTÓ KIBOCSÁTÁS			Évi KUM. NETTÓ KIBOCS.	
	9	10	11	9	10	11	9	10	11	9	10	11	9	10
<i>hét sorszáma:</i>	9	10	11	9	10	11	9	10	11	9	10	11	9	10
Diszkontkincstárjegy	54,91	25,00	54,89	200,53	50,01	42,51	0,00	0,00	0,00	-145,62	-25,01	12,39	-22,77	-47,78
Államkötvény	56,04	107,78	51,54	0,00	0,00	0,00	43,69	12,44	42,86	12,35	95,34	8,68	449,63	544,97
Egyéves Magyar AP	38,93	98,07	58,47	57,98	54,70	58,47	0,00	0,00	0,00	-19,05	43,37	0,00	-282,77	-239,41
Féléves Magyar AP	6,57	12,77	9,00	8,39	11,37	9,00	0,00	0,00	0,00	-1,82	1,39	0,00	-4,09	-2,69
ÖSSZESEN	156,46	243,62	173,91	266,90	116,09	109,98	43,69	12,44	42,86	-154,13	115,09	21,07	140,00	255,08

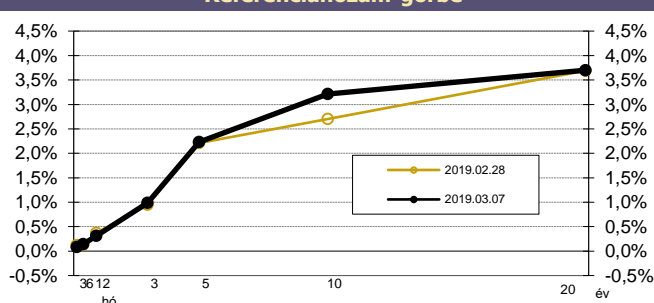
Állampapír-piaci hozamok (%)

2019.03.07	ELSŐDLEGES FORGALMAZÓK ÁRJEJYZÉSE		OTC-ÁTLAG*	REF. HOZAM
	VÉTEL	ELADÁS		
3 hónap	0,14	0,01	0,09	0,08
6 hónap	0,18	0,09	0,15	0,14
12 hónap	0,37	0,25	0,31	0,31
3 év	1,05	0,92	0,84	0,99
5 év	2,29	2,18	2,25	2,23
10 év	3,27	3,14	2,92	3,21
20 év**	3,77	3,64	3,63	3,70

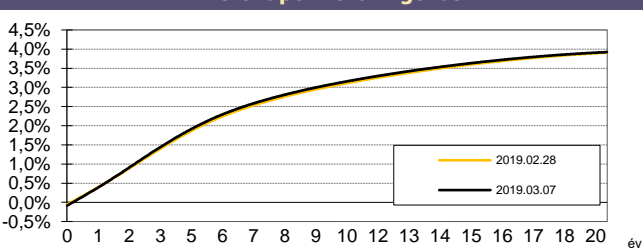
*az OTC-átlag értéknapi adat

**korábban 15 éves referencia hozam

Referenciahozam-görbe



Zérókuponhozam-görbe



Másodpiaci forgalom (mrd Ft)

2019.03.01 - 2019.03.07.	DKJ		Államkötvény		ÁLLAMPAPÍR	
	MTS	OTC*	MTS	OTC*	MTS	OTC*
2019.03.01	0,00	35,9	0,15	348,1	0,15	384,0
2019.03.04	0,00	28,2	0,00	242,2	0,00	270,3
2019.03.05	0,00	18,4	0,00	305,7	0,00	324,1
2019.03.06	0,50	46,0	0,00	479,4	0,50	525,4
2019.03.07	2,50	34,5	6,19	397,3	8,69	431,8
ÖSSZESEN	3,00	162,9	6,35	1 772,7	9,34	1 935,6

*az OTC-forgalom értéknapi adat

A legutóbbi állampapíraukciók fontosabb adatai (mrd Ft)

Fix kamatozású államkötvények	AUKCIÓ DÁTUMA	MAX. HOZAM (%)	ÁTLAGHOZAM (%)	VÁLTOZÁS ELŐZŐ AUKCIÓHOZ KÉPEST (bp)	MEGHIR. MENNY.	BENYÚJTOTT AJÁNLATOK	ELFOG. AJÁNL.	FEDEZETTSÉG	NEM KOMP. ÉRTÉK.	ÖSSZES PIACI KIBOCS.
likviditási DKJ	2018.11.19	-0,08	-0,08	-15	40	133,6	50,0	3,34	0,0	50,0
3 hónapos DKJ	2019.03.05	0,02	0,01	-1	25	56,3	25,0	2,25	0,0	25,0
12 hónapos DKJ	2019.03.07	0,39	0,37	1	30	103,1	30,0	3,44	0,0	30,0
3 éves államkötvény	2019.02.28	1,53	1,46	43	25	27,4	25,0	1,10	0,0	25,0
5 éves államkötvény	2019.02.28	2,22	2,21	-2	25	79,5	33,5	3,18	12,9	46,4
10 éves államkötvény	2019.02.28	3,17	3,16	2	20	40,4	30,0	2,02	6,4	36,4
15 éves államkötvény	2019.01.31	3,78	3,77	-31	10	27,3	15,0	2,73	2,4	17,4
Változó kamatozású államkötvények	AUKCIÓ DÁTUMA	MIN. ÁR (%)	ÁTLAGÁR (%)	ÁR-VÁLTOZÁS AZ ELŐZŐ AUKCIÓHOZ KÉPEST (%)	MEGHIR. MENNY.	BENYÚJTOTT AJÁNLATOK	ELFOG. AJÁNL.	FEDEZETTSÉG	NEM KOMP. ÉRTÉK.	ÖSSZES PIACI KIBOCS.
Változó kötvény	2019.03.07	98,29	98,33	0,1	8	31,2	9,0	3,90	3,0	12,0

A jelentéssel kapcsolatos észrevétel esetén, kérem írjon a toronyai.balint@akk.hu emailcímrre, vagy keresse Toronyai Bálintot a +36-1-488-9446-os telefonszámon.